

# ESTUDIO IMPACTUR GALICIA 2010

## ¿Qué son los Estudios IMPACTUR que promueve EXCELTUR conjuntamente con varias Comunidades Autónomas?

---

- 1 Impactur son estudios realizados en colaboración con diversas CCAA porque tan o más importante que conocer el impacto del turismo a nivel nacional lo es a nivel de comunidades como **Galicia** en las que descansa la mayor parte de las competencias para impulsar el sector.
- 2 Su principal objetivo es el de superar los indicadores existentes de afluencia y mejorar el conocimiento y seguimiento continuo de los impactos socioeconómicos y generación de empleo del turismo.
- 3 Los Estudios Impactur parten de una metodología inspirada en UNWTO que permite la comparación de las diversas comunidades autónomas españolas entre sí y con la Cuenta Satélite del Turismo Español que publica el INE.
- 4 Los Estudios Impactur revelan en otro ámbito más, las ventajas y las múltiples sinergias que se derivan de propiciar la más estrecha colaboración público-privada en el sector turístico.



## RESUMEN resultados IMPACTUR Galicia 2010

---

**10,6%**

**del total del PIB en Galicia**

**6.138** millones de euros

**11,5%**

**del total del EMPLEO en Galicia**

**135.718** puestos de trabajo

**6,5%**

**del total de la INVERSIÓN en Galicia**

**1.002** millones de euros de Formación Bruta de Capital (inversión)

**3,6%**

**del total del GASTO PÚBLICO en Galicia**

**515** millones de euros de gasto público corriente

**10,6%**

**del total de IMPUESTOS en Galicia**

**904** millones de euros de recaudación



Años  
Exceltur

IMPACTUR Galicia 2010

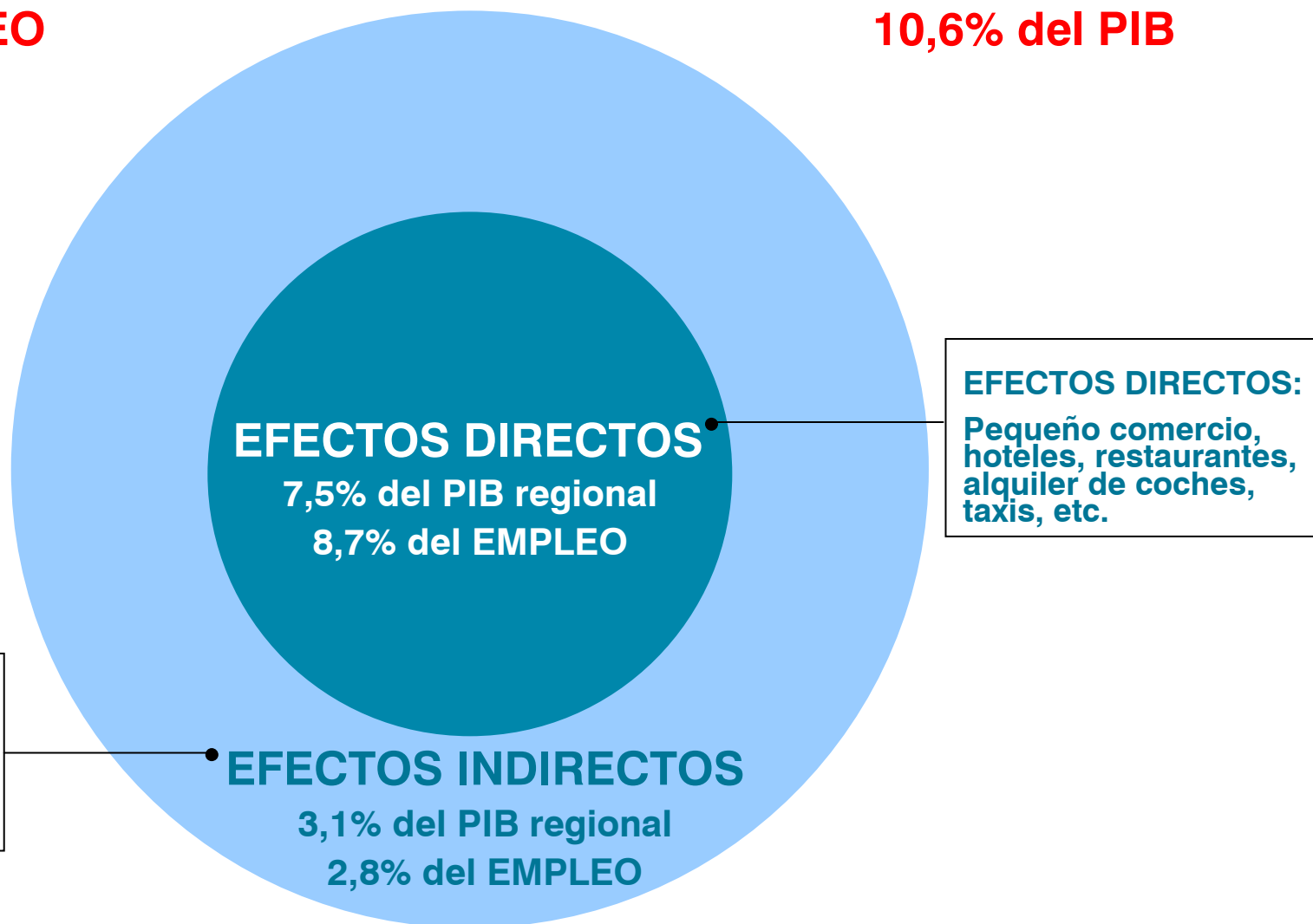


# ¿Cuál es el desglose de los principales resultados de IMPACTUR Galicia 2010?

## Efectos Directos e Indirectos del turismo sobre la economía de Galicia

**11,5% del EMPLEO**

**10,6% del PIB**

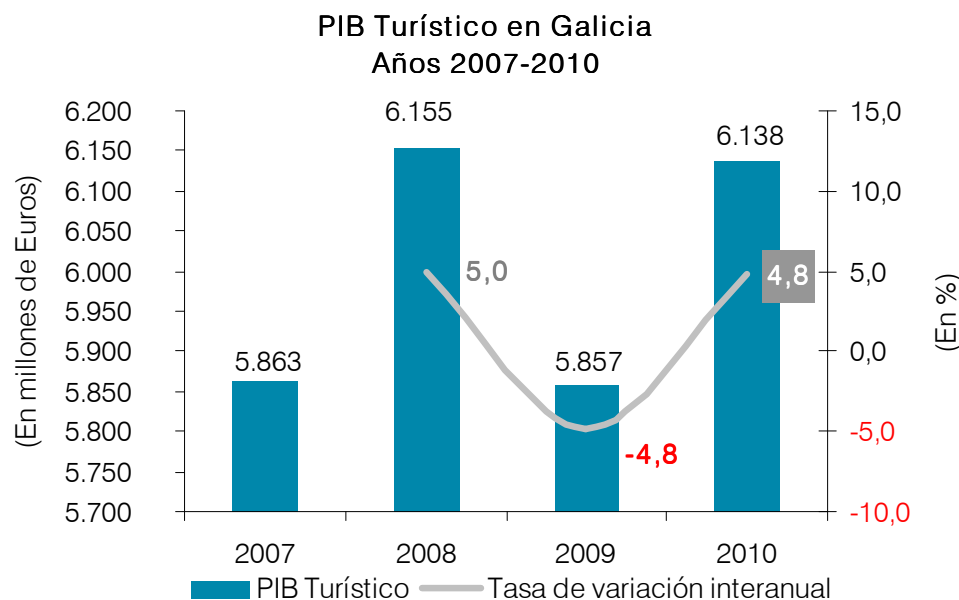


# Principales CONCLUSIONES del Estudio IMPACTUR Galicia 2010

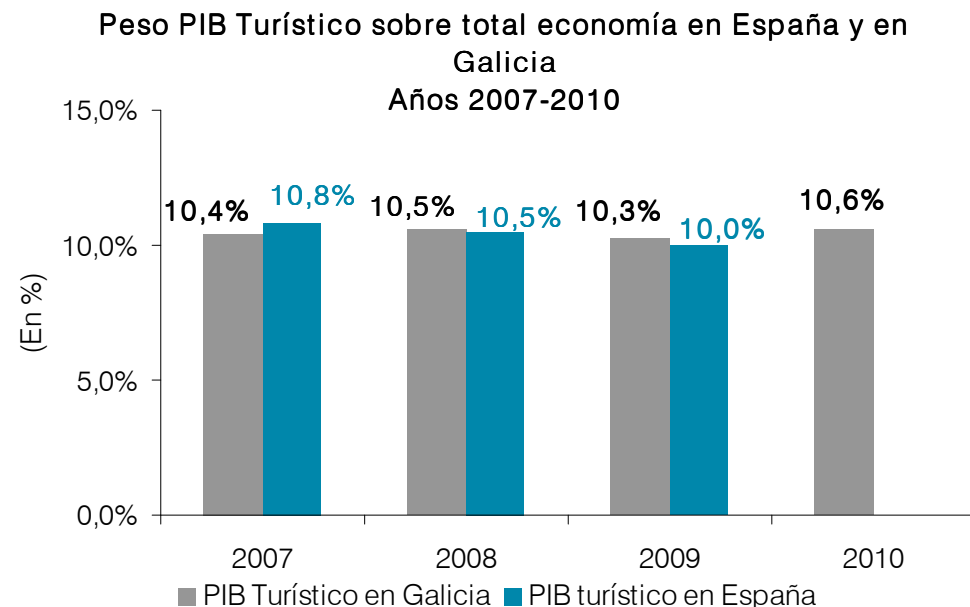
Crecimiento del 4,8% del PIB Turístico de Galicia en 2010, por encima del 2,4%\* del conjunto del turismo en España...

...alcanzando un total de 6.138 millones de euros..

...explicando el 10,6% del PIB de la economía gallega.



Fuente: Estudio IMPACTUR Galicia 2010



Fuente: Estudio IMPACTUR Galicia 2010 y CST del INE

(\*). A falta de que el INE publique los resultados de la Cuenta Satélite del Turismo de España para 2010 la estimaciones realizadas por EXCELTUR anticipan un avance de la actividad turística en España del 2,4% en términos nominales.



10 Años  
Exceltur

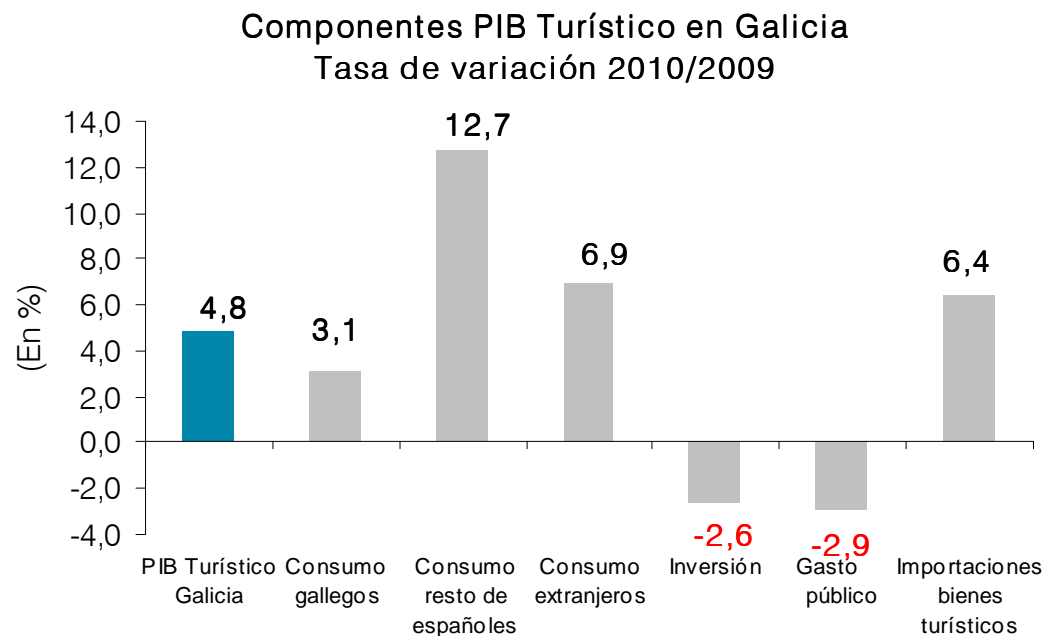
IMPACTUR Galicia 2010

**Exceltur**  
Alianza para  
la excelencia turística

# Principales CONCLUSIONES del Estudio IMPACTUR Galicia 2010

Buen comportamiento de lo principales componentes de la demanda turística (consumo turístico de los gallegos, del resto de españoles y de extranjeros en Galicia)...

...que ha permitido compensar la contracción de la inversión y del gasto público, así como el avance en las importaciones de bienes turísticos.



Fuente: Estudio IMPACTUR Galicia 2010

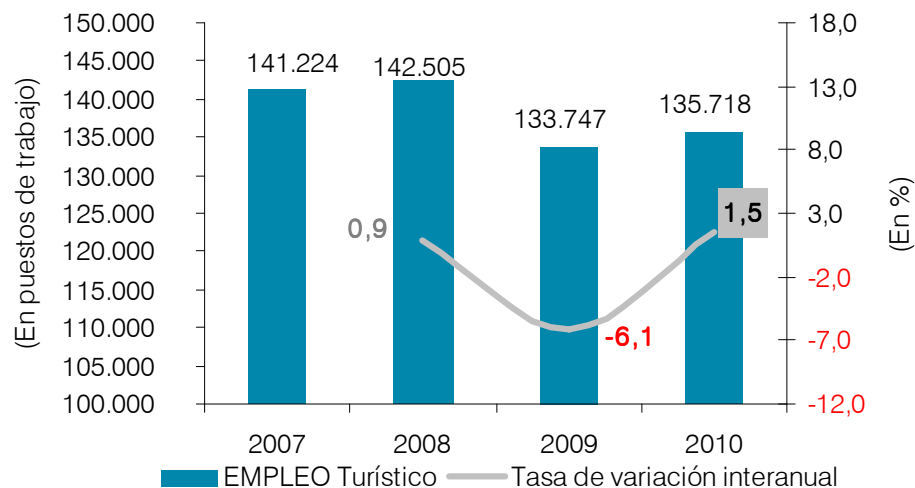
# Principales CONCLUSIONES del Estudio IMPACTUR Galicia 2010

Las actividades relacionadas con el turismo generaron en 2010 un total de 135.718 empleos ...

...lo que supone un incremento del 1,5% respecto a 2009 (1.971 puestos de trabajo nuevos), superior al crecimiento del 0,8% de los trabajadores vinculados al turismo en el conjunto de España\*.

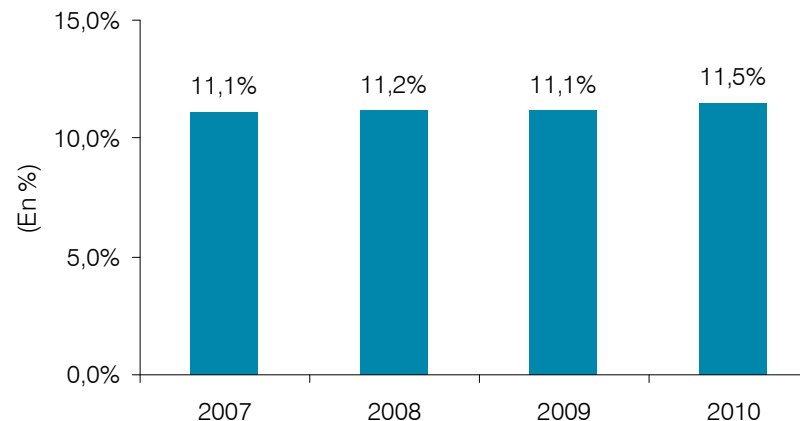
...explicando el 11,5% del EMPLEO en Galicia.

EMPLEO Turístico en Galicia  
Años 2007-2010



Fuente: Estudio IMPACTUR Galicia 2010

Peso EMPLEO Turístico sobre total EMPLEO en Galicia  
Años 2007-2010



Fuente: Estudio IMPACTUR Galicia 2010

(\*) Crecimiento del número de trabajadores afiliados a la Seguridad Social en ramas características del turismo en España según información del Instituto de Estudios Turísticos.



Años  
Exceltur

IMPACTUR Galicia 2010

 **Exceltur**  
Alianza para  
la excelencia turística

# Principales CONCLUSIONES del Estudio IMPACTUR Galicia 2010

## EVOLUCIÓN 2007-2010

	2007	2008	2009	2010
<b>PIB TURÍSTICO (millones de euros corrientes)</b>	<b>5.863</b>	<b>6.155</b>	<b>5.857</b>	<b>6.138</b>
<i>Tasa de variación interanual</i>		5,0	-4,8	4,8
<b>Aportación del Turismo al PIB de Galicia</b>	<b>10,4%</b>	<b>10,5%</b>	<b>10,3%</b>	<b>10,6%</b>
<b>EMPLEO TURÍSTICO (miles de personas)</b>	<b>141</b>	<b>143</b>	<b>134</b>	<b>136</b>
<i>Tasa de variación interanual</i>		0,9	-6,1	1,5
<b>Aportación del Turismo al Empleo de Galicia</b>	<b>11,1%</b>	<b>11,2%</b>	<b>11,1%</b>	<b>11,5%</b>

## COMPARACIÓN con otras CCAA que disponen de estudios IMPACTUR

	Galicia	Canarias	Andalucía	Comunitat Valenciana	Comunidad de Madrid	Illes Balears	España
<b>PIB</b>	<b>10,6%</b>	<b>27,8%</b>	<b>12,5%</b>	<b>12,8%</b>	<b>6,3%</b>	<b>43,2%</b>	<b>10,0%</b>
<b>EMPLEO (**)</b>	<b>11,5%</b>	<b>32,8%</b>	<b>11,9%</b>	<b>12,6%</b>	<b>5,9%</b>	<b>30,3%</b>	<b>7,3%</b>

\* Datos para España PIB relativos a 2009 y empleo para 2007 según figuran en la CSTE (Cuenta Satélite del Turismo Español publicada por el INE). Datos para Andalucía y Comunidad de Madrid relativos a 2007 (Estudios IMPACTUR). Illes Balears y Comunidad Valenciana relativos a 2009. Canarias relativos a 2010

\*\* Diferencias observadas entre comunidades se explican en un elevado porcentaje a los diferentes niveles de estacionalidad dado que los datos de empleo en los Estudios IMPACTUR están contabilizados en puestos de trabajos equivalentes al año.



# IMPACTUR GALICIA 2010