

Estudio Impacto Económico del Turismo

Murcia, 26 de junio de 2013

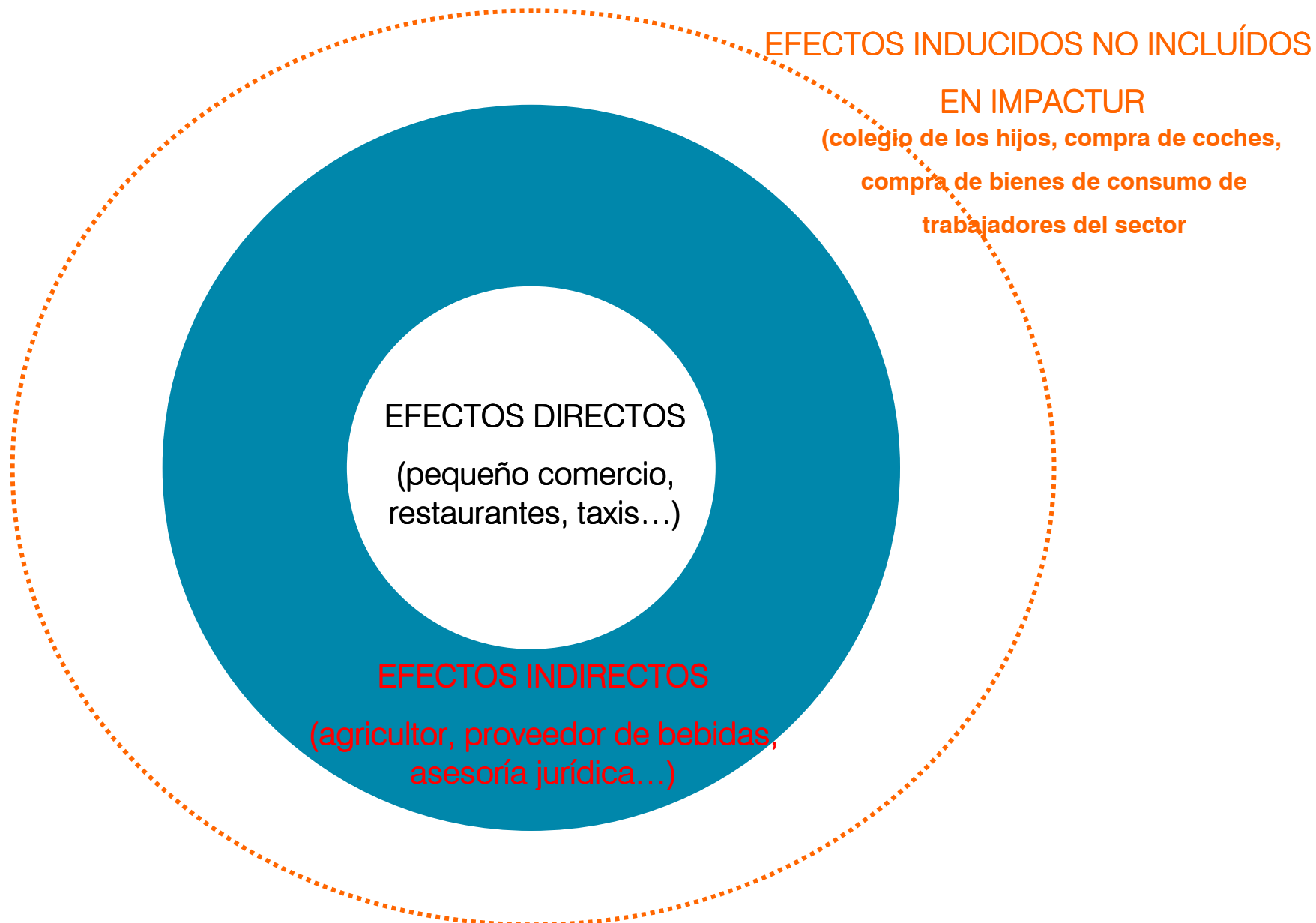
IMPACTUR 2011

región de murcia

¿Qué son los Estudios IMPACTUR que promueve EXCELTUR conjuntamente con varias Comunidades Autónomas?

- 1 Los informes IMPACTUR permiten aproximar y cuantificar los efectos directos e indirectos generados por la actividad turística, ayudando a mejorar la comprensión y reconocimiento de todos los efectos multiplicadores que genera el turismo, para elevar la prosperidad de las sociedades locales y por ende lograr la mayor prioridad en las políticas de gobierno en favor del sector.
- 2 Los informes IMPACTUR son el producto de la colaboración de EXCELTUR con diversas CCAA, porque tan o más importante que conocer el impacto del turismo a nivel nacional, lo es a nivel de comunidades como la Región de Murcia, en las que descansa la mayor parte de las competencias para impulsar el sector.
- 3 Uno de sus principales objetivos es superar los meros indicadores de afluencia para valorar el curso del sector y ampliarlos a otros indicadores más relevantes y sencillos de comunicar y que amplían el conocimiento y la capacidad de seguimiento de los diversos impactos socioeconómicos del turismo : Producto Interior Bruto (PIB), Empleo, Inversión, Gasto Público e Ingresos Tributarios...
- 4 Son informes que en función de la información disponible, permiten trasladar a una escala autonómica, los principios y la estructura metodológica propuesta por Naciones Unidas y la OMT para la elaboración de la Cuentas Satélite del Turismo (CST), como la que el INE elabora anualmente para el conjunto de España.
- 5 Son informes que facilitan una información y un conjunto de indicadores comparables con los obtenidos tanto para España en la CST del INE y con los del resto de informes IMPACTUR ya realizados en Andalucía, Baleares, Canarias, Cantabria, Comunidad Valenciana, Galicia, Comunidad de Madrid y La Rioja. 9 Comunidades que en conjunto representan cerca del 80% del impacto económico del turismo en España.

¿Qué calcula el Estudio IMPACTUR Región de Murcia 2011 ?



RESUMEN resultados IMPACTUR Región de Murcia 2011

9,8%

del total del PIB en la Región de Murcia

2.719 millones de euros

10,2%

del total del EMPLEO en la Región de Murcia

55.792 puestos de trabajo

2,5%

del total del GASTO PÚBLICO corriente en la Región de Murcia

125 millones de euros de gasto público corriente

8,8%

del total de IMPUESTOS en la Región de Murcia

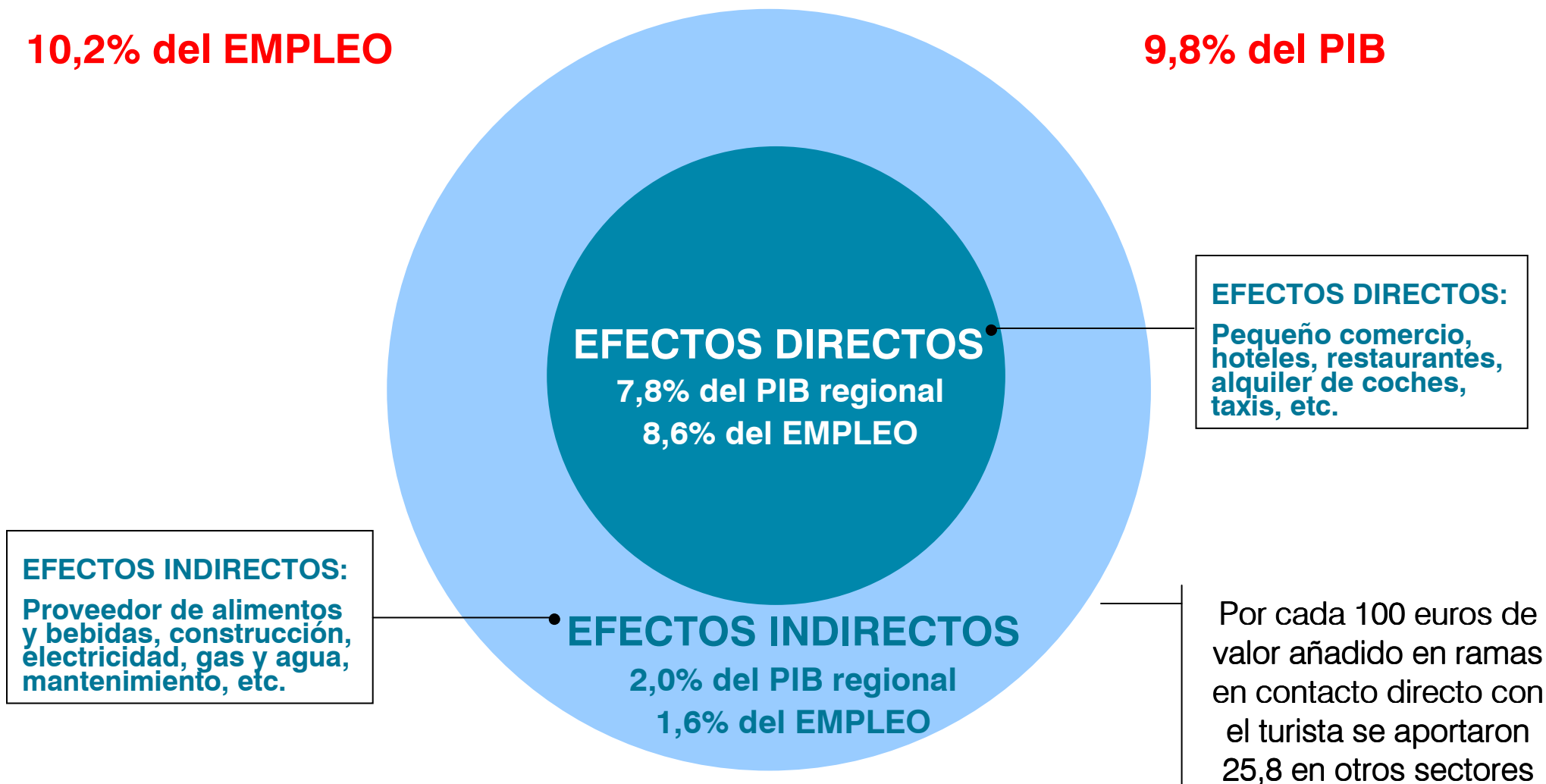
494 millones de euros de recaudación

¿Cuál es el desglose de los principales resultados de IMPACTUR Región de Murcia 2011?

Efectos Directos e Indirectos del turismo sobre la economía de la Región de Murcia

10,2% del EMPLEO

9,8% del PIB



Principales CONCLUSIONES del Estudio IMPACTUR Región de Murcia 2011

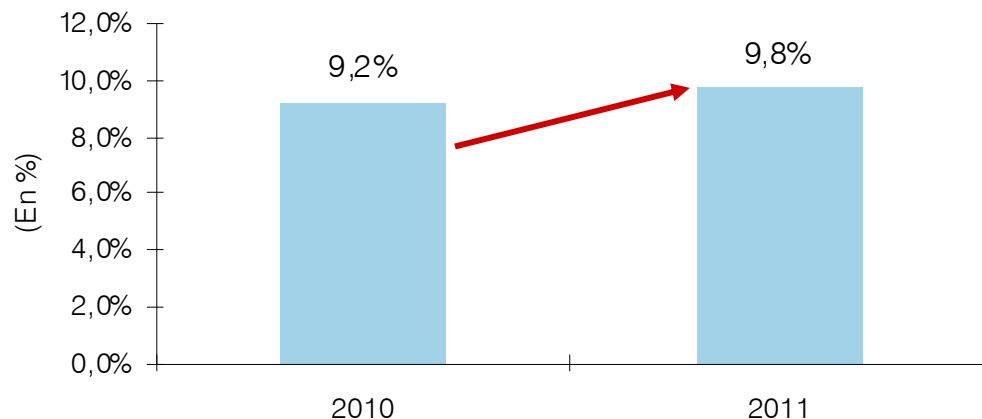
El desempeño de la actividad turística en la Región de Murcia entre los años 2010 y 2011 fue muy favorable con un incremento interanual nominal del 5,6% hasta los 2.719 millones de euros ...

...mientras el conjunto de la economía de la comunidad se mantuvo estancada, la aportación del turismo en el total del PIB regional aumento en 0,6 puntos.

La relación de lo que supone el turismo en la Región de Murcia respecto a lo que representa en el conjunto de España y otras CCAA apunta la existencia de un recorrido de mejora

Peso PIB Turístico sobre el total de la economía en la Región de Murcia

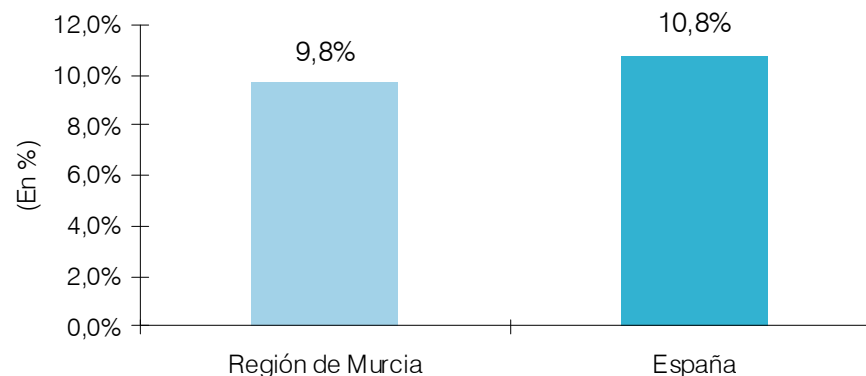
Evolución 2010-2011



Fuente: Estudio IMPACTUR Región de Murcia 2011

Aportación del turismo al PIB total en la Región de Murcia y España

(% participación PIB Turístico sobre total. Año 2011)



Fuente: Estudio IMPACTUR Región de Murcia 2011 y CSTE (INE)

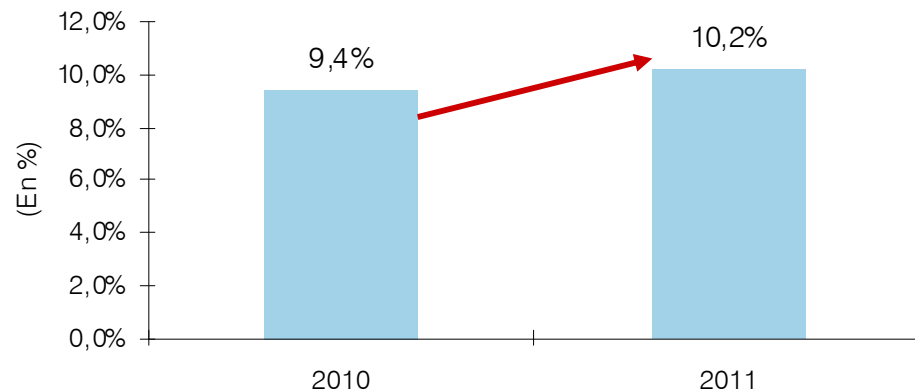
Principales CONCLUSIONES del Estudio IMPACTUR Región de Murcia 2011

El favorable devenir de la actividad turística directa e indirecta en 2011 se concretó en un incremento del 6,4% del número de empleos relacionados con el turismo en la comunidad, hasta alcanzar los 55.792 puestos de trabajo

En un contexto de caída del -2,0% del número total de personas empleadas en la comunidad, el empleo turístico en la región de Murcia creció entre 2010 y 2011 en 0,8 puntos porcentuales, hasta el 10,2%

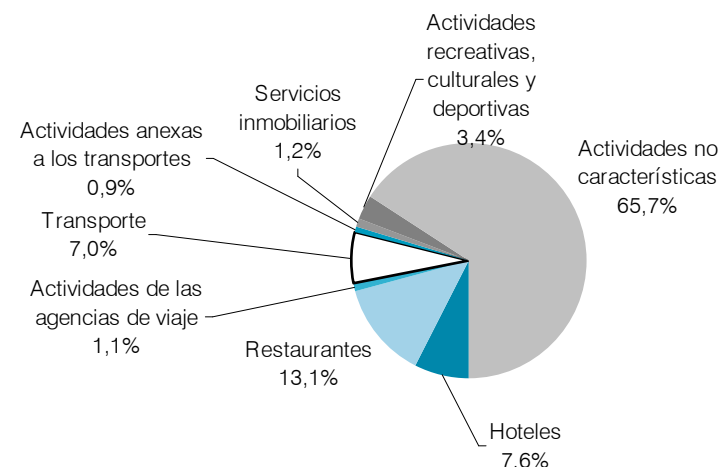
La capacidad de generación de empleo del turismo en Murcia se concentra además de en las ramas turísticas, en otros sectores de actividad dependientes de él. (como el comercio minorista (26.337), servicios a empresas (1.284), agricultura y ganadería (526)

Peso Empleo Turístico sobre el total del empleo en la Región de Murcia
Evolución 2010-2011



Fuente: Estudio IMPACTUR Región de Murcia 2011

Estructura del empleo turístico en la Región de Murcia
por ramas de actividad
Año 2011



Fuente: Estudio IMPACTUR Región de Murcia 2011 (Exceltur)

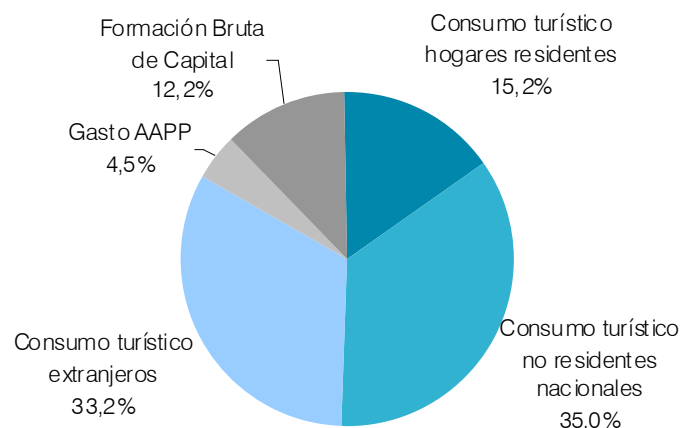
Principales CONCLUSIONES del Estudio IMPACTUR Región de Murcia 2011

La estructura de la Demanda Turística en la Región de Murcia se caracteriza por el gran peso del consumo turístico receptor (68,2%), que incluye el realizado por los residentes en otras comunidades autónomas y por los extranjeros, muy concentrado en el mercado británico

El consumo turístico de los murcianos dentro de la región, desempeña un papel relevante, pero de menor cuantía, explicando el 15,2% del total de la demanda turística de la Comunidad

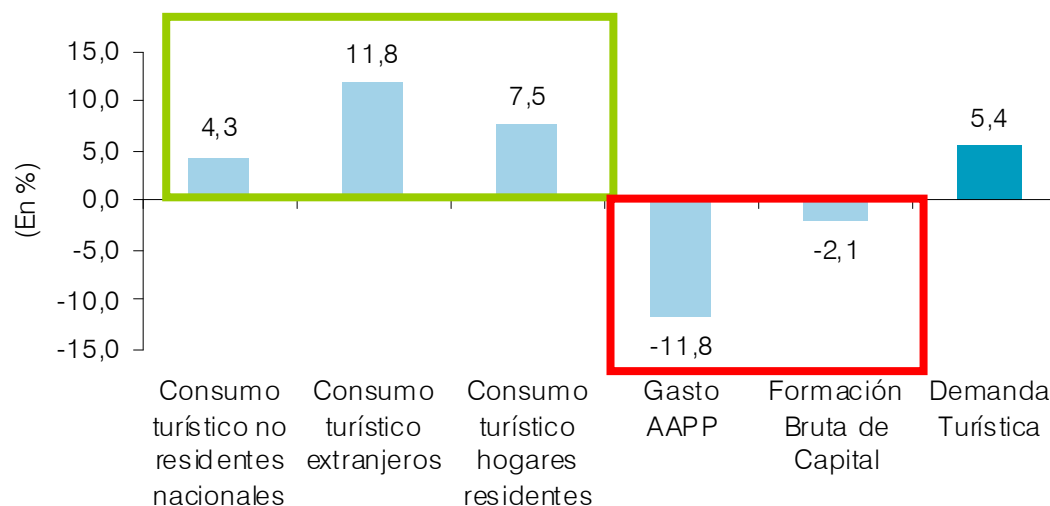
En 2011 el comportamiento de los tres principales componentes de la demanda turística fue muy positivo, muy concentrado en la demanda dirigida a alojamiento residencial, mientras descendió el gasto público y en menor medida la inversión empresarial

Estructura de la Demanda Turística Región de Murcia
Año 2011



Fuente: IMPACTUR Región de Murcia 2011 (Exceltur)

Desempeño de la Demanda Turística y sus componentes en la Región de Murcia en el año 2011. Tasa de variación interanual (en %)



Fuente: IMPACTUR Región de Murcia 2011 (Exceltur)

Principales CONCLUSIONES del Estudio IMPACTUR Región de Murcia 2011

Positivo desempeño del consumo turístico de los principales mercados emisores en 2011

Consumo Turístico Españoles no residentes

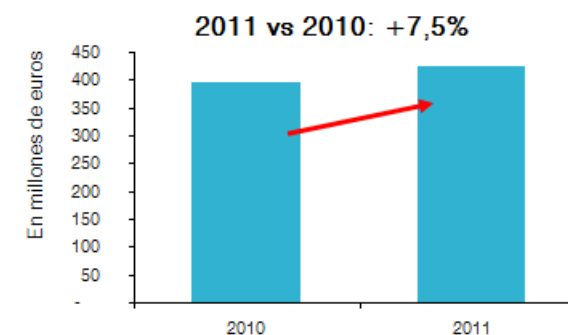
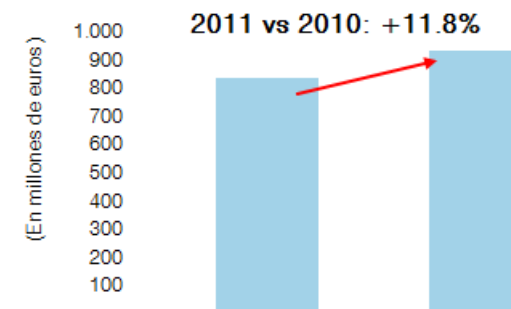
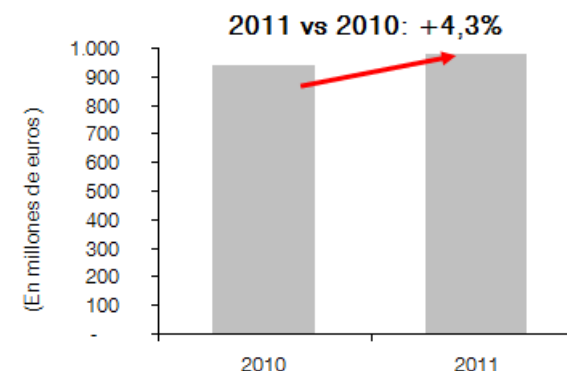
- ❖ Avance interanual en alojamiento residencial (+5,3%, más de medio millón de pernoctaciones) y leve caída en el alojamiento reglado (-1,2%, es decir, 35 mil pernoctaciones menos)
- ❖ Leve aumento del gasto medio en destino (+0,4%)

Consumo Turísticos Extranjeros

- ❖ Positivo comportamiento de pernoctaciones en alojamiento reglado (+10,7%) y en oferta residencial (propia ó cedida y alquilada) (+10,1%).
- ❖ Mejora el gasto medio del turista en los destinos murcianos (+1,4%).
- ❖ Positivo avance del mercado británico (+9,5% y principal mercado emisor) y de la contribución de otros mercados (Francia +12,9%, Alemania +9,6%...).

Consumo Turístico Españoles residentes en la comunidad

- ❖ Incremento interanual de las pernoctaciones en alojamiento residencial (+4,3%) y mayor número de excursiones por los destinos murcianos (+4,1%).
- ❖ Mejora el gasto medio en los sus viajes (+3,1%) y excursiones (+1,8%).



Comparación del impacto del turismo en la Región de Murcia con otras comunidades y en el conjunto de España*. Año 2011

Relevante peso del turismo en la economía de la Región de Murcia, que aún brinda oportunidades de un mayor recorrido.

.... lo que sitúa al turismo como uno de los sectores clave para impulsar la recuperación económica en la región a medio y largo plazo.

	Región de Murcia	Andalucía	Canarias	Cantabria	Comunitat Valenciana	Comunidad de Madrid	Galicia	Illes Balears	La Rioja	España
PIB	9,8%	12,5%	29,5%	10,0%	12,6%	6,3%	10,6%	43,2%	9,0%	10,8%
EMPLEO (**)	10,2%	11,9%	34,2%	10,8%	13,4%	5,9%	11,5%	30,3%	9,8%	12,2%

* Datos para Andalucía y Comunidad de Madrid relativos a 2007 (Estudios IMPACTUR). Illes Balears relativos a 2009. Comunitat Valenciana y Galicia relativos a 2010

** Diferencias observadas entre comunidades se explican en un elevado porcentaje a los diferentes niveles de estacionalidad dado que los datos de empleo en los Estudios IMPACTUR están contabilizados en puestos de trabajos equivalentes al año.

Estudio Impacto Económico del Turismo

IMPACTUR 2011

región de murcia