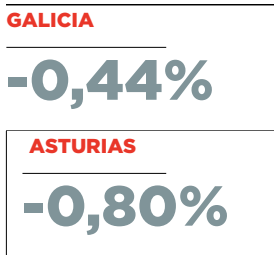


CAÍDA DEL EMPLEO



Las cuatro comunidades registran en marzo tasas anuales negativas en afiliación a la Seguridad Social



A la Cornisa Cantábrica le cuesta

Las comunidades autónomas del Norte se rezagan en la recuperación del mercado laboral



Euskadi, Cantabria, Asturias y Galicia tardaron más en notar los efectos de la crisis pero ahora les resulta más difícil salir de ella

Eso no significa que en el Norte no se note la mejora del mercado laboral. La caída interanual es cada vez menor y en los próximos meses la variación pasará a ser positiva. Simplemente, la Cornisa Cantábrica va rezagada en la recuperación, aunque la tendencia es la misma. En los primeros años de la crisis, cuando estalló con virulencia la burbuja inmobiliaria, sintió más tarde el impacto y sufrió mucho menos. Por ejemplo, en 2009, la Comunidad Valenciana registró un desploje del 9,5% en su afiliación a la Seguridad Social frente al moderado retroceso del 3,6% en Euskadi, muy inferior al 5,8% del conjunto de España. Ahora las diferencias no son tan marcadas como entonces pero se han invertido los papeles, los últimos han pasado a ser los primeros.

«La razón es muy clara y tiene que ver con el turismo, que ha sido el principal motor de la mejora de las condiciones económicas en 2013. Como consecuencia de ello, el empleo ha crecido en el sector servicios y no en la industria, que tiene más peso en las comunidades de la Cornisa Cantábrica», explica María Jesús Fernández, analista de la Fundación de las Cajas de Ahorros (Funcas). Los datos de la Seguridad Social de marzo avalan esta tesis. Mientras la ocupación en el sector servicios ha crecido en 1,42% en los últimos doce meses, en la industria ha caído un 0,76% y en la construcción se ha desplomado un 3,57%.

Galicia, diferente

Miguel Cardoso, economista jefe de España en BBVA Research, considera que hay que distinguir a Galicia de las otras tres comunidades cantábricas porque «su situación es mejor». Para empezar, su economía fue la quinta que menos cayó el año pasado, solo un 1%, con lo que se situó por detrás de Canarias, Baleares, Comunidad Valenciana y Cataluña. En el extremo opuesto, Asturias fue, junto con Castilla y León, la peor del ránking nacional, con un retroceso del 2,1%, seguida muy de cerca por Cantabria y País Vasco, ambas con un -1,9%.

Otros indicadores económicos relevantes llevan a las mismas conclusiones. Así, las exportaciones crecieron un 11,7% en Galicia, mientras que en Euskadi solo aumentaron un 1,2%, y en Asturias y Cantabria se redujeron un 3,8% y un 10,6%, respectivamente. La producción industrial, medida por el IPI, se incrementó un 2,7% en Galicia; se elevó un modesto 0,8% en Euskadi; y se contrajo un 1,8% en Cantabria y un 8,6% en Asturias.

«La economía gallega lo está haciendo bien, pero sus datos de em-

pleo no son tan buenos como en el resto de España porque su actividad se apoya en sectores de alta productividad, intensivos en capital y no en mano de obra. Por eso necesita crecer mucho para crear empleo», explica Cardoso. «Inditex y la planta de PSA Peugeot Citroën en Vigo tiran mucho de la exportación, pero también hay empresas pequeñas que han salido fuera. Tenemos un tejido productivo, integrado por pymes, que ha aguantado mejor la crisis, y estoy convencida de que este mes o el siguiente tendremos

tasas interanuales positivas en afiliación a la Seguridad Social. Damos pasos más cortos, pero más seguros. Habrá que ver la foto al cierre de 2014», señala Ana María Díaz, directora general de Empleo y Formación en el Gobierno del popular Alberto Núñez Feijóo.

En opinión del experto de BBVA Research, tanto Euskadi como Cantabria y Asturias tienen una industria y unas exportaciones muy ligadas a Europa, y por eso se han visto muy perjudicadas por la recesión en el área comunitaria. Una tesis con



Los datos de afiliación a la Seguridad Social reflejan claramente estas diferencias. Los últimos disponibles son los de marzo, que colocan a Asturias a la cola de España en comparación con el mismo mes del año anterior, con un recorte del 0,8%. Pero también Galicia, País Vasco y Cantabria mantienen un signo negativo, al igual que otras comunidades norteñas como Castilla y León. Mientras, la media nacional ya registra crecimiento (+0,7%), con el archipiélago canario a la cabeza (+2,37%), seguido de Murcia y Andalucía.



CANTABRIA

-0,35%

PAÍS VASCO

-0,37%



despegar

la que coincide el economista José Carlos Díez, profesor de Icade, que considera que «la debilidad de la demanda europea y la criminal apreciación del euro» han lastrado al sector industrial de las comunidades de la Cornisa Cantábrica. Apunta que, además, se han sumado otros factores como el elevado precio de la energía, que están haciendo perder competitividad a las empresas del Norte de España. «Incluso se están dando casos de deslocalización a Portugal donde los costes laborales son muy inferiores», alerta.

Recuperación de Europa

No obstante, si la recesión de la UE jugó en contra de la industria de estas comunidades, su recuperación va a servir de motor este año y el siguiente, en opinión de Cardoso. «No se espera que el aumento de la demanda venga de los emergentes sino de Europa, y eso va a ayudar a la reactivación de las exportaciones en la zona», subraya. El efecto ya se está notando en las ventas de Euskadi en el exterior, que en enero aumentaron un 9%. Un dato alentador tras la fuerte caída registrada en la recta final de 2013, que el Gobierno vasco atribuye al desplome de las exportaciones de productos minerales y energéticos.

A juicio del economista jefe para España de BBVA Research, otro factor negativo en el caso de Asturias y Cantabria ha sido el esfuerzo que han tenido que hacer estas comunidades en consolidación fiscal. De hecho, este es el principal motivo alegado por el Gobierno del socialista Javier Fernández para justificar el hecho de que Asturias haya sufrido el mayor retroceso de PIB de toda España en 2013. «Si en vez de darnos un punto de techo de déficit, hubiésemos tenido un 1,5%, podríamos haber movilizado recursos que, son su efecto multiplicador, nos hubiese situado en la media del país», arguyó.

El Gobierno cántabro liderado por el popular Ignacio Diego se defiende con el argumento de que «más que de tiempos, habría que hablar de calidad de la recuperación». Explica, en este sentido, que es lógico que, por el peso del turismo, los primeros síntomas de la reactivación

sean más intensos en Levante y Canarias, pero asegura que en la Cornisa Cantábrica, con mayor presencia de la industria, «la recuperación será más sólida, aunque progresiva». Como ejemplo de ello presume de que en Cantabria se firmaron en marzo cerca de 1.400 contratos indefinidos, «lo que supone volver a cifras precrisis en creación de empleo estable».

También hay que puntualizar que la tasa de paro de todas las comunidades del Norte se mantiene muy por debajo de la media nacional. Euskadi tiene la más baja, el 15,7%, aunque ha sido la autonomía en la que más creció el desempleo en mar-

zo. Cantabria (20%), Galicia (21,9%) y Asturias (22,2%) resisten, asimismo, por debajo del 26% que arroja el conjunto de España, donde la tasa más elevada corresponde a Andalucía, con el 36%.

Además, la previsión general apunta a que la mejora de las condiciones económicas se extenderá este año a la industria y, en consecuencia, la recuperación se notará con más fuerza en la Cornisa Cantábrica. «En 2013 les fue especialmente bien a las comunidades turísticas, pero este año va a ser distinto. La industria va tener un comportamiento más favorable, mientras que el año pasado estuvo vacilante, subiendo y bajando», señala María Jesús Fernández, de Funcas. Una opinión que comparte Cardoso, de BBVA Research. Así que, como apunta la directora general de Empleo del Gobierno gallego, habrá que esperar a ver la foto final al cierre de 2014.



RESTO DE ESPAÑA

Canarias sigue a la cabeza gracias al boom del turismo

El archipiélago canario es la comunidad autónoma donde más crece el empleo. Un 2,37% en los últimos doce meses, según los datos de marzo de afiliación a la Seguridad Social. No es de extrañar ante el boom que está viviendo el turismo, que parece encaminarse este año hasta un nuevo récord a tenor de las reservas registradas para las vacaciones de Semana Santa.

Solo en los dos primeros meses del año el número de visitantes extranjeros ha aumentado un 11,8%, un incremento que ha beneficiado especialmente a Canarias, al acaparar un 74% de esas nuevas llegadas de turistas. El archipiélago se está viendo favorecido por la inestabilidad política en los países del norte de África.

Según Exceltur, el turismo ha creado 34.000 empleos desde julio de 2013, lo que equivale al 30% del aumento de las afiliaciones a la Seguridad Social en ese periodo. Por detrás de Canarias, los mayores incrementos de ocupación corresponden a las Islas Baleares (+1,77%), Murcia (1,66%) y Andalucía (1,64%).



Euskadi, la mejor en los seis años de crisis

A. B.

BILBAO. Unas comunidades entraron antes en crisis y a otras les está costando más salir, pero lo más relevante es el balance final de los seis años de la Gran Recesión. Según un estudio elaborado por la Fundación de Cajas de Ahorros (Funcas), los territorios más castigados han sido Andalucía, Castilla-La Mancha y la Comunidad Valenciana. Las tres han perdido en este tiempo casi un 10% de su PIB, un 20% del empleo y su tasa de paro media roza el 33% de la población activa. Murcia y Canarias están muy cercanas al trio más perjudicado.

El grupo de las que mejor han resistido está liderado por Euskadi y lo integran también Navarra y Madrid, seguidas a cierta distancia por Galicia y Castilla y León. En su caso, la caída del PIB se limita el 5%, la pérdida de ocupación ronda el 13% y la tasa de paro se sitúa de media en el 19%.

En opinión de Jose García Montalvo, de la Universidad Pompeu Fabra, esta evolución muestra que «las caídas de la actividad económica y del empleo durante la Gran Recesión han sido más intensas en las regiones que durante la fase de expansión tuvieron una mayor dependencia del sector de la construcción y de las actividades inmobiliarias». Afirma que esto se cumple en la Comunidad Valenciana, Andalucía, Murcia y Cantabria. No obstante, añade, hay casos como Castilla-La Mancha, donde la recesión ha sido más grave que la que correspondería al peso del ladrillo en su PIB.

En el otro extremo, la crisis ha tenido menor impacto en las regiones menos vinculadas a la construcción, con mayor peso industrial, mejor dotación de capital humano y más apertura exterior.

En el País Vasco, en concreto, la caída de Producto Interior Bruto fue del 5,7% y la pérdida de afiliación, del 10%. Galicia, Cantabria y Asturias coinciden con un descenso en la ocupación del 15%, pero hay grandes diferencias en la caída del PIB. En la economía gallega se limita al 5,8%, en la cántabra es del 7% y en la asturiana se dispara al 11%.

LOS MEJORES

-10%

es el recorte acumulado en Euskadi en la afiliación a la Seguridad Social durante los seis años de crisis (entre 2008 y 2013). Es el menor descenso del ranking nacional. Le siguen Extremadura (-10,8%), Madrid (-12%), Baleares (-12,2%) y Navarra (-12,7%). La media nacional se sitúa en el -14,8%.

-5%

es la pérdida de PIB en la Gran Recesión sufrida por País Vasco y Navarra. Baleares, Canarias y Madrid sufrieron un descenso menor, del 4%.

LOS PEORES

-20%

es el recorte acumulado por la Comunidad Valenciana en la afiliación a la Seguridad Social en los seis años de crisis. Es el territorio con mayor pérdida de ocupación junto con Castilla-La Mancha. Les siguen Murcia y Canarias, con el 17% y el 16%, respectivamente.

-11%

es la pérdida de PIB acumulada por Castilla-La Mancha y Asturias. Muy cerca, con un descenso cercano al 10%, se sitúan Murcia y la Comunidad Valenciana.