



**Exceltur**

Alianza para  
la excelencia turística

# BARÓMETRO DE LA RENTABILIDAD DE LOS DESTINOS TURÍSTICOS ESPAÑOLES

---


Nº 45 ENERO-ABRIL 2026

Turismo  
que suma

---

# ÍNDICE

RESUMEN EJECUTIVO	pág. 3
DESTINOS URBANOS	pág. 5
DESTINOS VACACIONALES	pág. 11
ANEXO	pág. 16



# LOS DESTINOS TURÍSTICOS ESPAÑOLES CIERRAN EL PRIMER CUATRIMESTRE DE 2026 EN POSITIVO (+4,0%), FAVORECIDOS A PARTIR DE ABRIL POR SUS RENTAS DE SEGURIDAD ANTE EL CONFLICTO EN ORIENTE MEDIO, TRAS UN INICIO MARCADO POR LA MENOR FORTALEZA DE LA DEMANDA, EL MAL TIEMPO Y LOS PROBLEMAS DE CONECTIVIDAD FERROVIARIA

- Los ingresos hoteleros en España ascienden a 74,8€ (RevPAR) en el primer cuatrimestre, mejorando un +4,0% frente al mismo periodo de 2025 aunque moderando los ritmos de crecimiento respecto al cierre de 2025.
- El inicio de 2026 viene marcado por dos dinámicas diferenciales:
  - Los primeros meses de enero-febrero de menor dinamismo de la demanda (+2,1% en pernoctaciones) por el peor desempeño de la demanda española (+0,0%), en un contexto de malas condiciones climatológicas y los problemas del transporte ferroviario, mientras aguanta la extranjera (+3,3%).
  - Los meses de marzo y abril, de mayor dinamismo de la demanda española (+2,9%) que la extranjera (+2,5%), en un contexto de incertidumbre por el efecto del conflicto en Oriente Medio, que favorece los viajes de los españoles por España durante la Semana Santa y permite una reactivación de la extranjera.
- Fruto de la moderación de la demanda, se amplía el número de destinos que acaban este IQ de 2026 en negativo (39, principalmente vacacionales en temporada baja) frente a los 63 de los 102 destinos analizados que consiguen volver a mejorar sus ingresos en este inicio de 2026.
- La mejora de ingresos se sustenta fundamentalmente en el aumento de tarifas (+3,8%), con una contribución marginal de la ocupación (+0,2%), reflejo tanto del posicionamiento en productos de mayor valor añadido, que sigue contando con la respuesta de la demanda, como de la necesidad de repercutir el incremento de los costes producido por los efectos sobre la energía y los suministros del conflicto en Oriente Medio.
- Como reflejo de esta tendencia a la generación de un mayor valor las plazas en los hoteles de mayor categoría (5\*) se incrementan un +4,5% y los de 4 un +2,8%, lo que supone: +18,8 mil plazas respecto al arranque de 2025.

## ENERO – ABRIL 2026 vs 2025

 **Ocupación**

+0,2% vs 2025  
63,1% vs 62,9%  
en 2025

 **ADR**

+3,8% vs 2025  
118,6€ vs 114,3€  
en 2025

 **RevPAR**

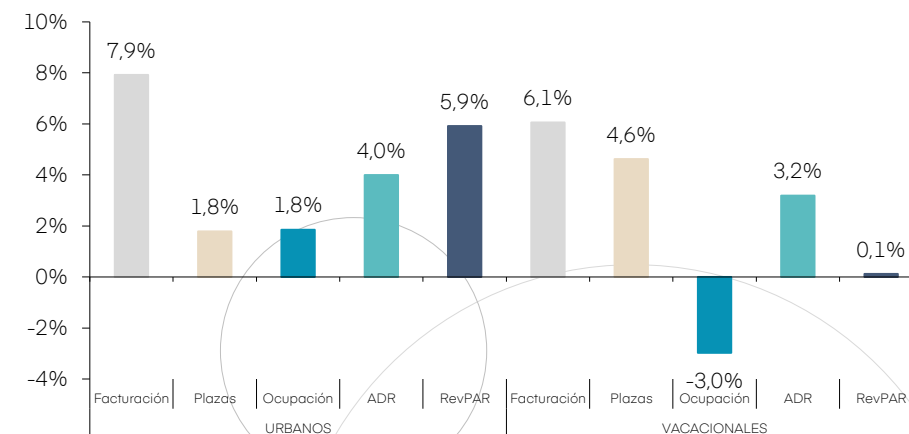
+4,0% vs 2025  
74,8€ vs 71,9€  
en 2025

### ENERO – ABRIL 2026

Los destinos turísticos españoles mejoran sus resultados gracias a una dinámica demanda extranjera en las ciudades y pese a la moderación de Canarias

De los 102<sup>(1)</sup> destinos analizados entre enero y abril de 2026, 63 registran un RevPAR superior a 2025 (49 por encima de la media, 14 de entre el +4,0% y el 0%) y los 39 restantes, decrecimientos

(Tasa de variación interanual en %)



\* ADR: Tarifa media diaria / \* RevPAR: Ingreso Medio por Habitación Disponible

Fuente: Elaborado por EXCELTUR a partir de la Encuesta de Ocupación Hotelera (INE)  
Los datos de ocupación, ADR y RevPAR hacen referencia a la media de España para los establecimientos abiertos y meses con actividad.

(1) La información disponible para el conjunto del cuatrimestre se ve limitada por la falta de actividad en muchos de los destinos vacacionales peninsulares y baleares, que sólo disponen de información para el mes de abril de 2026. Así mismo, la comparativa de este mes respecto a abril de 2025 está condicionada por el efecto calendario de la Semana Santa.

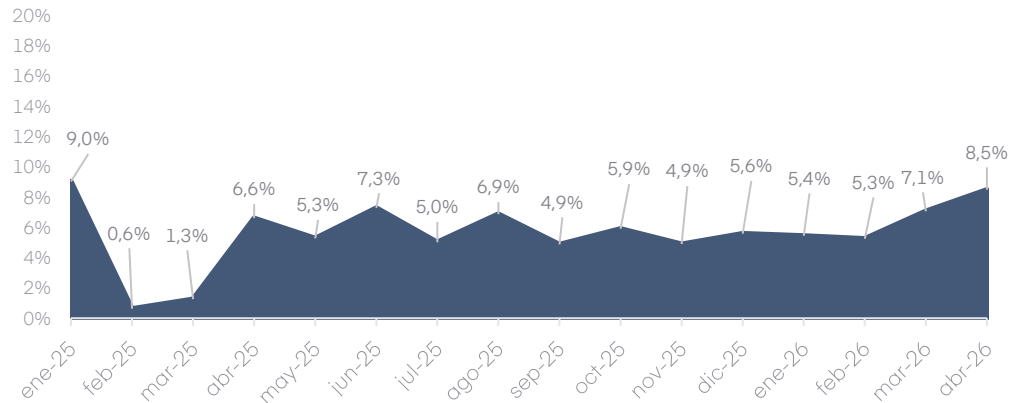
Nota: los datos de las variables de rentabilidad hotelera para el total de España incluyen puntos que no se enmarcan dentro de las categorías de ni urbano ni vacacional, como puntos del interior o de la costa norte, por lo que su evolución puede diferir en intensidad.

# LOS DESTINOS URBANOS INICIAN 2026 CON UN MAYOR DINAMISMO DE LOS INGRESOS (+5,9%) RESPECTO A LOS VACACIONALES (+0,1%), AFECTADOS POR LAS ADVERSAS CONDICIONES METEREOLÓGICAS Y UNA DEMANDA DE MENOR FORTALEZA DEBIDO AL DEBILITAMIENTO ECONÓMICO, A PESAR DEL IMPULSO ASOCIADO AL CONFLICTO DE ORIENTE MEDIO

- 2026 se inicia con un claro mejor desempeño de los destinos urbanos (+5,9% en RevPAR) frente a unos vacacionales (+0,1%) que sufren las consecuencias del mal tiempo y la ralentización de la demanda extranjera, por la caída de mercados europeos clave (Alemania -1,2% e Italia -0,3%).
- Los grandes destinos urbanos registran un notable crecimiento de sus ingresos en los cuatro primeros meses de 2026, gracias a la demanda extranjera, el tirón de los eventos y la eliminación del mercado de parte de la oferta ilegal de viviendas turísticas. Entre ellos, Alicante y Valencia (superando los efectos de la Dana), registran los mayores crecimientos en sus ingresos, junto con Málaga, Sevilla (ambos, a pesar de los problemas de conectividad ferroviaria, compensada por el tráfico aéreo internacional) y Barcelona, mientras Madrid normaliza sus ritmos de crecimiento, tras el dinamismo experimentado en los últimos años. En este contexto, Barcelona se mantiene como la ciudad española en este periodo con nivel más alto de ingresos por habitación disponible.
- La complejidad operativa de la red ferroviaria desde finales de enero ha impactado sobre el uso del tren, especialmente debido al cierre de los corredores andaluces, limitando la movilidad del turista nacional por esta vía de transporte, que es la que registraba mayor crecimiento desde su liberalización. Las limitaciones de velocidad también han afectado ligeramente a las conexiones con Madrid y sus flujos turísticos asociados.
- Ciudades del interior peninsular con niveles de RevPAR todavía reducidos registran los mayores aumentos de los ingresos entre los destinos urbanos españoles (Albacete, Zamora, Ciudad Real, Tarragona, Zaragoza y Burgos).
- Los destinos vacacionales sufren una ralentización de la demanda, principalmente internacional, en un contexto de fenómenos climáticos adversos, especialmente en Canarias, en temporada alta, y Andalucía, que han lastrado sus ingresos (+0,1% todos el vacacional vs 2025)

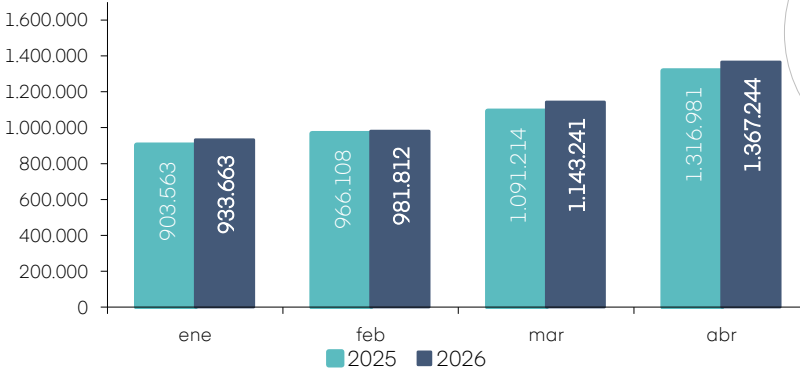
## Los destinos españoles comienzan 2026 con desempeños positivos en sus niveles de facturación, reflejando una sólida temporada invernal y un dinámico inicio de primavera por la Semana Santa

Niveles de facturación hotelera en España en DESTINOS URBANOS Y VACACIONALES  
Años 2025/2026  
Fuente: EXCELTUR a partir de la Encuesta de Ocupación Hotelera (INE)



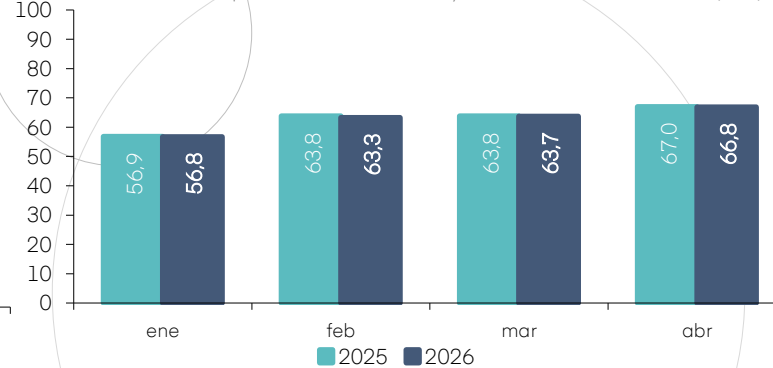
### Plazas abiertas en hoteles en España

Enero-Abril 2025-2026  
Fuente: EXCELTUR a partir de los datos Coyuntura Turística Hotelera (INE)



### Grado ocupación en hoteles en España

Enero-Abril 2025-2026  
Fuente: EXCELTUR a partir de los datos Coyuntura Turística Hotelera (INE)



(\*) La facturación hotelera está calculada a nivel punto turístico para aquellos municipios con información disponible de habitaciones y plazas abiertas. A nivel de zona turística para los destinos sin información estadística por falta de representatividad.

Entre los meses de enero y abril de 2026 el RevPAR del conjunto de las ciudades fue de 90,2 euros, un +5,9% superior al de 2025...

...con un ADR un +4,0% por encima y una ocupación un +1,8% mayor.

# DESTINOS URBANOS



**Las ciudades elevan sus niveles de facturación en el primer cuatrimestre de 2026, con una positiva Semana Santa pese a las contingencias del transporte**

## ENERO – ABRIL 2026

**Ocupación**

**ADR**

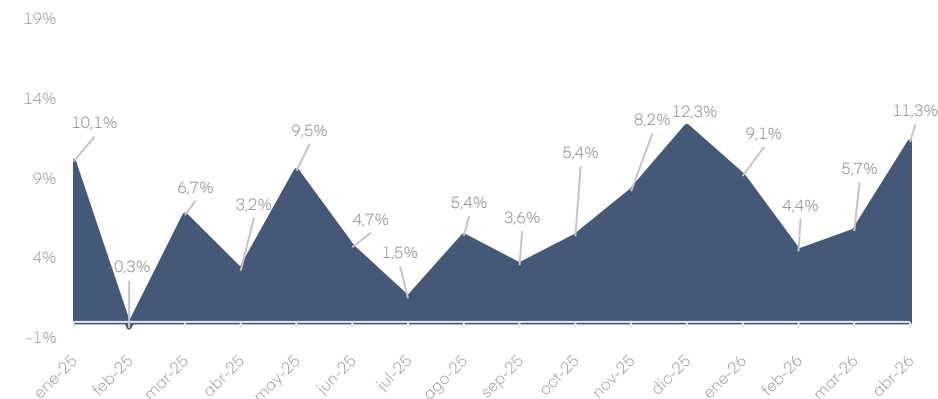
**RevPAR**

**+1,8%** vs 2025  
68,8% vs 67,6%  
en 2025

**+4,0%** vs 2025  
131,2€ vs 126,2€  
en 2025

**+5,9%** vs 2025  
90,2€ vs 85,2€ en  
2025

Niveles de facturación hotelera en España en DESTINOS URBANOS  
Años 2025/2026  
Fuente: EXCELTUR a partir de la Encuesta de Ocupación Hotelera (INE)



Fuente: Elaborado por EXCELTUR a partir de la Encuesta de Ocupación Hotelera (INE)

\*ADR: Tarifa media diaria / RevPAR: Ingreso Medio por Habitación Disponible para establecimientos abiertos en meses con actividad



## LAS CIUDADES ESPAÑOLAS COMIENZAN 2026 CON UNA EVOLUCIÓN POSITIVA DE SUS INGRESOS, EN UN CUATRIMESTRE MARCADO POR LA VOLATILIDAD Y LA INCERTIDUMBRE

Los destinos urbanos registran una mejora de sus ingresos (RevPAR) del +5,9% en los cuatro primeros meses de 2026, acelerando su dinamismo frente a un inicio de 2025 más moderado. Este positivo desempeño del turismo urbano en España se produce en un contexto marcado por:

- El contexto de incertidumbre geopolítica derivado del conflicto de Oriente Medio a partir del mes de marzo, con un efecto neto positivo sobre la demanda extranjera (+4,0%), donde han primado más las rentas de seguridad de los destinos españoles, frente a los problemas de accesibilidad de la demanda asiática de largo radio, por el cierre de los *hubs* de la zona afectada.
- El ajuste de la oferta de viviendas turísticas por la entrada de la Ventanilla Única Digital de Arrendamientos, que ha servido para reducir la oferta, principalmente ilegal, que operaba sin cumplir las normativas autonómicas y locales. Entre enero y febrero se eliminan -31,5 mil plazas VUT en las principales 25 ciudades.
- Los problemas de la conectividad ferroviaria que han afectado al uso del tren: los viajeros en trenes de alta velocidad caen un -21,3% en el trimestre, sin verse compensados por el transporte aéreo interior (+0,7%) o el de autobús (+7,4%).

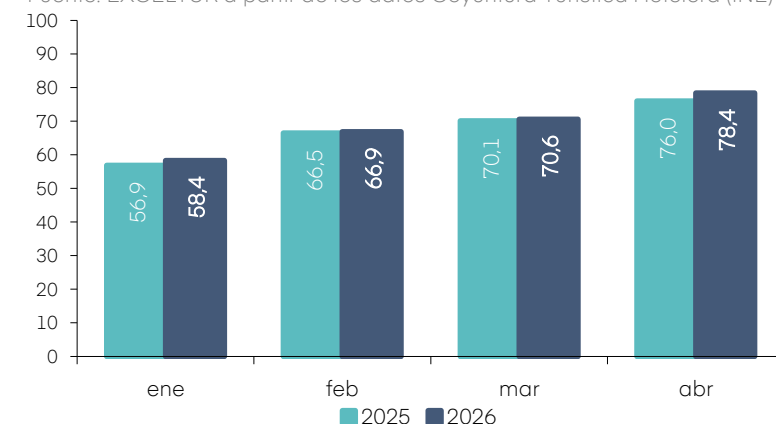
Bajo estos condicionantes, los principales destinos urbanos españoles consiguen mejorar sus ingresos respecto a los primeros meses de 2026. Alicante (71,1€, +16,8%) y Valencia (84,6€, +13,6%) se muestran como los más dinámicos, junto con Sevilla (113,9€, +12,2%) y Málaga (102,7€, +11,1%). Barcelona (130,6€, +7,1%) recupera el dinamismo y mantiene su condición de destino con el RevPAR más alto en estos meses de invierno y primavera, mientras Madrid normaliza su crecimiento (119,3€, +4,6%), y Las Palmas de Gran Canaria (95,6€, +6,8%) disfruta de su posicionamiento vacacional.

De las 51 ciudades analizadas entre enero y abril de 2026, 28 experimentaron crecimientos de su RevPAR superiores a la media nacional (+4,0%) con respecto al mismo periodo de 2025, 7 de entre el +4,0% y el 0% y los 16 restantes, decrecimientos.

### Grado ocupación en destinos urbanos

Enero-Abril 2025-2026

Fuente: EXCELTUR a partir de los datos Coyuntura Turística Hotelera (INE)





## LOS GRANDES DESTINOS URBANOS REGISTRAN UN BUEN DESEMPEÑO EN SUS INGRESOS EN EL INICIO DE 2026, A PESAR DE LA INCERTIDUMBRE INTERNACIONAL Y LOS PROBLEMAS DE LA CONECTIVIDAD FERROVIARIA, PERO FAVORECIDOS POR LA ELIMINACIÓN DE LA OFERTA ILEGAL DE VIVIENDAS TURÍSTICAS Y LAS RENTAS DE SEGURIDAD

Barcelona revalida su posición como destino urbano con mayor nivel de ingresos (130,6€) en el cuatrimestre y alcanza la tarifa media diaria más elevada (169,8€) entre los principales destinos urbanos españoles. Este desempeño responde a su fuerte posicionamiento en el turismo internacional, el peso del segmento MICE, con una elevada concentración de grandes congresos, especialmente en sectores tecnológicos y agroalimentarios, y el refuerzo por recuperar su imagen como *hub* cultural y de vanguardia. En este contexto, la ciudad mejora sus ingresos un +7,1%, impulsada principalmente por el crecimiento de tarifas (+5,0%) y el dinamismo de la demanda nacional (+19,6%), en un entorno en el que la demanda extranjera se mantiene en los niveles de 2025 (+0,9%), afectada por la dificultad de acceso de los mercados asiáticos por el cierre de los hubs de Oriente Medio.

Madrid normaliza su crecimiento (+4,6%) y se afianza en altos niveles de ingresos (119,3€) en el inicio de 2026, sostenido por el notable aumento de la demanda extranjera (+5,7%), mientras que la demanda nacional (-4,8%) muestra una cierta debilidad en el cuatrimestre, condicionada por las limitaciones en la operativa ferroviaria que han afectado a una parte de flujos domésticos.

Sevilla (113,9€, +12,2%) y Málaga (102,7€, +11,1%) registran un notable crecimiento en los ingresos, apoyado en su sólida oferta cultural y su creciente atractivo internacional, gracias a las mejoras en conectividad aérea, que permite una favorable evolución de la demanda extranjera (+6,0% y +11,3%, respectivamente). El tirón del turismo extranjero permite compensar la caída de la demanda nacional (-3,7% y -6,7%), afectada por los problemas de la red ferroviaria, que impactan especialmente a Córdoba (56,6€, -5,3%) y de manera menos intensa a Granada (63,1€, -1,4%).

Alicante (71,1€, +16,8%) y Valencia (84,6€, +13,6%) lideran en dinamismo el inicio de 2026, en el caso de Valencia demostrando la recuperación tras la tragedia de la Dana y el mantenimiento de una política de diversificación de sus propuestas lúdicas y de negocios, además de su creciente compromiso con el equilibrio entre turismo y residentes.

Las ciudades canarias de Las Palmas (95,6€, +6,8%) y Santa Cruz de Tenerife (86,0€, -0,1%) alcanzan niveles elevados de ingresos, aunque con intensidades dispares, favorecido en el caso de Las Palmas por su mayor posicionamiento vacacional.





## CIUDADES DEL INTERIOR Y LEVANTE ESPAÑOL PRESENTAN DESEMPEÑOS GENERALMENTE POSITIVOS EN INGRESOS, AUNQUE DESDE NIVELES PARTICULARMENTE MODERADOS EN EL INTERIOR PENINSULAR.

Las ciudades del interior peninsular mantienen un notable dinamismo en el arranque de 2026, apoyadas por la puesta en valor de su oferta cultural y el tirón de la demanda nacional, tanto de viajes lúdicos de proximidad como de negocios. Destacan las capitales manchegas, con fuertes crecimientos en **Albacete** (42,0€, +23,6%), **Ciudad Real** (34,2€, +21,4%) y **Toledo** (55,8€, +10,7%), junto con avances relevantes en Castilla y León, donde **Zamora** (38,3€, +23,4%), **Burgos** (43,0€, +14,1%) y **Palencia** (41,3€, +12,3%) se benefician del mercado doméstico. En contraste, **Pamplona** (49,2€, -5,0%), **Mérida** (37,4€, -4,2%) y **Teruel** (38,2€, -4,0%) muestran un desempeño más débil, afectado por ajustes en tarifas y ocupación.

En este contexto, **Zaragoza** (57,4€, +17,1%) se alinea con la tendencia expansiva, con una mejora destacada de ingresos apoyada en una demanda nacional estable (+1,6%) y en el creciente peso del segmento MICE, si bien aún en una escala inferior a la de los grandes destinos urbanos. Por su parte, **Logroño** (44,5€, +4,3%) mantiene una evolución positiva, impulsada principalmente por tarifas y por el mayor dinamismo de la demanda extranjera (+15,6%), junto con una ligera mejora del mercado nacional (+3,2%).

En el este peninsular, el comportamiento es también favorable. **Tarragona** (45,7€, +19,0%) destaca por su fuerte crecimiento, sustentado en la ocupación (+16,4%), mientras **Lleida** (45,0€, +9,5%) muestra una evolución positiva desde niveles similares. **Girona** (74,2€, +5,6%), por su parte, avanza a un ritmo más contenido, pero desde niveles superiores y apoyada en la mejora de tarifas (+8,4%). En la costa mediterránea, **Murcia** (41,9€, -4,7%) muestra un arranque de 2026 menos dinámico y pierde tracción en el mercado nacional (-4,8%) y extranjero (-25,3%).

Las ciudades del norte peninsular registran una mejora generalizada de sus ingresos en el primer cuatrimestre de 2026, con avances en la mayoría de destinos, aunque con un comportamiento desigual por territorios. El mayor dinamismo se concentra en los destinos gallegos, donde **A Coruña** (44,2€, +22,7%) lidera el crecimiento, apoyada en una demanda especialmente activa y en una significativa mejora de tarifas (+11,2%), acompañada por **Lugo** (+9,1%). En esta misma línea, **Santander** (41,0€, +10,2%) completa un cuatrimestre positivo, pese a cierta normalización de la demanda tras el fuerte comportamiento de periodos anteriores.

Por su parte, los destinos vascos muestran avances más moderados y desde niveles relativamente elevados, con **Vitoria** (45,6€, +6,6%) y **San Sebastián** (74,1€, +5,6%) encabezando el crecimiento, frente a un **Bilbao** (59,6€, +2,7%) con menor impulso. En contraste, el Principado de Asturias presenta un desempeño más débil, con ligeras caídas en ingresos en **Oviedo** (-1,7%) y **Gijón** (-7,1%).



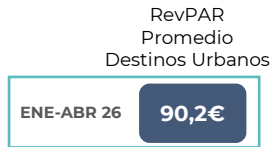
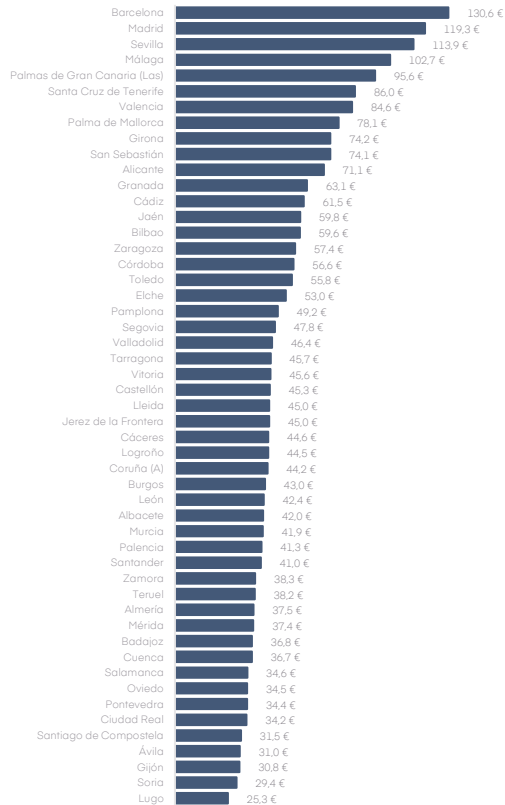


# Ingreso medio por habitación disponible (RevPAR) de los hoteles abiertos de todas las categorías

## Ranking de destinos urbanos según RevPAR (en €) de hoteles

Enero-Abril 2026

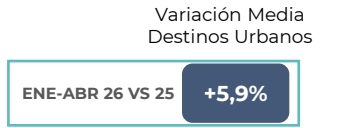
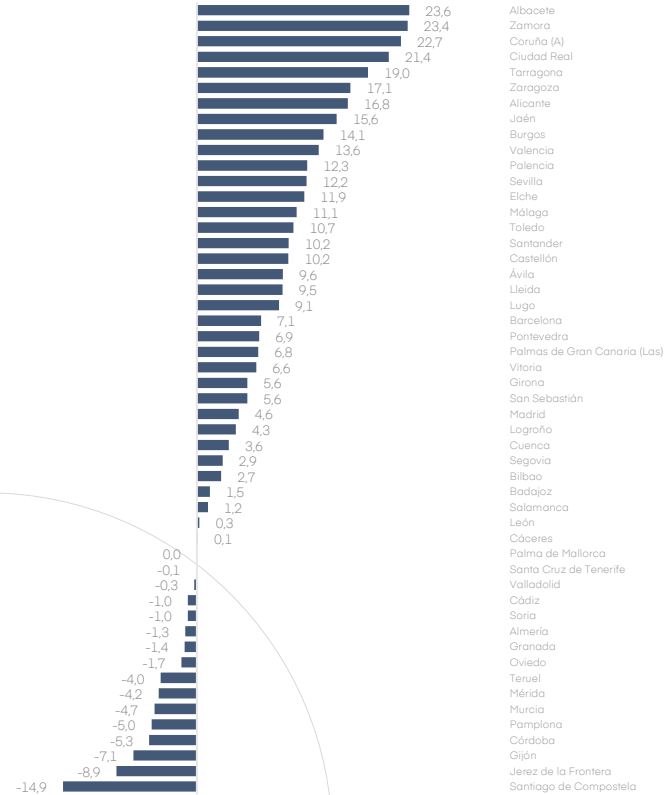
Fuente: EXCELTUR a partir de la Encuesta de Ocupación Hotelera (INE)



## Ranking de destinos urbanos según evolución de RevPAR (en %) de hoteles

Enero-Abril 2025/2026

Fuente: EXCELTUR a partir de la Encuesta de Ocupación Hotelera (INE)







Entre enero y abril de 2026 el RevPAR del conjunto de las zonas vacacionales fue de 92,3 euros, un +0,1% superior a 2025...

...con un ADR un +3,2% superior y una ocupación media un -3,0% por debajo.

# DESTINOS VACACIONALES



Los destinos vacacionales españoles elevan su facturación de manera moderada y condicionada por el adelantamiento de la Semana Santa

## ENERO – ABRIL 2026

**Ocupación**

**ADR**

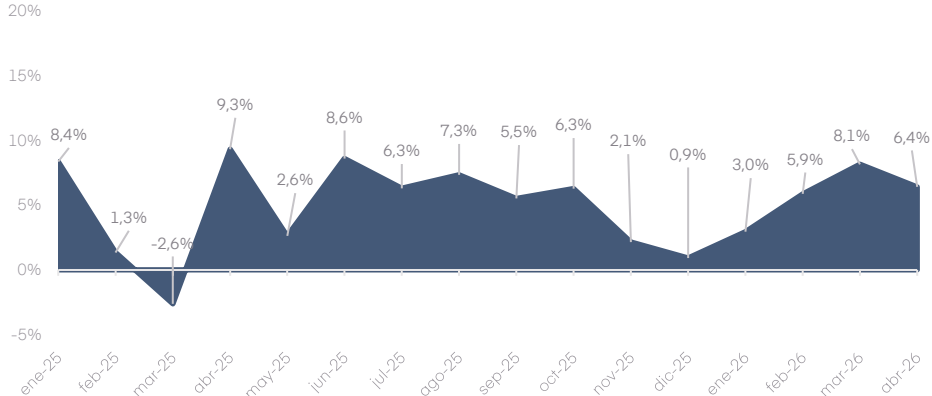
**RevPAR**

-3,0% vs 2025 73,1% vs 75,3% en 2025	+3,2% vs 2025 126,7€ vs 122,6€ en 2025	+0,1% vs 2025 92,5€ vs 92,4€ en 2025
--	--	--

Fuente: Elaborado por EXCELTUR a partir de la Encuesta de Ocupación Hotelera (INE)

\*ADR: Tarifa media diaria / RevPAR: Ingreso Medio por Habitación Disponible para establecimientos abiertos en meses con actividad

Niveles de facturación hotelera en España en DESTINOS VACACIONALES  
Años 2025/2026  
Fuente: EXCELTUR a partir de la Encuesta de Ocupación Hotelera (INE)





## LOS DESTINOS VACACIONALES REGISTRAN UN INICIO DE 2026 DISPAR, DENTRO DE UNA SENDA DE MENOR DINAMISMO, CONDICIONADOS POR UNA CLIMATOLOGÍA ADVERSA, LA CELEBRACIÓN DE UNA SEMANA SANTA ANTICIPADA Y LAS RENTAS DE SEGURIDAD RESPECTO AL CONFLICTO DE ORIENTE MEDIO

Dentro de un tono de menor dinamismo de la demanda, los destinos vacacionales españoles han comenzado el año bajo un comportamiento muy dispar y un crecimiento medio de los ingresos de apenas el +0,1%. Como mejor exponente, de los 51 destinos analizados en el presente Barómetro, 28 mejoran sus ingresos frente al inicio de 2025, mientras en los 23 restantes se registran caídas (muchos en temporada baja y con expectativas de mejora para los próximos meses).

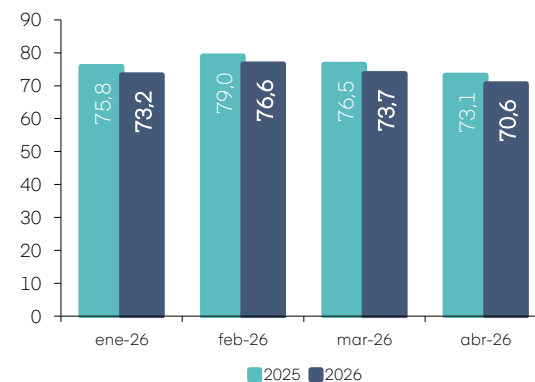
Los destinos con productos de mayor categoría, donde ha habido un mayor esfuerzo en renovación y mejor posicionados en conectividad registran mejores dinámicas: es el caso de Adeje (181,5€, +5,9%) en Canarias que registra el REVPAR más alto de todos los destinos españoles, Estepona (88,6€, +41,9%), Marbella (101,7€, +3,2%) y Chiclana (71,7€, +2,0%) en Andalucía, Salou (49,2€, +46,1%), Vila-Seca (66,9€, +0,0%) y Cambrils (80,0€, +51,2%) en Cataluña. En consonancia, la oferta de mayor categoría es la que ha cerrado el cuatrimestre con mayores crecimientos: los ingresos en los hoteles de 5\* de la costa crecen un +0,6%.

El balance ha estado marcado por una Semana Santa adelantada respecto a la de 2025, unos efectos iniciales adversos por la incertidumbre asociada al conflicto en Oriente Medio y unas desfavorables condiciones climatológicas y la activación de las reservas por las rentas de seguridad en abril, que se dejaron notar más en los meses centrales del verano.

Canarias en plena temporada alta, respecto al resto de destinos españoles, representa el paradigma de esta tendencia. Afectado por el menor dinamismo de la demanda extranjera (-1,4%) y con un mayor dinamismo de la española (+9,2%) el comportamiento por destinos se caracteriza por la disparidad. Más allá del comentado dinamismo de Adeje (181,5€, +5,9%), acompañan Arona (123,5€, +5,0%) y, en menor medida, el Puerto de la Cruz (79,1€, +3,1%). En el resto de islas, el inicio de 2026 está marcado por la debilidad y las diferencias entre destinos. En Gran Canaria (140,9€, -0,2%), los ingresos caen en San Bartolomé de Tirajana (153,6€, -0,4%), mientras crecen en Mogán (131,5€, +2,2%). En Fuerteventura (98,5€, +3,9%), tanto Pájara (101,4€, +3,2%) como La Oliva (98,5€, +2,2%) mejoran los registros de 2025, mientras en Lanzarote (128,2€, -2,5%) sus principales destinos no consiguen mantener los niveles alcanzados en un gran año 2025: Yaiza (141,1€, -0,5%), Tías (124,8€, -4,9%), y Tegui (109,1€, -7,0%).

De los 51 destinos vacacionales analizados entre enero y abril de 2026, 21 experimentaron crecimientos de su RevPAR superiores a la media nacional (+4,0%) con respecto al mismo periodo de 2025, 7 de entre el +4,0% y el 0% y los 23 restantes, decrecimientos.

Grado ocupación en destinos vacacionales  
Enero-Abril 2025-2026  
Fuente: EXCELTUR a partir de los datos Coyuntura Turística Hotelera (INE)





## TRAS UN FLOJO INICIO DEL AÑO EN LOS DESTINOS MEDITERRANEOS, EN PLENA TEMPORADA BAJA, LAS EXPECTATIVAS TRASLADAN UNA NOTABLE MEJORÍA PARA LOS PRÓXIMOS MESES, FAVORECIDO POR LAS RENTAS DE SEGURIDAD MIENTRAS SE MANTENGA EL CONFLICTO DE ORIENTE MEDIO

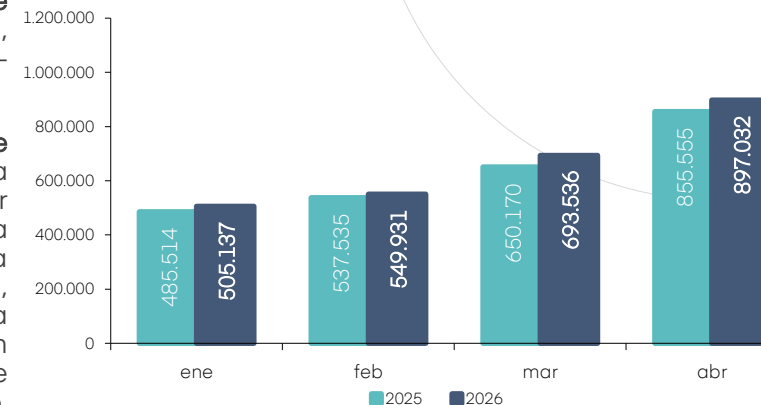
La disparidad es mucho más marcada en los destinos vacacionales del Mediterráneo, la mayor parte cerrados hasta el inicio de la temporada a partir de la Semana Santa, por lo que hay que tomar con cautela los datos, ante las positivas expectativas para los meses del verano. Entre ellos, los destinos de Baleares registran caídas en este inicio del año: **Mallorca** (68,6€, -4,6%), **Menorca** (48,5€, -1,1%), **e Ibiza y Formentera** (60,9€, -13,4%), todos mejorando a medida que se ha iniciado la temporada, mientras **en Andalucía destaca el dinamismo de la Costa del Sol** (78,0€, +11,1%), **la Costa de la Luz de Cádiz** (46,0€, +5,3%), mientras descendiendo la **Costa de Almería** (34,8€, -6,6%), de **Granada** (36,5€, -5,3%), y de **Huelva** (33,1€, -9,4%).

En el litoral **Mediterráneo peninsular se observan resultados generalmente positivos**, aunque heterogéneos. En Cataluña, destaca el dinamismo de la **Costa Daurada (Cambrils +51,2% y Salou +46,1%)**, frente a una evolución más dispar en la **Costa de Barcelona (Santa Susana +31,0% y Calella -21,3%)** y la **Costa Brava (Castell-Platja d'Aro +5,8% y Lloret de Mar -3,9%)**. Por su lado, se observa un comportamiento también heterogéneo en los destinos valencianos y Murcia, con un marcado dinamismo en **Costa de Valencia (Gandía +23,7%)** y **Costa Azahar (Benicàssim +22,9% y Peñíscola +30,3%)**, frente a un tono más débil en **Benidorm** (55,0€, -1,2%) y **Dénia** (50,1€, -5,3%), todos ellos en niveles bajos de ingresos. **Cartagena** (39,0€, -8,5%) en la **Costa Cálida se enfría al inicio de año**, condicionado por una demanda nacional menos dinámica.

Plazas abiertas en destinos vacacionales

Enero-Abril 2025-2026

Fuente: EXCELTUR a partir de los datos Coyuntura Turística Hotelera (INE)



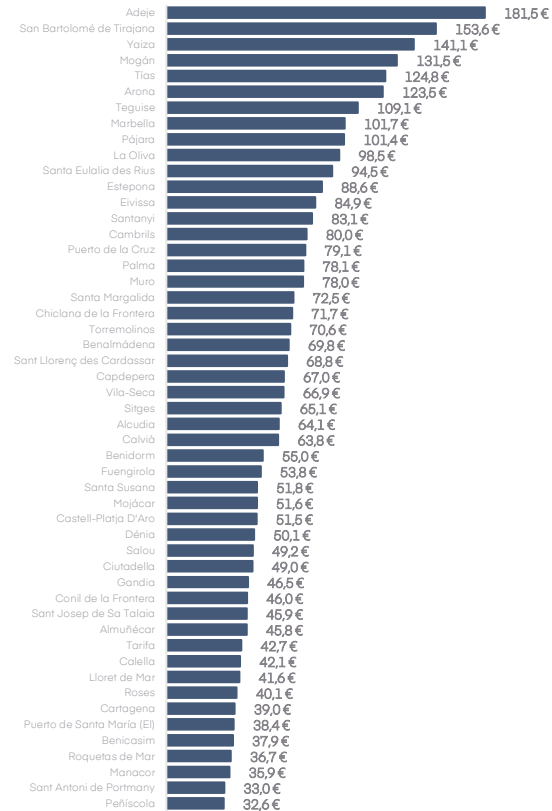


# Ingreso medio por habitación disponible (RevPAR) de los hoteles abiertos de todas las categorías

## Ranking de destinos vacacionales según RevPAR (en €) de hoteles

Enero-Abril 2026

Fuente: EXCELTUR a partir de la Encuesta de Ocupación Hotelera (INE)



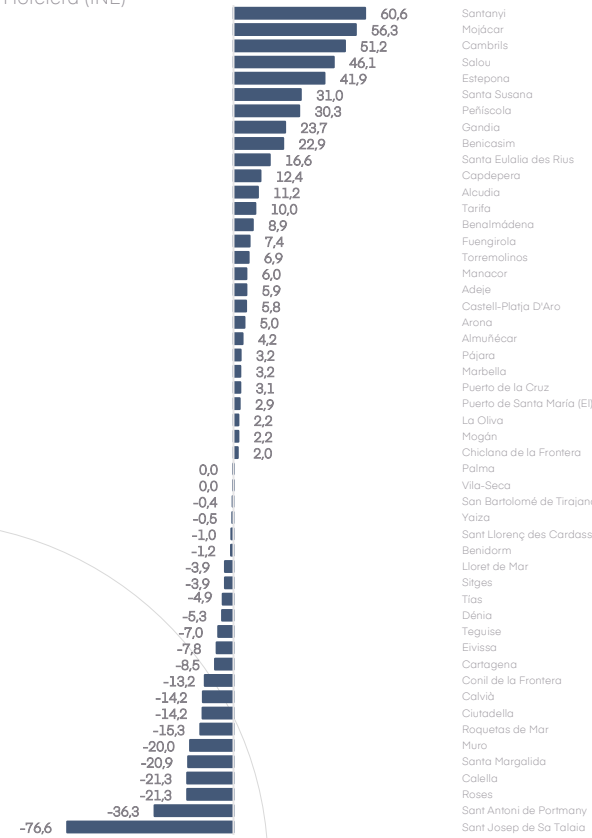
### RevPAR Promedio Destinos Vacacionales

ENE-ABR 26 **92,5€**

## Ranking de destinos vacacionales según evolución de RevPAR (en %) de hoteles

Enero-Abril 2025/2026

Fuente: EXCELTUR a partir de la Encuesta de Ocupación Hotelera (INE)



### Variación Media Destinos Vacacionales

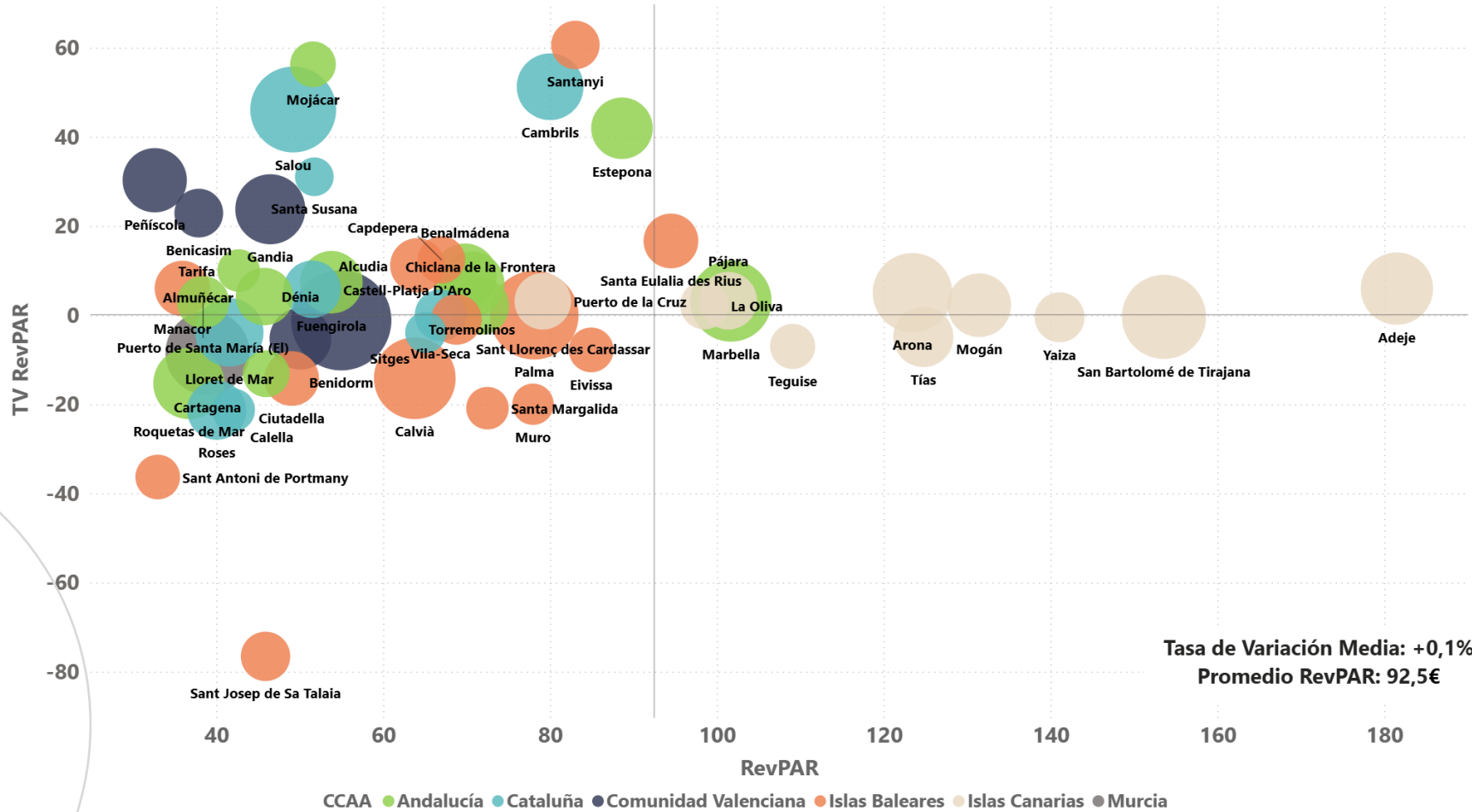
ENE-ABR 26 VS 25 **+0,1%**

Fuente: elaboración propia a partir de la Encuesta de Ocupación Hotelera del INE.  
 (\*) RevPAR: Es el indicador clave del sector alojamiento que mide el ingreso por habitación disponible en los hoteles abiertos durante el período.

# Ingreso medio por habitación disponible (RevPAR)



**RevPAR DEL TOTAL DE HOTELES EN LOS DESTINOS VACACIONALES. Tasa de variación interanual / Ingreso medio por habitación disponible en € / Número de plazas hoteleras por destino. Enero - Abril 2026**



Fuente: elaboración propia a partir de la Encuesta de Ocupación Hotelera del INE EJE HORIZONTAL: Promedio de los Ingresos por Habitación Disponible para el total de hoteles de los destinos vacacionales enero-abril 2026. EJE VERTICAL: Tasa de Variación interanual enero-abril 2026/2025 de los Ingresos por Habitación Disponible del total de hoteles en destinos vacacionales. TAMAÑO DE LAS BOLAS: Número de plazas hoteleras por destino vacacional.



**Exceltur**

Alianza para  
la excelencia turística

# ANEXO

Nº 45 ENERO-ABRIL 2026

---



Turismo  
que suma

# DESTINOS VACACIONALES - ANDALUCÍA. DATOS DE REVPAR, TARIFA MEDIA DIARIA Y OCUPACIÓN DE ENERO A ABRIL DE 2026. ORDENADOS POR CCAA Y ZONAS TURÍSTICAS-PROVINCIAS

	ene-26			feb-26			mar-26			abr-26			Cuatrimestral Ene - abr 2026			Acumulado Anual Ene - abr 2026		
	ADR (€)	Ocupación (%)	RevPAR (€)	ADR (€)	Ocupación (%)	RevPAR (€)	ADR (€)	Ocupación (%)	RevPAR (€)	ADR (€)	Ocupación (%)	RevPAR (€)	ADR (€)	Ocupación (%)	RevPAR (€)	ADR (€)	Ocupación (%)	RevPAR (€)
<b>ANDALUCÍA</b>																		
Costa de Almería	69,4	37,2	25,8	61,2	49,0	30,0	63,3	55,7	35,3	70,3	58,3	41,0	66,2	52,6	34,8	66,2	52,6	34,8
Mojácar				65,3	43,7	28,5	78,1	46,3	36,1	109,6	47,1	51,6	109,6	47,1	51,6	109,6	47,1	51,6
Roquetas de Mar	68,2	60,3	41,1	52,2	61,2	32,0	52,2	69,5	36,3	55,8	70,7	39,5	54,5	67,4	36,7	54,5	67,4	36,7
Costa de la Luz de Cádiz	71,3	43,6	31,1	83,1	49,8	41,4	81,9	52,3	42,8	102,1	55,6	56,8	89,0	51,7	46,0	89,0	51,7	46,0
Conil de la Frontera							60,9	47,8	29,1	95,4	48,2	46,0	95,4	48,2	46,0	95,4	48,2	46,0
4 estrellas										98,2	49,6	48,7	98,2	49,6	48,7	98,2	49,6	48,7
Chiclana de la Frontera							89,7	60,5	54,3	111,3	64,4	71,7	111,3	64,4	71,7	111,3	64,4	71,7
4 estrellas							88,5	68,2	60,3	105,1	71,0	74,7	105,1	71,0	74,7	105,1	71,0	74,7
3 estrellas									80,6	51,1	41,2	80,6	51,1	41,2	80,6	51,1	41,2	
Puerto de Santa María	47,5	49,0	23,3	70,6	51,8	36,6	62,6	56,5	35,4	107,2	47,0	50,3	75,6	50,7	38,4	75,6	50,7	38,4
Tarifa	87,3	27,1	23,7	102,9	18,9	19,4	90,3	52,5	47,4	115,8	42,4	49,2	115,8	42,4	49,2	115,8	42,4	49,2
Costa de la Luz de Huelva	88,2	30,5	26,9	72,6	36,8	26,7	73,9	42,5	31,4	81,4	46,2	37,6	78,5	42,3	33,1	78,5	42,3	33,1
Costa del Sol	100,1	56,5	56,5	94,9	67,8	64,4	104,9	72,3	75,8	133,2	77,9	103,7	111,7	69,9	78,0	111,7	69,9	78,0
Benalmádena	79,3	65,4	51,9	81,0	71,6	58,0	87,4	77,0	67,3	109,2	82,2	89,8	92,5	75,6	69,8	92,5	75,6	69,8
4 estrellas	83,7	69,5	58,2	86,0	72,6	62,4	92,1	80,0	73,6	115,7	83,4	96,4	97,7	77,6	75,7	97,7	77,6	75,7
Estepona	73,9	47,4	35,0	79,0	53,9	42,6	81,1	59,5	48,3	196,7	73,3	144,2	141,0	62,9	88,6	141,0	62,9	88,6
Fuengirola	76,5	55,2	42,3	75,7	57,5	43,5	74,2	74,0	54,9	85,2	79,6	67,8	78,6	68,4	53,8	78,6	68,4	53,8
Marbella	165,4	40,9	67,6	136,4	52,2	71,2	160,2	59,9	96,0	200,1	72,7	145,5	172,8	58,9	101,7	172,8	58,9	101,7
5 estrellas	290,4	29,1	84,6	239,7	37,5	89,9	353,3	44,0	155,5	437,6	58,7	256,9	351,2	42,5	148,8	351,2	42,5	148,8
4 estrellas	119,7	48,2	57,7	110,7	60,0	66,4	135,7	61,3	83,2	161,7	75,3	121,8	139,0	63,2	87,7	139,0	63,2	87,7
Torremolinos	94,2	58,1	54,8	86,9	72,0	62,6	97,0	70,6	68,5	112,8	77,7	87,6	99,8	70,9	70,6	99,8	70,9	70,6
4 estrellas	100,2	61,9	62,1	91,6	78,7	72,0	103,0	73,0	75,2	121,0	84,7	102,4	106,3	75,9	80,5	106,3	75,9	80,5
Costa Tropical	70,0	33,2	23,3	75,7	37,7	28,5	82,7	41,9	34,7	89,1	50,9	45,3	83,5	43,7	36,5	83,5	43,7	36,5
Almuñécar	65,4	45,7	29,9	69,9	44,6	31,2	75,8	62,6	47,5	82,5	65,7	54,3	77,2	59,3	45,8	77,2	59,3	45,8
<b>PROMEDIO VACACIONAL</b>	136,1	73,2	99,7	132,8	76,6	101,7	125,4	73,7	92,4	118,7	70,6	83,8	126,6	73,1	92,5	126,6	73,1	92,5
5 estrellas	264,6	66,4	175,8	271,1	73,2	198,4	279,8	69,6	194,6	275,2	65,9	181,4	273,3	68,6	187,5	273,3	68,6	187,5
4 estrellas	129,6	76,0	98,5	123,4	78,5	96,8	119,7	75,0	89,7	112,4	73,0	82,1	119,8	75,2	90,0	119,8	75,2	90,0
3 estrellas	101,8	73,9	75,2	100,1	77,0	77,1	92,4	75,2	69,5	90,5	69,0	62,4	94,7	73,0	69,2	94,7	73,0	69,2
<b>PROMEDIO ESPAÑA</b>	116,0	56,8	65,9	116,3	63,3	73,6	117,8	63,7	75,0	122,3	66,8	81,7	118,6	63,1	74,8	118,6	63,1	74,8
5 estrellas	265,9	57,5	152,9	254,5	64,6	164,3	282,8	64,6	182,6	295,9	67,8	200,7	276,9	63,9	176,7	276,9	63,9	176,7
4 estrellas	119,6	64,2	76,8	120,6	71,5	86,3	120,3	71,1	85,6	123,2	73,5	90,5	121,2	70,5	85,4	121,2	70,5	85,4
3 estrellas	90,4	57,7	52,2	91,8	63,5	58,3	88,2	64,4	56,8	95,2	66,4	63,3	91,7	63,5	58,3	91,7	63,5	58,3

La información disponible para el conjunto del cuatrimestre se ve limitada por la falta de actividad en muchos de los destinos vacacionales peninsulares y baleares, que sólo disponen de información para el mes de abril de 2026. Así mismo, la comparativa de este mes respecto a abril de 2025 está condicionada por el efecto calendario de la Semana Santa.

Fuente: Elaborado por EXCELTUR a partir de la Encuesta de Ocupación Hotelera (INE)

# DESTINOS VACACIONALES - ANDALUCÍA. TASAS VARIACIÓN DE ENERO A ABRIL DE 2026 RESPECTO A 2025. ORDENADOS POR CCAA Y ZONAS TURÍSTICAS-PROVINCIAS

	ene-26			feb-26			mar-26			abr-26			Cuatrimestral Ene - Abr 2026			Acumulado Anual Ene - Abr 2026		
	ADR (€)	Ocupación (%)	RevPAR (€)	ADR (€)	Ocupación (%)	RevPAR (€)	ADR (€)	Ocupación (%)	RevPAR (€)	ADR (€)	Ocupación (%)	RevPAR (€)	ADR (€)	Ocupación (%)	RevPAR (€)	ADR (€)	Ocupación (%)	RevPAR (€)
<b>ANDALUCÍA</b>																		
Costa de Almería	2,1	-10,0	-8,1	-4,4	-10,0	-14,0	-0,8	-5,0	-5,7	-1,4	-2,9	-4,3	-1,4	-5,3	-6,6	-1,4	-5,3	-6,6
Mojácar				-33,5	-11,2	-40,9	-15,0	-0,4	-15,3	55,2	0,7	56,3	55,2	0,7	56,3	55,2	0,7	56,3
Roquetas de Mar	5,0	-2,1	2,8	-7,5	-10,3	-17,1	-5,6	-8,1	-13,3	-13,5	-6,0	-18,7	-8,7	-7,2	-15,3	-8,7	-7,2	-15,3
Costa de la Luz de Cádiz	6,0	-2,1	3,8	8,8	5,9	15,3	4,6	-4,9	-0,6	3,5	1,3	4,9	5,0	0,3	5,3	5,0	0,3	5,3
Conil de la Frontera							-11,4	17,1	3,8	-8,7	-4,9	-13,2	-8,7	-4,9	-13,2	-8,7	-4,9	-13,2
4 estrellas										-11,6	-8,3	-18,9	-11,6	-8,3	-18,9	-11,6	-8,3	-18,9
Chiclana de la Frontera							22,5	-5,2	16,1	-1,2	3,2	2,0	-1,2	3,2	2,0	-1,2	3,2	2,0
4 estrellas										-7,1	7,3	-0,3	6,9	-0,2	6,5	6,9	-0,2	6,5
Puerto de Santa María	1,1	-7,7	-6,7	16,9	5,2	23,0	0,4	-5,5	-5,2	22,0	-13,1	6,1	9,9	-6,5	2,9	9,9	-6,5	2,9
Tarifa	0,1	-13,8	-13,8	22,9	-41,0	-27,4	6,1	38,5	46,9	9,6	1,0	10,7	9,6	1,0	10,7	9,6	1,0	10,7
Costa de la Luz de Huelva	-5,7	-13,4	-18,3	14,8	-21,1	-9,5	14,9	-1,1	13,6	-8,9	-7,6	-15,8	-0,6	-8,8	-9,4	-0,6	-8,8	-9,4
Costa del Sol	4,4	5,5	10,1	3,4	2,0	5,4	7,0	4,0	11,2	12,9	0,8	13,8	8,2	2,7	11,1	8,2	2,7	11,1
Benalmádena	7,0	10,3	18,0	11,5	7,9	20,3	4,0	-2,5	1,5	12,8	-6,9	5,0	8,8	0,0	8,9	8,8	0,0	8,9
4 estrellas	7,4	10,8	19,0	12,9	10,2	24,4	5,2	-1,4	3,7	13,3	-6,3	6,1	9,7	1,3	11,2	9,7	1,3	11,2
Estepona	-18,1	3,4	-15,4	-6,7	-1,9	-8,5	-22,2	13,5	-11,7	53,5	11,9	71,7	28,5	10,2	41,9	28,5	10,2	41,9
Fuengirola	-10,3	27,8	14,6	9,9	6,0	16,5	1,2	-2,1	-0,9	4,7	3,5	8,4	2,2	4,9	7,4	2,2	4,9	7,4
Marbella	4,6	-10,4	-6,3	-8,5	-16,7	-23,8	4,2	10,2	14,8	6,2	5,8	12,3	3,3	-0,1	3,2	3,3	-0,1	3,2
4 estrellas	23,7	-11,6	9,3	9,4	-11,9	-3,6	17,0	11,1	30,0	25,5	7,6	35,0	21,9	1,3	23,5	21,9	1,3	23,5
Torremolinos	5,2	2,8	8,1	-1,7	-1,1	-2,8	11,0	2,6	13,8	9,1	-1,7	7,2	6,8	0,2	6,9	6,8	0,2	6,9
4 estrellas	3,5	2,3	5,9	-2,8	2,4	-0,5	12,0	-2,9	8,8	9,9	-0,8	9,0	6,9	-0,2	6,5	6,9	-0,2	6,5
Costa Tropical	20,2	-24,1	-8,8	37,6	-39,0	-16,0	34,9	-30,0	-5,5	16,4	-21,7	-8,8	27,7	-25,9	-5,3	27,7	-25,9	-5,3
Almuñécar	10,0	-15,1	-6,6	11,6	-28,5	-20,2	15,2	-5,9	8,4	7,0	-3,8	2,9	10,2	-4,7	4,9	10,2	-4,7	4,9
4 estrellas							15,1	-11,3	2,1	6,0	-5,2	0,5	9,4	-7,7	0,8	9,4	-7,7	0,8
<b>PROMEDIO VACACIONAL</b>	<b>2,1</b>	<b>-3,4</b>	<b>-1,3</b>	<b>5,6</b>	<b>-0,3</b>	<b>5,3</b>	<b>4,9</b>	<b>-3,2</b>	<b>1,5</b>	<b>2,8</b>	<b>-2,4</b>	<b>0,3</b>	<b>3,2</b>	<b>-3,0</b>	<b>0,1</b>	<b>3,2</b>	<b>-3,0</b>	<b>0,1</b>
5 estrellas	1,4	-8,4	-7,1	3,0	-2,5	0,4	6,9	3,4	10,5	2,6	0,4	2,9	2,8	-2,1	0,6	2,8	-2,1	0,6
4 estrellas	1,9	-2,7	-0,8	6,7	-0,1	6,6	5,3	-4,1	1,0	2,8	-1,9	0,9	3,3	-3,0	0,3	3,3	-3,0	0,3
3 estrellas	7,7	-3,2	4,2	2,7	-0,7	2,0	-1,8	-3,7	-5,3	-0,2	-5,5	-5,7	0,7	-3,9	-3,2	0,7	-3,9	-3,2
<b>PROMEDIO ESPAÑA</b>	<b>3,0</b>	<b>0,5</b>	<b>3,4</b>	<b>3,9</b>	<b>1,5</b>	<b>5,4</b>	<b>3,7</b>	<b>0,1</b>	<b>3,8</b>	<b>4,9</b>	<b>0,6</b>	<b>5,5</b>	<b>3,8</b>	<b>0,2</b>	<b>4,0</b>	<b>3,8</b>	<b>0,2</b>	<b>4,0</b>
5 estrellas	4,1	-4,9	-1,0	3,8	0,2	4,1	7,2	1,9	9,2	5,4	1,2	6,7	4,5	-0,5	3,8	4,5	-0,5	3,8
4 estrellas	3,9	0,6	4,5	4,1	0,5	4,6	4,3	-1,3	3,0	4,5	0,6	5,1	4,4	-0,3	4,1	4,4	-0,3	4,1
3 estrellas	3,9	-0,2	3,7	3,4	1,1	4,5	1,0	-0,6	0,4	4,5	-0,6	3,9	2,9	-0,5	2,3	2,9	-0,5	2,3

La información disponible para el conjunto del cuatrimestre se ve limitada por la falta de actividad en muchos de los destinos vacacionales peninsulares y baleares, que sólo disponen de información para el mes de abril de 2026. Así mismo, la comparativa de este mes respecto a abril de 2025 está condicionada por el efecto calendario de la Semana Santa.

Fuente: Elaborado por EXCELTUR a partir de la Encuesta de Ocupación Hotelera (INE)

# DESTINOS VACACIONALES – ISLAS BALEARES. DATOS DE REVPAR, TARIFA MEDIA DIARIA Y OCUPACIÓN DE ENERO A ABRIL DE 2026. ORDENADOS POR CCAA Y ZONAS TURÍSTICAS-PROVINCIAS

	ene-26			feb-26			mar-26			abr-26			Cuatrimestral Ene - abr 2026			Acumulado Anual Ene - abr 2026		
	ADR (€)	Ocupación (%)	RevPAR (€)	ADR (€)	Ocupación (%)	RevPAR (€)	ADR (€)	Ocupación (%)	RevPAR (€)	ADR (€)	Ocupación (%)	RevPAR (€)	ADR (€)	Ocupación (%)	RevPAR (€)	ADR (€)	Ocupación (%)	RevPAR (€)
<b>ISLAS BALEARES</b>																		
<b>Isla de Mallorca</b>	<b>92,7</b>	<b>44,9</b>	<b>41,6</b>	<b>93,3</b>	<b>56,4</b>	<b>53,8</b>	<b>93,3</b>	<b>60,0</b>	<b>56,0</b>	<b>112,5</b>	<b>72,6</b>	<b>81,7</b>	<b>104,8</b>	<b>65,4</b>	<b>68,6</b>	<b>104,8</b>	<b>65,4</b>	<b>68,6</b>
<b>Alcudia</b>							<b>74,4</b>	<b>66,9</b>	<b>49,8</b>	<b>91,3</b>	<b>82,7</b>	<b>75,5</b>	<b>84,5</b>	<b>75,7</b>	<b>64,1</b>	<b>84,5</b>	<b>75,7</b>	<b>64,1</b>
4 estrellas							98,0	69,0	67,6	108,5	80,6	87,4	104,7	76,1	79,8	104,7	76,1	79,8
<b>Calviá</b>	<b>114,5</b>	<b>35,5</b>	<b>40,7</b>	<b>91,6</b>	<b>51,1</b>	<b>46,8</b>	<b>80,6</b>	<b>61,0</b>	<b>49,1</b>	<b>102,1</b>	<b>71,1</b>	<b>72,6</b>	<b>94,7</b>	<b>67,3</b>	<b>63,8</b>	<b>94,7</b>	<b>67,3</b>	<b>63,8</b>
5 estrellas							237,6	39,1	92,8	282,9	59,8	169,3	270,9	52,6	142,6	270,9	52,6	142,6
4 estrellas				87,0	47,8	41,6	75,4	57,3	43,2	90,5	77,6	70,2	86,0	70,3	60,5	86,0	70,3	60,5
3 estrellas							71,0	74,9	53,2	86,5	62,6	54,2	79,6	67,5	53,8	79,6	67,5	53,8
<b>Capdepera</b>										<b>102,3</b>	<b>65,5</b>	<b>67,0</b>	<b>102,3</b>	<b>65,5</b>	<b>67,0</b>	<b>102,3</b>	<b>65,5</b>	<b>67,0</b>
4 estrellas										92,7	73,3	67,9	92,7	73,3	67,9	92,7	73,3	67,9
<b>Manacor</b>										<b>105,2</b>	<b>34,2</b>	<b>35,9</b>	<b>105,2</b>	<b>34,2</b>	<b>35,9</b>	<b>105,2</b>	<b>34,2</b>	<b>35,9</b>
<b>Muro</b>										<b>124,0</b>	<b>62,9</b>	<b>78,0</b>	<b>124,0</b>	<b>62,9</b>	<b>78,0</b>	<b>124,0</b>	<b>62,9</b>	<b>78,0</b>
4 estrellas										124,6	65,8	82,0	124,6	65,8	82,0	124,6	65,8	82,0
<b>Palma</b>	<b>92,8</b>	<b>45,1</b>	<b>41,9</b>	<b>106,7</b>	<b>55,1</b>	<b>58,8</b>	<b>106,4</b>	<b>60,4</b>	<b>64,3</b>	<b>131,7</b>	<b>83,6</b>	<b>110,1</b>	<b>117,5</b>	<b>66,5</b>	<b>78,1</b>	<b>117,5</b>	<b>66,5</b>	<b>78,1</b>
5 estrellas	174,3	24,2	42,1	222,0	52,9	117,5	200,1	55,8	111,7	257,0	67,5	173,4	226,1	53,9	122,1	226,1	53,9	122,1
4 estrellas	91,5	45,4	41,6	97,0	61,6	59,8	100,3	71,9	72,0	127,7	85,2	108,8	111,7	71,3	79,7	111,7	71,3	79,7
<b>Santa Margalida</b>										<b>116,7</b>	<b>62,2</b>	<b>72,5</b>	<b>116,7</b>	<b>62,2</b>	<b>72,5</b>	<b>116,7</b>	<b>62,2</b>	<b>72,5</b>
4 estrellas										117,6	61,8	72,7	117,6	61,8	72,7	117,6	61,8	72,7
<b>Sant Llorenç des Cardassar</b>							<b>73,7</b>	<b>50,6</b>	<b>37,3</b>	<b>81,5</b>	<b>84,4</b>	<b>68,8</b>	<b>81,5</b>	<b>84,4</b>	<b>68,8</b>	<b>81,5</b>	<b>84,4</b>	<b>68,8</b>
4 estrellas										73,6	87,3	64,2	73,6	87,3	64,2	73,6	87,3	64,2
<b>Santanyí</b>							<b>99,0</b>	<b>28,8</b>	<b>28,5</b>	<b>116,0</b>	<b>83,1</b>	<b>116,0</b>	<b>83,1</b>	<b>116,0</b>	<b>83,1</b>	<b>116,0</b>	<b>83,1</b>	<b>116,0</b>
4 estrellas										90,2	77,5	69,9	90,2	77,5	69,9	90,2	77,5	69,9
<b>Isla de Menorca</b>	<b>73,4</b>	<b>29,2</b>	<b>21,4</b>	<b>67,7</b>	<b>37,2</b>	<b>25,1</b>	<b>83,0</b>	<b>26,4</b>	<b>21,9</b>	<b>108,4</b>	<b>62,6</b>	<b>67,9</b>	<b>100,6</b>	<b>48,2</b>	<b>48,5</b>	<b>100,6</b>	<b>48,2</b>	<b>48,5</b>
<b>Ciudadella</b>							<b>90,3</b>	<b>11,2</b>	<b>10,1</b>	<b>101,3</b>	<b>75,9</b>	<b>76,9</b>	<b>100,2</b>	<b>48,9</b>	<b>49,0</b>	<b>100,2</b>	<b>48,9</b>	<b>49,0</b>
<b>Islas de Ibiza y Formentera</b>	<b>95,7</b>	<b>36,9</b>	<b>35,3</b>	<b>66,0</b>	<b>47,6</b>	<b>31,4</b>	<b>75,7</b>	<b>60,2</b>	<b>45,6</b>	<b>136,3</b>	<b>55,7</b>	<b>75,9</b>	<b>113,2</b>	<b>53,8</b>	<b>60,9</b>	<b>113,2</b>	<b>53,8</b>	<b>60,9</b>
<b>Eivissa</b>	<b>96,0</b>	<b>52,0</b>	<b>50,0</b>	<b>93,3</b>	<b>47,4</b>	<b>44,2</b>	<b>94,9</b>	<b>60,3</b>	<b>57,2</b>	<b>171,6</b>	<b>59,0</b>	<b>101,2</b>	<b>142,3</b>	<b>59,5</b>	<b>84,9</b>	<b>142,3</b>	<b>59,5</b>	<b>84,9</b>
<b>Sant Antoni de Portmany</b>										<b>91,8</b>	<b>35,9</b>	<b>33,0</b>	<b>91,8</b>	<b>35,9</b>	<b>33,0</b>	<b>91,8</b>	<b>35,9</b>	<b>33,0</b>
<b>Sant Josep de Sa Talala</b>										<b>98,5</b>	<b>46,6</b>	<b>45,9</b>	<b>98,5</b>	<b>46,6</b>	<b>45,9</b>	<b>98,5</b>	<b>46,6</b>	<b>45,9</b>
<b>Santa Eulalia des Rius</b>										<b>144,5</b>	<b>65,4</b>	<b>94,5</b>	<b>144,5</b>	<b>65,4</b>	<b>94,5</b>	<b>144,5</b>	<b>65,4</b>	<b>94,5</b>
4 estrellas										138,8	62,5	86,8	138,8	62,5	86,8	138,8	62,5	86,8
<b>PROMEDIO VACACIONAL</b>	<b>136,1</b>	<b>73,2</b>	<b>99,7</b>	<b>132,8</b>	<b>76,6</b>	<b>101,7</b>	<b>125,4</b>	<b>73,7</b>	<b>92,4</b>	<b>118,7</b>	<b>70,6</b>	<b>83,8</b>	<b>126,6</b>	<b>73,1</b>	<b>92,5</b>	<b>126,6</b>	<b>73,1</b>	<b>92,5</b>
5 estrellas	264,6	66,4	175,8	271,1	73,2	198,4	279,8	69,6	194,6	275,2	65,9	181,4	273,3	68,6	187,5	273,3	68,6	187,5
4 estrellas	129,6	76,0	98,5	123,4	78,5	96,8	119,7	75,0	89,7	112,4	73,0	82,1	119,8	75,2	90,0	119,8	75,2	90,0
3 estrellas	101,8	73,9	75,2	100,1	77,0	77,1	92,4	75,2	69,5	90,5	69,0	62,4	94,7	73,0	69,2	94,7	73,0	69,2
<b>PROMEDIO ESPAÑA</b>	<b>116,0</b>	<b>56,8</b>	<b>65,9</b>	<b>116,3</b>	<b>63,3</b>	<b>73,6</b>	<b>117,8</b>	<b>63,7</b>	<b>75,0</b>	<b>122,3</b>	<b>66,8</b>	<b>81,7</b>	<b>118,6</b>	<b>63,1</b>	<b>74,8</b>	<b>118,6</b>	<b>63,1</b>	<b>74,8</b>
5 estrellas	265,9	57,5	152,9	254,5	64,6	164,3	282,8	64,6	182,6	295,9	67,8	200,7	276,9	63,9	176,7	276,9	63,9	176,7
4 estrellas	119,6	64,2	76,8	120,6	71,5	86,3	120,3	71,1	85,6	123,2	73,5	90,5	121,2	70,5	85,4	121,2	70,5	85,4
3 estrellas	90,4	57,7	52,2	91,8	63,5	58,3	88,2	64,4	56,8	95,2	66,4	63,3	91,7	63,5	58,3	91,7	63,5	58,3

La información disponible para el conjunto del cuatrimestre se ve limitada por la falta de actividad en muchos de los destinos vacacionales peninsulares y baleares, que sólo disponen de información para el mes de abril de 2026. Así mismo, la comparativa de este mes respecto a abril de 2025 está condicionada por el efecto calendario de la Semana Santa.

Fuente: Elaborado por EXCELTUR a partir de la Encuesta de Ocupación Hotelera (INE)

# DESTINOS VACACIONALES – ISLAS BALEARES. TASAS VARIACIÓN DE ENERO A ABRIL DE 2026 RESPECTO A 2025. ORDENADOS POR CCAA Y ZONAS TURÍSTICAS-PROVINCIAS

	ene-26			feb-26			mar-26			abr-26			Cuatrimestral Ene - Abr 2026			Acumulado Anual Ene - Abr 2026		
	ADR (€)	Ocupación (%)	RevPAR (€)	ADR (€)	Ocupación (%)	RevPAR (€)	ADR (€)	Ocupación (%)	RevPAR (€)	ADR (€)	Ocupación (%)	RevPAR (€)	ADR (€)	Ocupación (%)	RevPAR (€)	ADR (€)	Ocupación (%)	RevPAR (€)
<b>ISLAS BALEARES</b>																		
<b>Isla de Mallorca</b>	-11,9	-10,1	-20,8	6,9	-9,1	-2,9	0,7	-9,1	-8,4	2,2	-3,9	-1,8	1,6	-6,1	-4,6	1,6	-6,1	-4,6
<b>Alcúdia</b>							10,3	14,2	26,0	5,4	0,0	5,4	6,1	4,8	11,2	6,1	4,8	11,2
4 estrellas							22,2	23,9	51,4	13,1	-2,8	9,9	14,8	4,8	20,3	14,8	4,8	20,3
<b>Calviá</b>				38,8	-18,3	13,4	-2,7	-9,3	-11,7	-4,8	-6,4	-10,9	-6,3	-8,4	-14,2	-6,3	-8,4	-14,2
5 estrellas							-0,3	6,3	5,9	-14,5	3,2	-11,7	-11,9	3,5	-8,9	-11,9	3,5	-8,9
4 estrellas							-9,0	3,1	-6,1	-4,5	3,8	-0,8	-7,3	-0,7	-7,9	-7,3	-0,7	-7,9
3 estrellas							1,8	-10,9	-9,2	-5,3	-26,8	-30,6	-4,7	-20,6	-24,3	-4,7	-20,6	-24,3
<b>Capdepera</b>										11,0	1,3	12,4	11,0	1,3	12,4	11,0	1,3	12,4
4 estrellas										19,2	-0,2	19,0	19,2	-0,2	19,0	19,2	-0,2	19,0
<b>Manacor</b>										8,5	-2,3	6,0	8,5	-2,3	6,0	8,5	-2,3	6,0
<b>Muro</b>										3,6	-22,8	-20,0	3,6	-22,8	-20,0	3,6	-22,8	-20,0
4 estrellas										5,8	-21,8	-17,2	5,8	-21,8	-17,2	5,8	-21,8	-17,2
<b>Palma</b>	-18,0	-8,6	-25,1	-2,5	-1,0	-3,5	-0,7	-11,2	-11,8	2,8	9,1	12,2	0,0	-0,1	0,0	0,0	-0,1	0,0
5 estrellas	-31,8	-17,1	-43,4	22,0	-6,0	14,6	3,8	-6,3	-2,7	6,6	-9,9	-4,0	4,8	-10,1	-5,5	4,8	-10,1	-5,5
4 estrellas	-11,5	-13,7	-23,6	-2,8	-11,2	-13,7	-2,7	-2,6	-5,2	1,3	7,0	8,4	-0,6	-1,2	-0,6	-1,2	-0,6	-1,2
<b>Santa Margalida</b>										1,6	-22,1	-20,9	1,6	-22,1	-20,9	1,6	-22,1	-20,9
4 estrellas										1,6	-22,5	-21,2	1,6	-22,5	-21,2	1,6	-22,5	-21,2
<b>Sant Llorenç des Cardassar</b>										7,0	-7,5	-1,0	7,0	-7,5	-1,0	7,0	-7,5	-1,0
4 estrellas										-12,3	-5,2	-16,9	-12,3	-5,2	-16,9	-12,3	-5,2	-16,9
<b>Santanyí</b>										33,9	20,0	60,6	33,9	20,0	60,6	33,9	20,0	60,6
4 estrellas										8,9	-1,4	7,4	8,9	-1,4	7,4	8,9	-1,4	7,4
<b>Isla de Menorca</b>	1,1	-23,9	-23,0	-8,2	-13,8	-20,9	-2,6	-33,5	-35,2	-0,5	14,9	14,4	0,9	-2,0	-1,1	0,9	-2,0	-1,1
<b>Ciudadella</b>							-20,6	-54,9	-64,2	6,0	9,4	16,0	2,8	-16,6	-14,2	2,8	-16,6	-14,2
<b>Islas de Ibiza y Formentera</b>	-11,5	48,2	31,3	-34,1	24,1	-18,1	-1,2	35,2	33,6	-1,6	-16,9	-18,2	-9,3	-4,3	-13,4	-9,3	-13,4	-4,3
<b>Eivissa</b>	-10,0	5,8	-4,8	-12,7	-19,3	-29,5	-11,7	42,0	25,4	3,7	-13,4	-10,2	-6,8	-1,3	-7,8	-6,8	-1,3	-7,8
<b>Sant Antoni de Portmany</b>										16,6	-45,4	-36,3	16,6	-45,4	-36,3	16,6	-45,4	-36,3
<b>Sant Josep de Sa Talala</b>										-66,6	-29,9	-76,6	-66,6	-29,9	-76,6	-66,6	-29,9	-76,6
<b>Santa Eulalia des Rius</b>										6,2	9,8	16,6	6,2	9,8	16,6	6,2	9,8	16,6
<b>PROMEDIO VACACIONAL</b>	2,1	-3,4	-1,3	3,4	-3,0	0,3	4,9	-3,2	1,5	2,8	-2,4	0,3	3,2	-3,0	0,1	3,2	-3,0	0,1
5 estrellas	1,4	-8,4	-7,1	-0,5	-4,7	-5,2	6,9	3,4	10,5	2,6	0,4	2,9	2,8	-2,1	0,6	2,8	-2,1	0,6
4 estrellas	1,9	-2,7	-0,8	3,8	-3,4	0,3	5,3	-4,1	1,0	2,8	-1,9	0,9	3,3	-3,0	0,3	3,3	-3,0	0,3
3 estrellas	7,7	-3,2	4,2	0,5	-1,5	-1,0	-1,8	-3,7	-5,3	-0,2	-5,5	-5,7	0,7	-3,9	-3,2	0,7	-3,9	-3,2
<b>PROMEDIO ESPAÑA</b>	3,0	0,5	3,4	2,8	-0,4	2,4	3,7	0,1	3,8	4,9	0,6	5,5	3,8	0,2	4,0	3,8	0,2	4,0
5 estrellas	4,1	-4,9	-1,0	-0,2	-1,5	-1,7	7,2	1,9	9,2	5,4	1,2	6,7	4,5	-0,5	3,8	4,5	-0,5	3,8
4 estrellas	3,9	0,6	4,5	4,6	-1,2	3,4	4,3	-1,3	3,0	4,5	0,6	5,1	4,4	-0,3	4,1	4,4	-0,3	4,1
3 estrellas	3,9	-0,2	3,7	1,8	-1,1	0,7	1,0	-0,6	0,4	4,5	-0,6	3,9	2,9	-0,5	2,3	2,9	-0,5	2,3

La información disponible para el conjunto del cuatrimestre se ve limitada por la falta de actividad en muchos de los destinos vacacionales peninsulares y baleares, que sólo disponen de información para el mes de abril de 2026. Así mismo, la comparativa de este mes respecto a abril de 2025 está condicionada por el efecto calendario de la Semana Santa.

Fuente: Elaborado por EXCELTUR a partir de la Encuesta de Ocupación Hotelera (INE)

# DESTINOS VACACIONALES – ISLAS CANARIAS. DATOS DE REVPAR, TARIFA MEDIA DIARIA Y OCUPACIÓN DE ENERO A ABRIL DE 2026. ORDENADOS POR CCAA Y ZONAS TURÍSTICAS-PROVINCIAS

	ene-26			feb-26			mar-26			abr-26			Cuatrimestral Ene - abr 2026			Acumulado Anual Ene - abr 2026		
	ADR (€)	Ocupación (%)	RevPAR (€)	ADR (€)	Ocupación (%)	RevPAR (€)	ADR (€)	Ocupación (%)	RevPAR (€)	ADR (€)	Ocupación (%)	RevPAR (€)	ADR (€)	Ocupación (%)	RevPAR (€)	ADR (€)	Ocupación (%)	RevPAR (€)
<b>ISLAS CANARIAS</b>																		
<b>Isla de Gran Canaria</b>	<b>155,0</b>	<b>91,5</b>	<b>141,8</b>	<b>165,0</b>	<b>92,8</b>	<b>153,1</b>	<b>162,0</b>	<b>90,4</b>	<b>146,5</b>	<b>156,3</b>	<b>77,9</b>	<b>121,8</b>	<b>159,7</b>	<b>88,2</b>	<b>140,9</b>	<b>159,7</b>	<b>88,2</b>	<b>140,9</b>
<b>Mogán</b>	<b>147,0</b>	<b>95,8</b>	<b>140,8</b>	<b>150,8</b>	<b>96,6</b>	<b>145,7</b>	<b>147,6</b>	<b>96,9</b>	<b>143,0</b>	<b>125,7</b>	<b>77,8</b>	<b>97,7</b>	<b>143,4</b>	<b>91,6</b>	<b>131,5</b>	<b>143,4</b>	<b>91,6</b>	<b>131,5</b>
4 estrellas	145,6	97,9	142,6	142,0	99,4	141,2	144,2	100,2	144,5	130,0	77,8	101,1	141,0	93,7	132,0	141,0	93,7	132,0
<b>San Bartolomé de Tirajana</b>	<b>165,6</b>	<b>90,9</b>	<b>150,6</b>	<b>177,6</b>	<b>92,2</b>	<b>163,8</b>	<b>178,7</b>	<b>89,7</b>	<b>160,4</b>	<b>175,1</b>	<b>79,3</b>	<b>138,8</b>	<b>174,2</b>	<b>88,1</b>	<b>153,6</b>	<b>174,2</b>	<b>88,1</b>	<b>153,6</b>
5 estrellas	290,3	74,7	216,9	283,1	88,8	251,5	338,3	88,5	299,2	308,1	72,4	223,2	304,4	81,6	248,0	304,4	81,6	248,0
4 estrellas	164,4	94,1	154,7	179,1	92,1	165,0	171,5	90,2	154,7	181,7	82,4	149,7	173,7	89,8	156,1	173,7	89,8	156,1
3 estrellas	127,7	92,4	117,9	123,8	94,4	116,8	128,8	89,7	115,6	114,5	76,8	87,9	124,1	88,3	109,6	124,1	88,3	109,6
<b>Isla de Tenerife</b>	<b>171,2</b>	<b>85,3</b>	<b>146,0</b>	<b>171,4</b>	<b>88,8</b>	<b>152,2</b>	<b>174,3</b>	<b>85,5</b>	<b>149,0</b>	<b>164,5</b>	<b>75,7</b>	<b>124,4</b>	<b>170,6</b>	<b>83,9</b>	<b>143,1</b>	<b>170,6</b>	<b>83,9</b>	<b>143,1</b>
<b>Adeje</b>	<b>205,1</b>	<b>87,3</b>	<b>179,0</b>	<b>212,6</b>	<b>91,6</b>	<b>194,9</b>	<b>218,4</b>	<b>88,7</b>	<b>193,7</b>	<b>196,0</b>	<b>80,3</b>	<b>157,5</b>	<b>208,5</b>	<b>87,1</b>	<b>181,5</b>	<b>208,5</b>	<b>87,1</b>	<b>181,5</b>
5 estrellas	303,0	81,1	245,7	327,2	86,1	281,7	326,7	83,2	271,9	294,1	76,7	225,5	313,3	81,8	256,4	313,3	81,8	256,4
4 estrellas	172,9	90,5	156,5	173,6	95,0	164,9	177,2	92,0	163,0	156,8	84,3	132,2	170,5	90,5	154,4	170,5	90,5	154,4
3 estrellas	95,5	88,8	84,8	103,7	91,0	94,4	99,7	89,4	89,2	88,0	69,6	61,3	97,3	84,9	82,7	97,3	84,9	82,7
<b>Arona</b>	<b>155,2</b>	<b>87,4</b>	<b>135,7</b>	<b>150,8</b>	<b>87,4</b>	<b>131,9</b>	<b>144,8</b>	<b>84,9</b>	<b>123,0</b>	<b>136,4</b>	<b>75,3</b>	<b>102,7</b>	<b>147,2</b>	<b>83,8</b>	<b>123,5</b>	<b>147,2</b>	<b>83,8</b>	<b>123,5</b>
4 estrellas	146,7	87,5	128,4	152,9	87,9	134,4	142,8	86,8	123,9	134,1	76,8	103,0	144,5	84,8	122,6	144,5	84,8	122,6
3 estrellas	121,8	90,5	110,3	111,5	90,8	101,2	112,3	85,7	96,2	100,7	75,5	76,0	112,0	85,8	96,0	112,0	85,8	96,0
<b>Puerto de la Cruz</b>	<b>103,4</b>	<b>82,9</b>	<b>85,7</b>	<b>99,9</b>	<b>89,0</b>	<b>88,9</b>	<b>107,4</b>	<b>78,4</b>	<b>84,3</b>	<b>92,7</b>	<b>62,3</b>	<b>57,8</b>	<b>101,4</b>	<b>78,2</b>	<b>91,1</b>	<b>101,4</b>	<b>78,2</b>	<b>91,1</b>
4 estrellas	102,6	82,8	84,9	98,5	90,3	89,0	107,9	79,6	85,9	94,9	62,6	59,4	101,4	78,8	79,8	101,4	78,8	79,8
<b>Isla de Lanzarote</b>	<b>143,7</b>	<b>87,4</b>	<b>125,6</b>	<b>150,5</b>	<b>89,7</b>	<b>135,0</b>	<b>155,2</b>	<b>87,7</b>	<b>136,0</b>	<b>150,8</b>	<b>77,2</b>	<b>116,4</b>	<b>150,0</b>	<b>85,5</b>	<b>128,2</b>	<b>150,0</b>	<b>85,5</b>	<b>128,2</b>
<b>Tegulise</b>	<b>124,9</b>	<b>85,1</b>	<b>106,3</b>	<b>123,7</b>	<b>88,3</b>	<b>109,2</b>	<b>132,9</b>	<b>85,7</b>	<b>113,9</b>	<b>141,1</b>	<b>75,8</b>	<b>107,0</b>	<b>130,7</b>	<b>83,5</b>	<b>109,1</b>	<b>130,7</b>	<b>83,5</b>	<b>109,1</b>
4 estrellas	120,6	86,5	104,4	132,9	87,8	116,7	127,6	85,2	108,7	143,8	76,1	109,4	130,9	83,8	109,7	130,9	83,8	109,7
<b>Tías</b>	<b>136,8</b>	<b>91,0</b>	<b>124,5</b>	<b>140,7</b>	<b>92,9</b>	<b>130,7</b>	<b>147,9</b>	<b>86,8</b>	<b>128,4</b>	<b>142,4</b>	<b>81,3</b>	<b>115,7</b>	<b>141,9</b>	<b>88,0</b>	<b>124,8</b>	<b>141,9</b>	<b>88,0</b>	<b>124,8</b>
4 estrellas	137,8	91,7	126,4	150,1	92,8	139,2	149,6	86,7	129,7	143,7	83,0	119,4	145,1	88,6	128,7	145,1	88,6	128,7
<b>Yalza</b>	<b>159,5</b>	<b>86,8</b>	<b>138,3</b>	<b>167,2</b>	<b>89,0</b>	<b>148,8</b>	<b>172,3</b>	<b>89,1</b>	<b>153,5</b>	<b>161,0</b>	<b>76,9</b>	<b>123,8</b>	<b>165,1</b>	<b>85,4</b>	<b>141,1</b>	<b>165,1</b>	<b>85,4</b>	<b>141,1</b>
4 estrellas	155,8	89,1	138,8	166,0	91,6	152,1	174,2	91,2	158,9	137,2	83,2	114,2	158,8	88,8	141,0	158,8	88,8	141,0
3 estrellas	135,7	90,9	123,3	135,9	92,0	125,0	134,5	92,8	124,8	146,3	78,9	115,4	137,8	88,6	122,1	137,8	88,6	122,1
<b>Isla de Fuerteventura</b>	<b>115,4</b>	<b>80,2</b>	<b>92,6</b>	<b>124,0</b>	<b>84,0</b>	<b>104,2</b>	<b>125,6</b>	<b>88,0</b>	<b>110,6</b>	<b>122,6</b>	<b>70,7</b>	<b>86,7</b>	<b>122,0</b>	<b>80,8</b>	<b>98,5</b>	<b>122,0</b>	<b>80,8</b>	<b>98,5</b>
<b>La Oliva</b>	<b>111,5</b>	<b>84,3</b>	<b>93,9</b>	<b>119,3</b>	<b>89,9</b>	<b>107,2</b>	<b>112,9</b>	<b>91,5</b>	<b>103,3</b>	<b>117,1</b>	<b>76,4</b>	<b>89,5</b>	<b>115,2</b>	<b>85,5</b>	<b>98,5</b>	<b>115,2</b>	<b>85,5</b>	<b>98,5</b>
4 estrellas	140,2	82,2	115,3	142,8	91,5	130,6	144,0	89,1	143,0	144,8	76,8	111,1	143,0	85,0	121,6	143,0	85,0	121,6
<b>Pájara</b>	<b>122,6</b>	<b>76,9</b>	<b>94,3</b>	<b>129,0</b>	<b>81,6</b>	<b>105,2</b>	<b>131,7</b>	<b>87,3</b>	<b>114,9</b>	<b>134,1</b>	<b>67,9</b>	<b>91,0</b>	<b>129,3</b>	<b>78,4</b>	<b>101,4</b>	<b>129,3</b>	<b>78,4</b>	<b>101,4</b>
4 estrellas	125,8	77,4	97,3	128,3	81,8	104,9	132,0	87,9	116,0	129,3	65,4	84,5	128,9	78,0	100,6	128,9	78,0	100,6
<b>PROMEDIO VACACIONAL</b>	<b>136,1</b>	<b>73,2</b>	<b>99,7</b>	<b>132,8</b>	<b>76,6</b>	<b>101,7</b>	<b>125,4</b>	<b>73,7</b>	<b>92,4</b>	<b>118,7</b>	<b>70,6</b>	<b>83,8</b>	<b>126,6</b>	<b>73,1</b>	<b>92,5</b>	<b>126,6</b>	<b>73,1</b>	<b>92,5</b>
5 estrellas	264,6	66,4	175,8	271,1	73,2	198,4	279,8	69,6	194,6	275,2	65,9	181,4	273,3	68,6	187,5	273,3	68,6	187,5
4 estrellas	129,6	76,0	98,5	123,4	78,5	96,8	119,7	75,0	89,7	112,4	73,0	82,1	119,8	75,2	90,0	119,8	75,2	90,0
3 estrellas	101,8	73,9	75,2	100,1	77,0	77,1	92,4	75,2	69,5	90,5	69,0	62,4	94,7	73,0	69,2	94,7	73,0	69,2
<b>PROMEDIO ESPAÑA</b>	<b>116,0</b>	<b>56,8</b>	<b>65,9</b>	<b>116,3</b>	<b>63,3</b>	<b>73,6</b>	<b>117,8</b>	<b>63,7</b>	<b>75,0</b>	<b>122,3</b>	<b>66,8</b>	<b>81,7</b>	<b>118,6</b>	<b>63,1</b>	<b>74,8</b>	<b>118,6</b>	<b>63,1</b>	<b>74,8</b>
5 estrellas	265,9	57,5	152,9	254,5	64,6	164,3	282,8	64,6	182,6	295,9	67,8	200,7	276,9	63,9	176,7	276,9	63,9	176,7
4 estrellas	119,6	64,2	76,8	120,6	71,5	86,3	120,3	71,1	85,6	123,2	73,5	90,5	121,2	70,5	85,4	121,2	70,5	85,4
3 estrellas	90,4	57,7	52,2	91,8	63,5	58,3	88,2	64,4	56,8	95,2	66,4	63,3	91,7	63,5	58,3	91,7	63,5	58,3

La información disponible para el conjunto del cuatrimestre se ve limitada por la falta de actividad en muchos de los destinos vacacionales peninsulares y baleares, que sólo disponen de información para el mes de abril de 2026. Así mismo, la comparativa de este mes respecto a abril de 2025 está condicionada por el efecto calendario de la Semana Santa.

Fuente: Elaborado por EXCELTUR a partir de la Encuesta de Ocupación Hotelera (INE)

# DESTINOS VACACIONALES – ISLAS CANARIAS. TASAS VARIACIÓN DE ENERO A ABRIL DE 2026 RESPECTO A 2025. ORDENADOS POR CCAA Y ZONAS TURÍSTICAS-PROVINCIAS

	ene-26			feb-26			mar-26			abr-26			Cuatrimestral Ene - Abr 2026			Acumulado Anual Ene - Abr 2026		
	ADR (€)	Ocupación (%)	RevPAR (€)	ADR (€)	Ocupación (%)	RevPAR (€)	ADR (€)	Ocupación (%)	RevPAR (€)	ADR (€)	Ocupación (%)	RevPAR (€)	ADR (€)	Ocupación (%)	RevPAR (€)	ADR (€)	Ocupación (%)	RevPAR (€)
<b>ISLAS CANARIAS</b>																		
<b>Isla de Gran Canaria</b>	<b>-2,0</b>	<b>1,2</b>	<b>-0,8</b>	<b>0,1</b>	<b>0,6</b>	<b>0,7</b>	<b>-2,8</b>	<b>0,9</b>	<b>-1,9</b>	<b>0,7</b>	<b>0,8</b>	<b>1,5</b>	<b>-1,1</b>	<b>0,9</b>	<b>-0,2</b>	<b>-1,1</b>	<b>0,9</b>	<b>-0,2</b>
<b>Mogán</b>	<b>5,3</b>	<b>0,7</b>	<b>6,0</b>	<b>11,1</b>	<b>-0,6</b>	<b>10,5</b>	<b>-0,7</b>	<b>1,3</b>	<b>0,7</b>	<b>-5,7</b>	<b>-3,9</b>	<b>-9,3</b>	<b>2,7</b>	<b>-0,6</b>	<b>2,2</b>	<b>2,7</b>	<b>-0,6</b>	<b>2,2</b>
4 estrellas	4,9	1,8	6,8	4,8	0,0	4,8	-0,7	1,2	0,5	-5,0	-10,6	-15,1	1,2	-1,8	-0,6	1,2	-1,8	-0,6
<b>San Bartolomé de Tirajana</b>	<b>-4,2</b>	<b>1,5</b>	<b>-2,8</b>	<b>-3,0</b>	<b>0,4</b>	<b>-2,6</b>	<b>-1,9</b>	<b>1,4</b>	<b>-0,6</b>	<b>2,4</b>	<b>2,6</b>	<b>5,0</b>	<b>-1,9</b>	<b>1,5</b>	<b>-0,4</b>	<b>-1,9</b>	<b>1,5</b>	<b>-0,4</b>
5 estrellas	-2,9	-5,2	-8,0	-7,5	7,2	-0,8	6,5	14,9	22,4	0,4	6,4	6,8	-1,0	6,5	5,2	-1,0	6,5	5,2
4 estrellas	-6,4	2,9	-3,7	-3,1	-2,0	-5,1	-7,2	-0,2	-7,4	5,7	5,4	11,4	-3,3	1,4	-1,9	-3,3	1,4	-1,9
3 estrellas	9,4	-0,1	9,3	-3,3	1,1	-2,3	3,5	-1,6	1,8	-1,4	-4,7	-6,0	2,3	-1,2	0,9	2,3	-1,2	0,9
<b>Isla de Tenerife</b>	<b>7,1</b>	<b>-2,5</b>	<b>4,4</b>	<b>4,6</b>	<b>-1,6</b>	<b>3,0</b>	<b>11,1</b>	<b>0,0</b>	<b>11,2</b>	<b>6,9</b>	<b>-3,6</b>	<b>3,0</b>	<b>7,5</b>	<b>-1,8</b>	<b>5,4</b>	<b>7,5</b>	<b>-1,8</b>	<b>5,4</b>
<b>Adeje</b>	<b>5,1</b>	<b>-3,3</b>	<b>1,6</b>	<b>6,3</b>	<b>-0,2</b>	<b>6,1</b>	<b>14,7</b>	<b>0,3</b>	<b>15,0</b>	<b>5,7</b>	<b>-5,2</b>	<b>0,2</b>	<b>8,1</b>	<b>-2,0</b>	<b>5,9</b>	<b>8,1</b>	<b>-2,0</b>	<b>5,9</b>
5 estrellas	5,1	-4,7	0,1	4,9	-1,9	2,9	13,3	2,7	16,4	-0,3	-5,2	-5,5	6,0	-2,4	3,5	6,0	-2,4	3,5
4 estrellas	6,6	-2,8	3,6	5,0	1,2	6,2	8,1	0,0	8,0	3,6	-3,2	0,3	6,1	-1,1	4,9	6,1	-1,1	4,9
3 estrellas	12,1	-2,3	9,6	19,3	-0,9	18,2	17,1	0,3	17,5	15,1	-15,4	-2,7	16,4	-4,1	11,8	16,4	-4,1	11,8
<b>Arona</b>	<b>10,5</b>	<b>-0,9</b>	<b>9,5</b>	<b>5,6</b>	<b>-3,3</b>	<b>2,1</b>	<b>2,1</b>	<b>3,3</b>	<b>5,5</b>	<b>1,9</b>	<b>0,3</b>	<b>2,2</b>	<b>5,2</b>	<b>-0,2</b>	<b>5,0</b>	<b>5,2</b>	<b>-0,2</b>	<b>5,0</b>
4 estrellas	3,0	-3,0	-0,2	5,0	-4,6	0,2	-1,8	5,5	3,6	0,1	3,0	3,2	1,7	0,0	1,7	1,7	0,0	1,7
3 estrellas	17,8	7,2	26,3	6,3	2,9	9,4	7,9	0,1	8,0	-4,0	-4,4	-8,2	7,4	1,8	9,2	7,4	1,8	9,2
<b>Puerto de la Cruz</b>	<b>12,0</b>	<b>-5,7</b>	<b>5,6</b>	<b>6,9</b>	<b>-2,4</b>	<b>4,3</b>	<b>16,6</b>	<b>-8,3</b>	<b>7,0</b>	<b>10,1</b>	<b>-13,4</b>	<b>-4,6</b>	<b>11,5</b>	<b>-7,4</b>	<b>3,1</b>	<b>11,5</b>	<b>-7,4</b>	<b>3,1</b>
4 estrellas	12,9	-6,3	5,8	9,1	-1,3	7,7	20,9	-7,0	12,3	16,1	-13,2	0,8	14,6	-6,8	6,6	14,6	-6,8	6,6
<b>Isla de Lanzarote</b>	<b>1,4</b>	<b>-5,0</b>	<b>-3,7</b>	<b>0,5</b>	<b>-4,3</b>	<b>-3,7</b>	<b>7,1</b>	<b>-4,0</b>	<b>2,8</b>	<b>1,5</b>	<b>-6,4</b>	<b>-5,0</b>	<b>2,7</b>	<b>-5,0</b>	<b>-2,5</b>	<b>2,7</b>	<b>-5,0</b>	<b>-2,5</b>
<b>Tegulse</b>	<b>-4,7</b>	<b>-12,2</b>	<b>-16,4</b>	<b>-3,0</b>	<b>-12,1</b>	<b>-14,8</b>	<b>0,4</b>	<b>-3,9</b>	<b>-3,5</b>	<b>8,2</b>	<b>0,5</b>	<b>8,7</b>	<b>0,3</b>	<b>-7,3</b>	<b>-7,0</b>	<b>0,3</b>	<b>-7,3</b>	<b>-7,0</b>
4 estrellas	-7,9	-17,0	-23,5	13,3	-18,9	-8,1	0,8	-6,2	-5,5	11,0	-0,9	9,9	3,7	-10,9	-7,3	3,7	-10,9	-7,3
<b>Tías</b>	<b>0,0</b>	<b>-2,1</b>	<b>-2,1</b>	<b>-4,9</b>	<b>-2,5</b>	<b>-7,2</b>	<b>10,2</b>	<b>-8,1</b>	<b>1,3</b>	<b>-0,8</b>	<b>-9,3</b>	<b>-10,0</b>	<b>1,0</b>	<b>-5,7</b>	<b>-4,9</b>	<b>1,0</b>	<b>-5,7</b>	<b>-4,9</b>
4 estrellas	-0,4	-2,6	-3,0	11,3	-3,8	7,0	14,4	-9,6	3,4	2,1	-9,3	-7,3	6,7	-6,4	-0,1	6,7	-6,4	-0,1
<b>Yalza</b>	<b>4,0</b>	<b>-3,8</b>	<b>0,1</b>	<b>1,3</b>	<b>-1,6</b>	<b>-0,3</b>	<b>7,5</b>	<b>-2,0</b>	<b>5,3</b>	<b>-0,1</b>	<b>-7,5</b>	<b>-7,6</b>	<b>3,3</b>	<b>-3,6</b>	<b>-0,5</b>	<b>3,3</b>	<b>-3,6</b>	<b>-0,5</b>
5 estrellas	4,3	-7,3	-3,4	-1,7	-3,1	-4,7	6,0	-4,2	1,6	12,5	-9,8	1,5	5,0	-5,9	-1,3	5,0	-5,9	-1,3
4 estrellas	2,0	-3,7	-1,7	3,4	-1,9	1,5	10,4	-3,3	6,8	-12,4	-5,5	-17,1	1,3	-3,5	-2,3	1,3	-3,5	-2,3
3 estrellas	8,3	-1,0	7,3	1,8	0,2	2,1	5,3	1,6	7,0	7,7	-8,8	-1,8	5,7	-2,0	3,6	5,7	-2,0	3,6
<b>Isla de Fuerteventura</b>	<b>5,6</b>	<b>-5,4</b>	<b>0,0</b>	<b>10,8</b>	<b>-4,4</b>	<b>5,9</b>	<b>7,5</b>	<b>-0,5</b>	<b>7,1</b>	<b>7,3</b>	<b>-5,3</b>	<b>1,7</b>	<b>7,8</b>	<b>-3,7</b>	<b>3,9</b>	<b>7,8</b>	<b>-3,7</b>	<b>3,9</b>
<b>La Oliva</b>	<b>0,7</b>	<b>-5,4</b>	<b>-4,8</b>	<b>7,0</b>	<b>-0,3</b>	<b>6,7</b>	<b>1,1</b>	<b>5,1</b>	<b>6,2</b>	<b>4,8</b>	<b>-4,2</b>	<b>0,4</b>	<b>3,4</b>	<b>-1,2</b>	<b>2,2</b>	<b>3,4</b>	<b>-1,2</b>	<b>2,2</b>
4 estrellas	10,1	-4,6	5,1	11,5	2,6	14,4	6,3	9,0	15,9	11,8	-4,6	6,6	10,0	0,7	10,8	10,0	0,7	10,8
<b>Pájara</b>	<b>9,7</b>	<b>-6,4</b>	<b>2,7</b>	<b>7,4</b>	<b>-5,6</b>	<b>1,4</b>	<b>8,0</b>	<b>-1,8</b>	<b>6,0</b>	<b>9,6</b>	<b>-6,6</b>	<b>2,3</b>	<b>8,6</b>	<b>-4,9</b>	<b>3,2</b>	<b>8,6</b>	<b>-4,9</b>	<b>3,2</b>
4 estrellas	8,5	-3,9	4,3	9,3	-4,1	4,7	9,6	-0,3	9,3	9,2	-7,8	0,7	9,2	-3,9	5,0	9,2	-3,9	5,0
3 estrellas	14,4	-11,6	1,1	-2,2	-14,5	-16,4	-4,6	-3,4	-7,9	9,5	0,0	9,5	4,0	-7,5	-3,9	9,2	-3,9	5,0
<b>PROMEDIO VACACIONAL</b>	<b>2,1</b>	<b>-3,4</b>	<b>-1,3</b>	<b>3,4</b>	<b>-3,0</b>	<b>0,3</b>	<b>4,9</b>	<b>-3,2</b>	<b>1,5</b>	<b>2,8</b>	<b>-2,4</b>	<b>0,3</b>	<b>3,2</b>	<b>-3,0</b>	<b>0,1</b>	<b>3,2</b>	<b>-3,0</b>	<b>0,1</b>
5 estrellas	1,4	-8,4	-7,1	-0,5	-4,7	-5,2	6,9	3,4	10,5	2,6	0,4	2,9	2,8	-2,1	0,6	2,8	-2,1	0,6
4 estrellas	1,9	-2,7	-0,8	3,8	-3,4	0,3	5,3	-4,1	1,0	2,8	-1,9	0,9	3,3	-3,0	0,3	3,3	-3,0	0,3
3 estrellas	7,7	-3,2	4,2	0,5	-1,5	-1,0	-1,8	-3,7	-5,3	-0,2	-5,5	-5,7	0,7	-3,9	-3,2	0,7	-3,9	-3,2
<b>PROMEDIO ESPAÑA</b>	<b>3,0</b>	<b>0,5</b>	<b>3,4</b>	<b>2,8</b>	<b>-0,4</b>	<b>2,4</b>	<b>3,7</b>	<b>0,1</b>	<b>3,8</b>	<b>4,9</b>	<b>0,6</b>	<b>5,5</b>	<b>3,8</b>	<b>0,2</b>	<b>4,0</b>	<b>3,8</b>	<b>0,2</b>	<b>4,0</b>
5 estrellas	4,1	-4,9	-1,0	-0,2	-1,5	-1,7	7,2	1,9	9,2	5,4	1,2	6,7	4,5	-0,5	3,8	4,5	-0,5	3,8
4 estrellas	3,9	0,6	4,5	4,6	-1,2	3,4	4,3	-1,3	3,0	4,5	0,6	5,1	4,4	-0,3	4,1	4,4	-0,3	4,1
3 estrellas	3,9	-0,2	3,7	1,8	-1,1	0,7	1,0	-0,6	0,4	4,5	-0,6	3,9	2,9	-0,5	2,3	2,9	-0,5	2,3

La información disponible para el conjunto del cuatrimestre se ve limitada por la falta de actividad en muchos de los destinos vacacionales peninsulares y baleares, que sólo disponen de información para el mes de abril de 2026. Así mismo, la comparativa de este mes respecto a abril de 2025 está condicionada por el efecto calendario de la Semana Santa.

Fuente: Elaborado por EXCELTUR a partir de la Encuesta de Ocupación Hotelera (INE)

# DESTINOS VACACIONALES – CATALUÑA, COMUNIDAD VALENCIANA Y MURCIA. DATOS DE REVPAR, TARIFA MEDIA DIARIA Y OCUPACIÓN DE ENERO A ABRIL DE 2026. ORDENADOS POR CCAA Y ZONAS TURÍSTICAS-PROVINCIAS

	ene-26			feb-26			mar-26			abr-26			Cuatrimestral Ene - abr 2026			Acumulado Anual Ene - abr 2026		
	ADR (€)	Ocupación (%)	RevPAR (€)	ADR (€)	Ocupación (%)	RevPAR (€)	ADR (€)	Ocupación (%)	RevPAR (€)	ADR (€)	Ocupación (%)	RevPAR (€)	ADR (€)	Ocupación (%)	RevPAR (€)	ADR (€)	Ocupación (%)	RevPAR (€)
<b>CATALUÑA</b>																		
Costa Barcelona	135,4	65,5	88,7	153,1	76,4	117,0	187,9	77,0	144,7	191,7	85,9	164,7	169,3	76,3	129,0	169,3	76,3	129,0
Calella	.	.	.	.	.	.	57,6	64,8	37,3	66,0	69,2	45,6	62,4	67,3	42,1	62,4	67,3	42,1
Santa Susana	.	.	.	.	.	.	.	.	.	94,6	51,8	94,6	54,7	51,8	94,6	54,7	51,8	94,6
4 estrellas	.	.	.	.	.	.	.	.	.	91,4	54,4	49,7	91,4	54,4	49,7	91,4	54,4	49,7
Sitges	94,7	43,8	41,5	109,8	56,6	62,2	106,8	62,2	66,4	119,4	66,3	79,2	110,0	59,1	65,1	110,0	59,1	65,1
4 estrellas	98,5	42,6	41,9	114,7	74,8	85,8	105,3	65,9	69,4	117,3	79,1	92,7	110,5	66,5	73,6	110,5	66,5	73,6
Costa Brava	79,8	35,5	28,7	79,8	49,7	39,7	80,2	44,3	35,6	87,2	57,1	49,8	83,8	49,9	41,8	83,8	49,9	41,8
Castell-Platja D'Aro	.	.	.	88,5	54,2	48,0	87,6	39,3	34,4	116,5	54,1	63,1	106,8	48,1	51,5	106,8	48,1	51,5
4 estrellas	.	.	.	.	.	.	86,2	49,3	42,5	105,7	59,4	62,7	98,5	55,3	54,5	98,5	55,3	54,5
Lloret de Mar	.	.	.	68,6	62,5	42,8	62,6	47,2	29,5	69,7	68,6	47,9	67,8	61,3	41,6	67,8	61,3	41,6
4 estrellas	70,8	.	.	59,6	.	.	66,0	46,6	30,7	72,4	68,6	49,7	70,7	61,1	43,2	70,7	61,1	43,2
Roses	.	.	.	99,1	52,1	51,6	80,3	65,3	52,4	83,5	48,0	40,1	83,5	48,0	40,1	83,5	48,0	40,1
4 estrellas	.	.	.	.	.	.	.	.	.	92,4	59,9	55,4	92,4	59,9	55,4	92,4	59,9	55,4
3 estrellas	.	.	.	.	.	.	.	.	.	81,7	38,8	31,7	81,7	38,8	31,7	81,7	38,8	31,7
Costa Daurada	74,2	34,8	25,8	71,3	44,2	31,5	73,5	41,1	30,2	85,1	62,8	53,4	80,8	52,5	42,4	80,8	52,5	42,4
Cambriils	.	.	.	.	.	.	59,4	38,6	22,9	104,4	76,7	80,0	104,4	76,7	80,0	104,4	76,7	80,0
4 estrellas	.	.	.	.	.	.	.	.	.	105,1	80,2	84,3	105,1	80,2	84,3	105,1	80,2	84,3
Vila-Seca	102,8	32,5	33,4	.	.	.	.	.	.	103,8	64,4	66,9	103,8	64,4	66,9	103,8	64,4	66,9
4 estrellas	.	.	.	.	.	.	.	.	.	100,4	64,5	64,8	100,4	64,5	64,8	100,4	64,5	64,8
Salou	61,2	47,5	29,1	67,8	64,4	43,7	57,1	34,7	19,8	73,6	66,9	49,2	73,6	66,9	49,2	73,6	66,9	49,2
4 estrellas	.	.	.	.	.	.	.	.	.	72,6	73,7	53,5	72,6	73,7	53,5	72,6	73,7	53,5
3 estrellas	.	.	.	.	.	.	.	.	.	74,3	59,3	44,1	74,3	59,3	44,1	74,3	59,3	44,1
<b>COMUNIDAD VALENCIANA</b>																		
Costa Blanca	78,9	50,6	39,9	83,8	65,0	54,5	81,7	65,8	53,8	97,1	73,0	70,9	86,6	64,3	55,7	86,6	64,3	55,7
Benidorm	78,1	50,3	39,3	81,8	65,3	53,5	80,7	67,6	54,6	91,8	75,1	68,9	84,1	65,3	55,0	84,1	65,3	55,0
4 estrellas	82,3	56,9	46,8	82,5	71,8	59,3	90,5	69,5	62,9	98,6	75,3	74,3	89,4	68,7	61,4	89,4	68,7	61,4
3 estrellas	67,1	42,5	28,5	79,2	57,9	45,9	65,1	66,2	43,1	82,4	77,3	63,7	74,3	62,6	46,6	74,3	62,6	46,6
Denia	85,1	45,1	38,4	87,3	72,5	63,3	94,4	46,1	43,5	103,4	54,8	56,6	99,2	50,5	50,1	99,2	50,5	50,1
Costa Azahar	64,5	44,9	28,9	66,0	55,9	36,9	58,8	57,5	33,8	73,7	55,2	40,7	66,6	55,2	36,8	66,6	55,2	36,8
Benicàssim	.	.	.	68,5	26,5	18,1	70,7	50,4	35,6	87,8	45,1	39,6	80,1	47,3	37,9	80,1	47,3	37,9
Peñíscola	61,0	27,6	16,8	59,6	47,4	28,3	47,9	66,1	31,7	65,5	53,6	35,1	58,0	56,9	33,0	58,0	56,9	33,0
4 estrellas	.	.	.	58,1	52,0	30,2	47,0	76,0	35,7	63,6	58,2	37,0	56,3	63,3	35,7	56,3	63,3	35,7
Costa Valenciana	67,3	41,2	27,7	67,8	50,5	34,3	70,0	55,0	38,5	73,4	61,9	45,4	70,7	54,5	38,5	70,7	54,5	38,5
Gandía	.	.	.	75,2	67,7	50,9	71,4	59,9	42,8	72,0	69,1	49,8	71,7	64,8	46,5	71,7	64,8	46,5
3 estrellas	.	.	.	.	.	.	59,3	54,5	32,3	62,9	68,9	43,4	61,4	62,3	38,3	61,4	62,3	38,3
<b>MURCIA</b>																		
Costa Cálida	81,7	41,5	33,9	67,6	47,3	32,0	67,8	45,8	31,1	70,3	59,3	41,7	70,8	50,3	35,6	70,8	50,3	35,6
Cartagena	102,8	38,7	39,7	63,6	43,3	27,5	71,7	49,8	35,7	73,7	63,3	46,6	75,7	51,6	39,0	75,7	51,6	39,0
3 estrellas	55,2	35,7	19,7	56,1	48,6	27,2	54,9	45,0	24,7	62,2	52,6	32,7	57,4	45,6	26,2	57,4	45,6	26,2
<b>PROMEDIO VACACIONAL</b>																		
5 estrellas	264,6	66,4	175,8	271,1	73,2	198,4	266,1	70,9	188,7	275,2	65,9	181,4	273,3	68,6	187,5	273,3	68,6	187,5
4 estrellas	129,6	76,0	98,5	123,4	78,5	96,8	125,7	79,5	99,8	112,4	73,0	82,1	119,8	75,2	90,0	119,8	75,2	90,0
3 estrellas	101,8	73,9	75,2	100,1	77,0	77,1	99,7	78,5	78,2	77,5	69,0	62,4	94,7	73,0	69,2	94,7	73,0	69,2
<b>PROMEDIO ESPAÑA</b>																		
5 estrellas	265,9	57,5	152,9	254,5	64,6	164,3	261,6	67,7	177,1	295,9	67,8	200,7	276,9	63,9	176,7	276,9	63,9	176,7
4 estrellas	119,6	64,2	76,8	120,6	71,5	86,3	121,0	74,6	90,2	123,2	73,5	90,5	121,2	70,5	85,4	121,2	70,5	85,4
3 estrellas	90,4	57,7	52,2	91,8	63,5	58,3	90,9	67,0	60,9	95,2	66,4	63,3	91,7	63,5	58,3	91,7	63,5	58,3

# DESTINOS VACACIONALES – CATALUÑA, COMUNIDAD VALENCIANA Y MURCIA. TASAS VARIACIÓN DE ENERO A ABRIL DE 2026 RESPECTO A 2025. ORDENADOS POR CCAA Y ZONAS TURÍSTICAS-PROVINCIAS

	ene-26			feb-26			mar-26			abr-26			Cuatrimestral Ene - Abr 2026			Acumulado Anual Ene - Abr 2026		
	ADR (€)	Ocupación (%)	RevPAR (€)	ADR (€)	Ocupación (%)	RevPAR (€)	ADR (€)	Ocupación (%)	RevPAR (€)	ADR (€)	Ocupación (%)	RevPAR (€)	ADR (€)	Ocupación (%)	RevPAR (€)	ADR (€)	Ocupación (%)	RevPAR (€)
<b>CATALUÑA</b>																		
Costa Barcelona	0,1	3,1	3,2	-0,7	1,2	0,5	7,6	-1,7	5,8	10,5	5,0	16,0	5,2	1,9	7,1	5,2	1,9	7,1
Calella							-15,6	-19,9	-32,4	-0,9	-11,5	-12,3	-7,3	-15,2	-21,3	-7,3	-15,2	-21,3
Santa Susana										27,1	3,1	31,0	27,1	3,1	31,0	27,1	3,1	31,0
4 estrellas										24,5	-4,3	19,1	24,5	-4,3	19,1	24,5	-4,3	19,1
Sitges	-15,3	-2,1	-17,0	-11,3	5,3	-6,6	-17,0	26,3	4,9	-12,0	8,5	-4,5	-13,8	11,4	-3,9	-13,8	11,4	-3,9
4 estrellas	-16,4	-2,4	-18,4	-12,9	32,1	15,2	-21,2	19,1	-6,2	-20,1	19,0	-4,9	-18,1	18,1	-3,1	-18,1	18,1	-3,1
Costa Brava	4,3	-16,8	-13,3	6,3	-7,2	-1,3	2,6	-3,6	-1,0	2,9	-4,5	-1,7	3,4	-6,0	-2,8	3,4	-6,0	-2,8
Castell-Platja D'Aro				29,7	-1,6	27,6	-2,1	-6,4	-8,4	18,0	-7,5	9,2	12,1	-5,7	5,8	12,1	-5,7	5,8
4 estrellas							-4,6	5,8	0,9	12,4	-10,8	0,3	6,3	-3,6	2,7	6,3	-3,6	2,7
Lloret de Mar				1,8	-6,3	-4,6	-2,8	-20,1	-22,3	-0,3	5,8	5,5	-0,9	-3,0	-4,0	-0,9	-3,0	-4,0
4 estrellas				-0,8	-8,7	-9,4	0,3	-24,3	-24,1	1,3	1,7	3,1	1,2	-7,0	-5,8	1,2	-7,0	-5,8
Roses				-4,9	34,4	27,8	-12,9	14,1	-0,6	-8,5	-14,1	-21,3	-8,5	-14,1	-21,3	-8,5	-14,1	-21,3
4 estrellas										-15,2	-14,9	-27,9	-15,2	-14,9	-27,9	-15,2	-14,9	-27,9
3 estrellas										-0,8	-27,5	-0,8	-27,5	-0,8	-27,5	-0,8	-27,5	-0,8
Costa Daurada	-3,7	16,6	12,3	7,4	22,4	31,4	12,4	-2,4	9,7	9,5	12,2	22,9	8,6	10,7	20,2	8,6	10,7	20,2
Cambriis										24,5	21,5	51,2	24,5	21,5	51,2	24,5	21,5	51,2
4 estrellas										24,6	18,6	47,7	24,6	18,6	47,7	24,6	18,6	47,7
Vila-Seca	-6,3	22,2	14,5							4,4	-4,3	0,0	4,4	-4,3	0,0	4,4	-4,3	0,0
4 estrellas										4,0	-3,9	0,0	4,0	-3,9	0,0	4,0	-3,9	0,0
Salou										20,6	21,2	46,1	20,6	21,2	46,1	20,6	21,2	46,1
4 estrellas										17,0	23,1	44,0	17,0	23,1	44,0	17,0	23,1	44,0
3 estrellas										24,7	20,0	49,7	24,7	20,0	49,7	24,7	20,0	49,7
<b>COMUNIDAD VALENCIANA</b>																		
Costa Blanca	1,4	-4,5	-3,2	7,5	2,8	10,6	1,9	-2,4	-0,6	3,3	2,3	5,7	3,6	-0,3	3,4	3,6	-0,3	3,4
Benidorm	0,5	-9,2	-8,8	6,7	1,4	8,2	-0,7	-3,3	-4,0	-1,1	1,4	0,3	0,9	-2,1	-1,2	0,9	-2,1	-1,2
4 estrellas	-1,4	-6,9	-8,2	1,8	1,2	3,0	1,4	-5,0	-3,6	-0,6	-2,3	0,3	-3,2	-2,9	0,3	-3,2	-2,9	0,3
3 estrellas	8,3	-13,1	-5,8	24,3	1,9	26,6	-3,2	-2,8	-5,9	1,6	7,4	9,2	5,3	-0,6	4,9	5,3	-0,6	4,9
Denia	-9,9	66,3	49,9	-5,6	78,5	68,6	6,7	6,9	14,0	11,9	-16,8	-6,9	8,6	-12,8	-5,3	8,6	-12,8	-5,3
Costa Azahar	1,5	23,9	25,7	21,4	-3,8	16,7	28,3	-7,3	18,9	2,9	1,8	4,8	12,5	-0,2	12,4	12,5	-0,2	12,4
Benicasim				-26,9	-42,7	-58,1	7,3	38,6	48,7	14,5	1,1	13,8	8,9	12,8	22,9	8,9	12,8	22,9
Peñíscola	-6,9	45,2	35,2	43,3	-3,2	38,8	34,8	23,5	66,6	12,7	1,1	14,0	20,0	8,2	29,9	20,0	8,2	29,9
4 estrellas				51,9	-7,1	41,1	38,7	24,1	72,1	12,8	3,1	16,3	21,5	9,3	33,0	21,5	9,3	33,0
Costa Valencia	18,5	-15,0	0,7	18,0	-2,2	15,4	16,8	10,7	29,3	11,5	-3,6	7,5	15,1	-0,4	14,6	15,1	-0,4	14,6
Gandia				30,2	17,3	52,7	36,3	15,1	57,0	9,5	-3,7	5,4	19,1	4,1	23,7	19,1	4,1	23,7
3 estrellas							7,5	22,2	31,3	-2,9	-6,7	-9,3	0,2	4,0	4,2	0,2	4,0	4,2
<b>MURCIA</b>																		
Costa Cálida	7,9	-8,4	-1,2	-2,2	-9,1	-11,1	1,7	-19,5	-18,1	-1,9	0,7	-1,3	0,9	-8,0	-7,2	0,9	-8,0	-7,2
Cartagena	18,7	-9,5	7,4	-21,4	-5,7	-25,9	10,4	-24,8	-16,9	-1,7	-1,4	-3,1	2,4	-10,2	-8,5	2,4	-10,2	-8,5
3 estrellas	2,4	-15,5	-13,5	-4,1	0,0	-4,1	-6,9	-11,9	-17,9	-9,1	-1,4	-10,4	-5,0	-6,8	-11,5	-5,0	-6,8	-11,5
<b>PROMEDIO VACACIONAL</b>																		
5 estrellas	2,1	-3,4	-1,3	3,4	-3,0	0,3	4,9	-3,2	1,5	2,8	-2,4	0,3	3,2	-3,0	0,1	3,2	-3,0	0,1
4 estrellas	1,4	-8,4	-7,1	-0,5	-4,7	-5,2	6,9	3,4	10,5	2,6	0,4	2,9	2,8	-2,1	0,6	2,8	-2,1	0,6
3 estrellas	1,9	-2,7	-0,8	3,8	-3,4	0,3	5,3	-4,1	1,0	2,8	-1,9	0,9	3,3	-3,0	0,3	3,3	-3,0	0,3
PROMEDIO ESPAÑA	7,7	-3,2	4,2	0,5	-1,5	-1,0	-1,8	-3,7	-5,3	-0,2	-5,5	-5,7	0,7	-3,9	-3,2	0,7	-3,9	-3,2
5 estrellas	4,1	-4,9	-1,0	-0,2	-1,5	-1,7	7,2	1,9	9,2	5,4	1,2	6,7	4,5	-0,5	3,8	4,5	-0,5	3,8
4 estrellas	3,9	0,6	4,5	4,6	-1,2	3,4	4,3	-1,3	3,0	4,5	0,6	5,1	4,4	-0,3	4,1	4,4	-0,3	4,1
3 estrellas	3,9	-0,2	3,7	1,8	-1,1	0,7	1,0	-0,6	0,4	4,5	-0,6	3,9	2,9	-0,5	2,3	2,9	-0,5	2,3

La información disponible para el conjunto del cuatrimestre se ve limitada por la falta de actividad en muchos de los destinos vacacionales peninsulares y baleares, que sólo disponen de información para el mes de abril de 2026. Así mismo, la comparativa de este mes respecto a abril de 2025 está condicionada por el efecto calendario de la Semana Santa.

Fuente: Elaborado por EXCELTUR a partir de la Encuesta de Ocupación Hotelera (INE)

# DESTINOS URBANOS. DATOS DE REVPAR, TARIFA MEDIA DIARIA Y OCUPACIÓN DE ENERO A ABRIL DE 2026. (PARA CIUDADES CON MÁS DE 3.000 PLAZAS HOTELERAS)

	ene-26			feb-26			mar-26			abr-26			Cuatrimestral Ene - Abr 2026			Acumulado anual Ene-Abr 2026		
	ADR (€)	Ocupación (%)	RevPAR (€)	ADR (€)	Ocupación (%)	RevPAR (€)	ADR (€)	Ocupación (%)	RevPAR (€)	ADR (€)	Ocupación (%)	RevPAR (€)	ADR (€)	Ocupación (%)	RevPAR (€)	ADR (€)	Ocupación (%)	RevPAR (€)
<b>Madrid</b>	156,3	66,1	103,4	148,6	70,2	104,4	164,4	73,5	120,8	185,8	79,9	148,5	164,9	72,5	119,3	164,9	72,5	119,3
5 estrellas	321,9	60,0	193,2	281,3	62,8	176,5	350,3	67,0	234,8	411,4	75,7	311,4	345,8	66,4	229,0	345,8	66,4	229,0
4 estrellas	152,2	68,3	104,0	149,1	75,4	112,5	157,0	77,7	122,1	171,8	80,9	138,9	158,0	75,6	119,4	158,0	75,6	119,4
3 estrellas	132,9	69,9	93,0	127,0	73,3	93,1	134,1	80,3	107,6	163,1	83,6	136,4	140,4	76,9	107,8	140,4	76,9	107,8
<b>Barcelona</b>	135,1	66,1	89,3	153,0	77,2	118,1	188,5	78,3	147,5	193,1	86,3	166,6	169,8	77,0	130,6	169,8	77,0	130,6
5 estrellas	306,7	45,3	138,8	308,3	56,4	174,0	415,2	60,2	250,1	332,4	76,6	254,7	344,6	59,8	205,5	344,6	59,8	205,5
4 estrellas	136,7	65,9	90,1	154,7	79,6	123,1	179,6	78,2	140,4	189,4	86,9	164,6	166,9	77,6	129,5	166,9	77,6	129,5
3 estrellas	102,6	80,4	82,5	134,1	75,4	101,0	148,3	86,8	128,7	168,6	89,1	150,2	139,8	83,0	116,2	139,8	83,0	116,2
<b>Palma de Mallorca</b>	92,8	45,1	41,9	106,7	55,1	58,8	106,4	60,4	64,3	131,7	83,6	110,1	117,5	66,5	78,1	117,5	66,5	78,1
5 estrellas	174,3	24,2	42,1	222,0	32,9	117,5	200,1	55,8	111,7	257,0	67,5	173,4	226,1	53,9	122,1	226,1	53,9	122,1
4 estrellas	91,5	45,4	41,6	97,0	61,6	59,8	100,3	71,9	72,0	127,7	85,2	108,8	111,7	71,3	79,7	111,7	71,3	79,7
<b>Valencia</b>	87,7	59,8	52,4	98,4	77,4	76,1	120,1	80,4	96,6	129,5	87,5	113,3	111,2	76,2	84,6	111,2	76,2	84,6
5 estrellas	196,8	50,6	99,7	197,8	71,1	140,6	226,1	69,4	156,8	258,0	83,9	216,5	223,8	68,9	153,9	223,8	68,9	153,9
4 estrellas	90,6	61,3	55,5	103,6	75,3	78,0	125,0	77,4	96,8	135,3	87,6	118,5	116,0	75,5	87,4	116,0	75,5	87,4
3 estrellas	82,2	59,9	49,2	86,7	84,1	72,9	103,1	84,9	87,5	112,5	89,5	100,7	97,8	79,7	77,8	97,8	79,7	77,8
<b>Sevilla</b>	103,9	64,9	67,5	119,3	75,1	89,6	143,7	84,1	120,9	204,6	86,7	177,3	146,7	77,7	113,9	146,7	77,7	113,9
5 estrellas	212,9	49,9	106,3	239,1	65,4	156,3	316,9	70,8	224,3	447,7	76,8	344,0	316,7	65,7	207,7	316,7	65,7	207,7
4 estrellas	105,4	64,4	67,9	116,9	76,1	89,0	138,3	87,0	120,3	205,9	88,0	181,1	145,4	78,9	114,6	145,4	78,9	114,6
3 estrellas	91,2	66,2	60,4	104,9	72,0	75,5	115,5	82,7	95,5	152,6	86,7	132,3	118,3	76,9	118,3	76,9	118,3	
<b>Granada</b>	92,7	56,0	51,9	87,9	60,9	53,5	91,5	67,5	61,8	108,0	78,3	84,6	96,0	65,8	63,1	96,0	65,8	63,1
5 estrellas	261,1	52,5	137,2	173,1	64,1	110,9	199,4	66,3	132,3	252,3	76,9	104,0	221,9	65,0	143,6	221,9	65,0	143,6
4 estrellas	84,5	59,7	50,5	84,2	66,2	55,8	85,8	71,3	61,2	99,2	84,0	83,3	89,2	70,4	62,8	89,2	70,4	62,8
3 estrellas	72,6	52,4	38,0	77,1	54,6	42,1	82,9	68,7	56,9	97,4	68,6	83,5	61,1	51,0	61,1	51,0	61,1	
<b>Zaragoza</b>	69,8	58,3	40,7	89,3	71,7	64,0	80,5	69,9	56,3	91,5	75,1	68,7	83,3	68,7	57,4	83,3	68,7	57,4
4 estrellas	76,1	64,4	49,0	95,8	74,8	71,6	91,7	74,1	67,9	104,5	76,3	79,7	92,4	67,0	92,4	67,0	92,4	
3 estrellas	65,0	60,6	39,4	95,3	80,7	76,9	67,7	75,2	50,9	78,6	83,6	65,7	77,1	75,0	58,2	77,1	75,0	
<b>Málaga</b>	119,6	62,4	74,7	123,3	76,1	93,9	133,0	83,7	111,4	153,6	84,8	130,2	133,7	76,9	102,7	133,7	76,9	102,7
4 estrellas	138,6	62,6	86,7	146,8	75,3	110,4	154,7	84,2	129,7	180,0	84,2	151,6	156,2	76,6	119,7	156,2	76,6	119,7
3 estrellas	94,8	73,4	69,6	97,7	77,0	75,2	113,5	82,4	93,6	124,3	94,9	117,9	109,1	82,1	89,5	109,1	82,1	89,5
<b>Alicante</b>	85,8	51,5	44,2	89,9	76,5	68,8	97,7	73,4	71,6	117,4	84,3	98,9	99,4	71,5	99,4	71,5	99,4	
4 estrellas	111,9	55,2	61,8	124,8	77,3	96,4	136,2	78,6	107,0	169,4	89,3	151,3	138,9	75,2	104,4	138,9	75,2	104,4
<b>Santiago de Compostela</b>	60,5	30,9	18,1	67,9	33,6	22,8	61,9	41,3	25,6	86,4	63,5	72,8	43,2	31,5	72,8	43,2	31,5	
4 estrellas	67,5	26,8	18,1	76,3	41,9	32,0	76,2	48,2	36,7	94,2	66,9	81,6	46,3	37,8	81,6	46,3	37,8	
3 estrellas	50,9	39,6	20,2	49,9	44,6	22,2	51,5	47,3	24,3	76,5	65,2	49,9	60,7	50,5	60,7	50,5	60,7	
<b>Bilbao</b>	84,1	45,3	38,1	84,0	54,3	45,6	100,3	63,5	63,7	113,2	79,9	90,4	98,1	60,8	59,6	98,1	60,8	59,6
4 estrellas	88,9	44,5	39,6	84,4	58,5	49,4	106,4	64,1	68,2	118,0	80,4	94,8	102,1	61,9	63,0	102,1	61,9	63,0
<b>Córdoba</b>	73,1	52,2	38,2	74,9	52,1	39,1	86,6	69,1	59,8	116,4	74,9	87,2	90,8	62,4	56,6	90,8	62,4	56,6
4 estrellas	75,6	53,3	40,2	78,7	54,8	43,1	94,4	69,7	65,8	127,6	76,5	97,5	97,2	63,5	61,7	97,2	63,5	61,7
3 estrellas	65,3	58,2	38,0	65,7	54,2	35,6	74,8	75,0	56,1	94,7	80,8	76,6	76,9	66,9	51,4	76,9	66,9	51,4
<b>Las Palmas</b>	115,0	87,8	101,0	122,6	89,3	109,4	112,1	84,5	94,7	106,5	73,2	77,9	114,2	83,6	95,6	114,2	83,6	95,6
4 estrellas	119,3	91,6	109,3	130,2	95,5	124,3	112,0	86,7	97,1	110,5	80,3	88,7	118,0	88,3	104,4	118,0	88,3	104,4
3 estrellas	81,4	91,1	74,2	91,0	88,1	80,1	88,2	88,6	78,2	81,4	73,0	59,4	85,5	73,0	85,5	73,0	85,5	
<b>Salamanca</b>	58,3	39,0	22,7	67,1	45,3	30,4	68,3	54,6	37,3	77,0	61,4	47,3	68,8	50,2	34,6	68,8	50,2	34,6
4 estrellas	59,5	48,4	28,8	66,0	61,6	40,7	71,1	65,0	46,2	77,9	73,2	57,0	69,6	62,1	43,2	69,6	62,1	43,2
3 estrellas	52,6	49,3	26,0	76,5	51,7	39,6	69,5	67,4	46,9	81,1	73,8	59,9	70,9	60,6	43,0	70,9	60,6	43,0
<b>PROMEDIO URBANO</b>	115,4	58,4	67,3	119,4	66,9	79,9	132,2	70,6	93,3	150,0	78,4	117,5	131,2	68,8	90,2	131,2	68,8	90,2
5 estrellas	266,6	51,3	136,8	246,5	59,4	146,3	301,3	62,8	189,3	323,5	73,7	238,3	289,2	62,0	178,9	289,2	62,0	178,9
4 estrellas	116,8	60,0	70,0	123,0	70,4	86,6	131,8	74,4	98,1	150,6	80,9	132,3	121,8	71,7	94,8	132,3	71,7	94,8
3 estrellas	88,4	60,7	53,6	94,9	65,9	62,5	99,6	70,5	70,2	119,3	80,3	95,7	102,4	69,8	71,5	102,4	69,8	71,5
<b>PROMEDIO ESPAÑA</b>	116,0	56,8	65,9	116,3	63,3	73,6	117,8	63,7	75,0	122,3	66,8	81,7	118,6	63,1	74,8	118,6	63,1	74,8
5 estrellas	265,9	57,5	152,9	254,5	64,6	164,3	282,8	64,6	182,6	295,9	67,8	200,7	276,9	63,9	176,7	276,9	63,9	176,7
4 estrellas	119,6	64,2	76,8	120,6	71,5	86,3	120,3	71,1	85,6	123,2	73,5	121,2	121,2	70,5	85,4	121,2	70,5	85,4
3 estrellas	90,4	57,7	52,2	91,8	63,5	58,3	88,2	64,4	56,8	95,2	66,4	63,3	91,7	63,5	58,3	91,7	63,5	58,3

## DESTINOS URBANOS. TASAS VARIACIÓN DE ENERO A ABRIL DE 2026 RESPECTO A 2025. (PARA CIUDADES CON MÁS DE 3.000 PLAZAS HOTELERAS)

	ene-26			feb-26			mar-26			abr-26			Cuatrimestral Ene- abr 2026			Acumulado anual Ene-abr 2026		
	ADR (€)	Ocupación (%)	RevPAR (€)	ADR (€)	Ocupación (%)	RevPAR (€)	ADR (€)	Ocupación (%)	RevPAR (€)	ADR (€)	Ocupación (%)	RevPAR (€)	ADR (€)	Ocupación (%)	RevPAR (€)	ADR (€)	Ocupación (%)	RevPAR (€)
<b>Madrid</b>	2.9	7.6	10.7	1.7	0.0	1.7	2.4	0.3	2.6	2.3	2.5	4.9	2.2	2.4	4.6	2.2	2.4	4.6
5 estrellas	3.9	5.4	9.5	-0.9	-0.2	-1.1	9.2	-1.6	7.5	11.8	4.0	16.3	6.9	1.7	8.7	6.9	1.7	8.7
4 estrellas	5.3	7.5	13.2	4.0	4.0	8.1	1.2	2.9	4.1	0.6	0.5	1.1	2.3	3.4	5.8	2.3	3.4	5.8
3 estrellas	3.0	2.9	5.9	-0.8	-2.6	-3.4	-0.9	2.6	1.6	-1.7	2.1	0.3	-0.2	1.3	1.1	-0.2	1.3	1.1
<b>Barcelona</b>	1.7	3.6	5.3	1.1	2.4	3.6	6.3	-1.4	4.8	8.6	4.1	13.1	5.0	2.1	7.1	5.0	2.1	7.1
5 estrellas	5.5	-12.6	-7.8	4.8	0.1	4.9	16.0	0.3	16.3	0.5	5.9	6.5	7.3	-0.7	6.5	7.3	-0.7	6.5
4 estrellas	5.9	6.1	12.4	0.7	4.6	5.3	6.1	-2.6	3.3	10.3	5.7	16.5	5.8	3.2	9.1	5.8	3.2	9.1
3 estrellas	-0.4	8.2	7.8	14.4	-11.9	0.7	10.0	-1.3	8.6	14.9	1.3	16.4	10.6	-1.1	9.4	10.6	-1.1	9.4
<b>Palma de Mallorca</b>	-18.0	-8.6	-25.1	-2.5	-1.0	-3.5	-0.7	-11.2	-11.8	2.8	9.1	12.2	0.0	-0.1	0.0	0.0	-0.1	0.0
5 estrellas	-31.8	-17.1	-43.4	22.0	-6.0	14.6	3.8	-6.3	-2.7	6.6	-9.9	-4.0	4.8	-10.1	-5.5	4.8	-10.1	-5.5
4 estrellas	-11.5	-13.7	-23.6	-2.8	-11.2	-13.7	-2.7	-2.6	-5.2	1.3	7.0	8.4	-0.6	-1.2	-1.8	-0.6	-1.2	-1.8
<b>Valencia</b>	11.0	-4.9	5.6	-4.0	10.9	6.4	2.0	16.4	18.7	4.8	14.9	20.4	3.8	9.6	13.6	3.8	9.6	13.6
5 estrellas	17.7	8.6	27.8	3.4	9.3	13.0	7.2	6.4	14.0	11.1	12.0	24.4	9.4	9.2	19.4	9.4	9.2	19.4
4 estrellas	7.2	5.5	13.1	1.0	7.5	1.8	1.0	2.9	10.6	12.9	6.0	19.6	7.7	3.5	11.4	7.7	3.5	11.4
3 estrellas	18.8	-21.5	-6.8	2.7	-0.5	2.2	3.6	7.9	11.8	11.4	6.8	19.0	9.9	-1.4	8.3	9.9	-1.4	8.3
<b>Sevilla</b>	-0.5	3.7	3.3	8.5	-0.4	11.7	5.3	17.6	12.8	3.1	16.3	9.1	2.8	12.2	3.1	9.1	2.8	12.2
5 estrellas	-6.8	-3.9	-10.4	12.7	0.0	12.6	25.7	12.2	41.0	29.7	5.0	36.2	19.7	3.6	24.0	19.7	3.6	24.0
4 estrellas	7.8	-0.3	7.4	7.7	-1.0	6.6	9.0	5.8	15.3	12.3	2.5	15.1	10.1	1.9	12.2	10.1	1.9	12.2
3 estrellas	-4.2	17.2	12.2	11.5	-3.0	8.2	5.3	1.0	0.7	-2.6	-2.0	2.1	1.9	4.2	2.1	1.9	4.2	2.1
<b>Granada</b>	10.3	4.2	14.9	-5.2	-6.2	-11.2	-7.3	2.1	-5.4	-1.7	0.9	-0.8	-1.6	0.3	-1.4	-1.6	0.3	-1.4
5 estrellas	45.1	19.1	72.8	-10.2	8.5	-2.5	-27.6	18.3	-14.4	-2.3	15.3	12.7	-3.8	15.0	10.5	-3.8	15.0	10.5
4 estrellas	1.7	9.2	11.1	-6.1	1.2	-5.0	-3.2	4.4	1.1	-5.5	5.1	-0.7	-3.6	5.0	1.1	-3.6	5.0	1.1
3 estrellas	3.8	-11.8	-8.4	-0.7	-17.4	-17.9	-0.4	3.2	2.8	3.9	-11.1	-7.7	1.9	-9.2	-7.5	1.9	-9.2	-7.5
<b>Zaragoza</b>	11.7	14.1	27.4	9.7	12.4	23.4	-2.7	2.0	-0.7	15.8	6.2	22.9	8.0	8.3	17.1	8.0	8.3	17.1
4 estrellas	13.3	17.7	33.3	1.3	12.3	13.8	0.1	2.7	2.8	23.8	7.1	32.5	8.7	9.5	18.9	8.7	9.5	18.9
3 estrellas	9.8	23.4	35.5	39.3	21.2	68.9	-13.8	-0.8	-14.4	6.4	6.8	13.6	8.3	11.3	21.4	8.3	11.3	21.4
<b>Málaga</b>	8.6	2.2	11.0	9.0	5.9	15.4	4.7	3.6	10.6	4.0	5.4	9.6	5.9	4.9	11.1	5.9	4.9	11.1
4 estrellas	10.1	-4.6	5.0	13.5	-6.0	6.7	5.4	0.1	5.6	3.5	-4.4	-1.1	7.3	-3.6	3.5	7.3	-3.6	3.5
3 estrellas	18.4	19.5	41.6	15.9	17.7	36.3	16.9	-0.9	15.8	8.1	26.0	36.2	13.2	14.7	29.8	13.2	14.7	29.8
<b>Alicante</b>	5.5	4.3	10.0	4.4	12.7	17.1	8.8	7.3	16.7	5.7	14.6	21.1	6.3	9.9	16.8	6.3	9.9	16.8
4 estrellas	12.7	6.3	5.6	14.7	4.7	20.1	16.0	9.1	26.6	16.5	7.5	25.2	16.0	4.4	21.1	16.0	4.4	21.1
3 estrellas																		
<b>Santiago de Compostela</b>	-1.2	-16.7	-17.7	7.5	-24.4	-18.8	-8.3	-19.1	-25.9	-1.4	-5.4	-6.8	-0.5	-14.6	-14.9	-0.5	-14.6	-14.9
4 estrellas	-15.5	-7.3	-21.7	-1.4	-3.0	-4.4	-5.8	-9.8	-15.0	-14.1	4.3	-10.4	-9.3	-3.7	-12.6	-9.3	-3.7	-12.6
3 estrellas	-2.5	-14.7	-16.9	-4.2	-23.3	-26.6	-11.0	-9.0	-19.0	-4.4	-7.6	-11.7	-4.4	-12.2	-16.0	-4.4	-12.2	-16.0
<b>Bilbao</b>	5.5	2.5	8.2	-1.8	-10.1	-11.7	7.0	-3.5	3.3	2.6	7.7	10.5	3.7	-0.9	2.7	3.7	-0.9	2.7
4 estrellas	12.2	5.9	18.9	0.1	-1.8	-1.7	14.1	-5.2	8.1	7.1	7.1	14.7	8.4	1.1	9.4	8.4	1.1	9.4
<b>Córdoba</b>	10.5	-10.1	-0.7	7.3	-23.2	-17.6	2.7	-6.8	-4.3	3.6	-6.9	-3.5	6.5	-11.1	-5.3	6.5	-11.1	-5.3
4 estrellas	2.2	-1.6	0.6	1.5	-19.0	-17.7	0.4	-3.9	-3.5	1.5	-3.8	-2.3	1.9	-7.1	-5.3	1.9	-7.1	-5.3
3 estrellas	-2.5	6.2	3.6	-4.5	-24.3	-27.7	-10.1	-0.1	-10.2	-4.8	2.7	-2.3	-5.2	-4.4	-9.3	-5.2	-4.4	-9.3
<b>Las Palmas</b>	5.7	-1.2	4.5	3.7	4.1	10.1	4.2	-1.7	2.4	8.5	3.3	12.1	5.8	0.9	6.8	5.8	0.9	6.8
4 estrellas	13.3	3.2	17.0	7.5	16.2	24.9	5.4	1.8	7.3	15.1	8.1	24.4	10.1	7.0	17.7	10.1	7.0	17.7
3 estrellas	-7.4	-1.7	-8.9	-1.2	-6.9	-8.0	-5.5	-1.4	-6.8	-0.3	0.2	-0.1	-4.0	-2.6	-6.3	-4.0	-2.6	-6.3
<b>Salamanca</b>	1.1	-5.7	-4.7	10.6	-7.4	2.4	8.3	-1.8	6.4	3.5	-3.3	0.1	5.9	-4.4	1.2	5.9	-4.4	1.2
4 estrellas	1.6	-4.2	-2.7	8.3	5.5	14.2	10.0	-5.8	3.6	3.1	-2.2	0.8	5.7	-1.9	3.7	5.7	-1.9	3.7
3 estrellas	2.5	5.2	7.9	27.3	-12.1	11.9	15.2	10.6	27.4	-1.1	-7.4	-8.4	8.1	-1.7	6.6	8.1	-1.7	6.6
<b>PROMEDIO URBANO</b>	4.0	2.7	6.8	2.7	0.4	3.1	3.0	0.9	4.0	5.4	3.3	8.9	4.0	1.8	5.9	4.0	1.8	5.9
5 estrellas	5.1	-2.5	2.5	2.4	-1.2	1.1	9.2	0.4	9.6	8.7	3.0	12.0	7.2	0.1	7.3	7.2	0.1	7.3
4 estrellas	5.5	3.4	9.2	3.9	0.5	4.4	2.8	1.1	3.9	5.4	3.0	8.5	4.4	1.9	6.4	4.4	1.9	6.4
3 estrellas	3.0	0.2	3.3	4.7	-5.3	-0.9	1.3	-2.2	-1.0	5.9	3.2	9.3	4.2	-0.8	3.4	4.2	-0.8	3.4
<b>PROMEDIO ESPAÑA</b>	3.0	0.5	3.4	2.8	-0.4	2.4	3.7	0.1	3.8	4.9	0.6	5.5	3.8	0.2	4.0	3.8	0.2	4.0
5 estrellas	4.1	-4.9	-1.0	-0.2	-1.5	-1.7	7.2	1.9	9.2	5.4	1.2	6.7	4.5	-0.5	3.8	4.5	-0.5	3.8
4 estrellas	3.9	0.6	4.5	4.6	-1.2	3.4	4.3	-1.3	3.0	4.5	0.6	5.1	4.4	-0.3	4.1	4.4	-0.3	4.1
3 estrellas	3.9	-0.2	3.7	1.8	-1.1	0.7	1.0	-0.6	0.4	4.5	-0.6	3.9	2.9	-0.5	2.3	2.9	-0.5	2.3

# DESTINOS URBANOS. DATOS DE REVPAR, TARIFA MEDIA DIARIA Y OCUPACIÓN DE ENERO A ABRIL DE 2026. (PARA CIUDADES CON MÁS DE 3.000 PLAZAS HOTELERAS)

	ene-26			feb-26			mar-26			abr-26			Cuatrimestral Ene - Abr 2026			Acumulado anual Ene-Abr 2026		
	ADR (€)	Ocupación (%)	RevPAR (€)	ADR (€)	Ocupación (%)	RevPAR (€)	ADR (€)	Ocupación (%)	RevPAR (€)	ADR (€)	Ocupación (%)	RevPAR (€)	ADR (€)	Ocupación (%)	RevPAR (€)	ADR (€)	Ocupación (%)	RevPAR (€)
<b>Oviedo</b>	66,5	43,4	28,8	65,2	42,0	27,4	66,7	48,4	32,3	82,4	59,8	49,2	71,2	48,4	34,5	71,2	48,4	34,5
4 estrellas	68,8	46,7	32,2	73,2	41,1	30,1	70,8	55,1	39,0	89,2	63,4	56,5	76,5	51,6	39,5	76,5	51,6	39,5
3 estrellas	54,0	50,1	27,1	50,8	56,0	28,4	55,6	61,9	34,5	75,1	67,6	50,8	60,0	58,9	35,3	60,0	58,9	35,3
<b>La Coruña</b>	64,1	55,8	35,8	69,2	67,4	46,6	67,0	62,8	42,1	78,6	66,5	52,3	69,9	63,1	44,2	69,9	63,1	44,2
4 estrellas	71,7	56,9	40,8	75,6	72,9	55,1	73,8	63,3	46,7	80,7	69,1	55,7	75,6	65,6	49,6	75,6	65,6	49,6
<b>Almería</b>	70,3	45,3	31,9	69,9	47,7	33,4	69,0	52,3	36,1	76,7	57,4	44,0	72,4	51,8	37,5	72,4	51,8	37,5
4 estrellas	78,7	45,7	35,9	78,6	55,5	43,6	75,1	59,6	44,8	78,0	62,7	48,9	77,5	57,1	44,3	77,5	57,1	44,3
<b>Gijón</b>	59,7	28,9	17,3	58,9	48,7	28,7	67,0	50,0	33,5	79,9	53,3	42,6	67,7	45,6	30,8	67,7	45,6	30,8
4 estrellas	70,2	33,1	23,2	71,9	45,8	32,9	77,9	57,2	44,5	89,9	56,2	50,5	78,8	48,3	38,0	78,8	48,3	38,0
<b>Santander</b>	70,5	37,4	26,4	72,5	45,6	33,1	76,6	53,9	41,3	93,3	67,0	62,5	80,2	51,1	41,0	80,2	51,1	41,0
4 estrellas	75,2	42,1	31,7	78,1	58,2	45,5	80,3	58,6	47,1	103,3	71,7	74,1	85,9	57,5	49,4	85,9	57,5	49,4
<b>San Sebastián</b>	91,2	49,8	45,4	95,2	54,8	52,1	117,5	60,6	71,3	161,9	76,7	124,1	122,1	60,8	74,1	122,1	60,8	74,1
4 estrellas	98,3	52,8	51,9	96,5	58,0	56,0	116,2	69,8	81,1	163,6	81,2	132,9	123,4	65,6	80,9	123,4	65,6	80,9
3 estrellas	76,4	55,8	42,6	71,9	64,8	46,5	83,5	54,2	45,2	131,1	80,3	105,3	94,1	63,8	59,9	94,1	63,8	59,9
<b>Toledo</b>	81,8	40,0	32,7	78,3	49,4	38,7	95,6	65,4	62,5	110,5	79,8	88,2	95,0	58,9	55,8	95,0	58,9	55,8
4 estrellas	82,0	41,6	34,1	80,8	48,6	39,3	101,5	66,2	67,2	118,4	81,3	96,2	100,1	59,8	50,8	100,1	59,8	50,8
3 estrellas	82,0	39,2	32,1	77,8	49,9	38,9	95,1	61,9	58,8	102,3	78,2	79,9	91,7	57,4	52,5	91,7	57,4	52,5
<b>Murcia</b>	61,9	53,8	33,3	64,2	66,7	42,8	63,0	65,1	41,0	71,4	70,3	50,2	65,5	64,0	41,9	65,5	64,0	41,9
3 estrellas	66,2	57,5	38,1	66,1	61,7	40,8	66,1	64,3	42,5	74,3	65,5	48,7	68,5	62,4	42,7	68,5	62,4	42,7
<b>Valladolid</b>	72,0	48,9	35,3	75,1	62,5	46,9	76,3	68,4	52,2	82,7	61,9	51,2	76,8	60,5	46,4	76,8	60,5	46,4
4 estrellas	77,2	49,3	38,1	80,5	62,1	50,0	79,8	67,8	54,1	88,9	62,7	55,7	81,8	60,5	49,5	81,8	60,5	49,5
3 estrellas	69,0	47,6	32,9	72,1	61,1	44,0	76,2	68,3	52,0	78,1	69,6	54,4	74,3	61,7	45,8	74,3	61,7	45,8
<b>Burgos</b>	71,2	47,4	33,8	70,8	55,0	38,9	77,2	61,8	47,7	77,2	65,6	50,6	74,6	57,7	43,0	74,6	57,7	43,0
4 estrellas	81,1	54,0	43,8	77,5	68,3	52,9	91,9	71,3	65,5	90,7	64,7	58,7	85,7	64,6	55,2	85,7	64,6	55,2
3 estrellas	58,1	50,6	29,4	59,4	45,9	27,3	61,0	58,4	35,6	71,1	69,4	49,3	63,2	56,2	35,5	63,2	56,2	35,5
<b>Jerez de la Frontera</b>	78,7	43,7	34,4	61,9	51,2	31,7	72,8	56,2	40,9	113,9	62,9	71,6	83,8	53,8	45,0	83,8	53,8	45,0
4 estrellas	65,4	40,2	26,3	61,7	33,1	33,1	64,3	61,5	39,6	123,2	72,0	88,7	82,0	56,9	46,6	82,0	56,9	46,6
<b>León</b>	63,3	44,0	27,9	70,1	56,9	39,8	69,2	60,0	41,5	85,3	70,8	60,4	73,2	57,9	42,4	73,2	57,9	42,4
4 estrellas	67,9	47,3	32,1	74,1	58,5	43,3	79,2	64,9	51,4	87,1	78,4	68,2	78,3	62,3	48,8	78,3	62,3	48,8
3 estrellas	55,0	44,6	24,5	64,3	56,1	36,0	61,8	64,0	39,5	76,1	74,5	56,7	65,6	50,9	39,3	65,6	50,9	39,3
<b>Pamplona</b>	71,6	52,0	37,2	71,6	54,9	39,3	77,3	65,6	50,7	91,1	74,6	68,0	79,3	62,1	49,2	79,3	62,1	49,2
4 estrellas	79,0	49,9	39,4	79,4	52,6	41,7	83,7	67,6	56,6	99,8	76,3	76,1	86,8	61,9	53,7	86,8	61,9	53,7
3 estrellas	58,0	54,0	31,3	62,3	61,3	38,2	66,1	67,8	44,8	80,5	73,7	59,3	68,5	64,8	44,4	68,5	64,8	44,4
<b>PROMEDIO URBANO</b>	115,4	58,4	67,3	119,4	66,9	79,9	132,2	70,6	93,3	150,0	78,4	117,5	131,2	68,8	90,2	131,2	68,8	90,2
5 estrellas	266,6	51,3	136,8	246,5	59,4	146,3	301,3	62,8	189,3	323,5	73,7	238,3	289,2	62,0	178,9	289,2	62,0	178,9
4 estrellas	116,8	60,0	70,0	123,0	70,4	86,6	131,8	74,4	98,1	150,6	80,9	121,8	132,3	71,7	94,8	132,3	71,7	94,8
3 estrellas	88,4	60,7	53,6	94,9	65,9	62,5	99,6	70,5	70,2	119,3	80,3	95,7	102,4	69,8	71,5	102,4	69,8	71,5
<b>PROMEDIO ESPAÑA</b>	116,0	56,8	65,9	116,3	63,3	73,6	117,8	63,7	75,0	122,3	66,8	81,7	118,6	63,1	74,8	118,6	63,1	74,8
5 estrellas	265,9	57,5	152,9	254,5	64,6	164,3	282,8	64,6	182,6	295,9	67,8	200,7	276,9	63,9	176,7	276,9	63,9	176,7
4 estrellas	119,6	64,2	76,8	120,6	71,5	86,3	120,3	71,1	85,6	123,2	73,5	90,5	121,2	70,5	85,4	121,2	70,5	85,4
3 estrellas	90,4	57,7	52,2	91,8	63,5	58,3	88,2	64,4	56,8	95,2	66,4	63,3	91,7	63,5	58,3	91,7	63,5	58,3

Fuente: Elaborado por EXCELTUR a partir de la Encuesta de Ocupación Hotelera (INE)

## DESTINOS URBANOS. TASAS VARIACIÓN DE ENERO A ABRIL DE 2026 RESPECTO A 2025. (PARA CIUDADES CON MÁS DE 3.000 PLAZAS HOTELERAS)

	ene-26			feb-26			mar-26			abr-26			Cuatrimestral Ene-abr 2026			Acumulado anual Ene-abr 2026		
	ADR (€)	Ocupación (%)	RevPAR (€)	ADR (€)	Ocupación (%)	RevPAR (€)	ADR (€)	Ocupación (%)	RevPAR (€)	ADR (€)	Ocupación (%)	RevPAR (€)	ADR (€)	Ocupación (%)	RevPAR (€)	ADR (€)	Ocupación (%)	RevPAR (€)
<b>Oviedo</b>	-0,2	-3,8	-4,0	0,2	-7,1	-7,0	-3,3	-11,3	-14,2	7,1	7,0	14,6	2,0	-3,6	-1,7	2,0	-3,6	-1,7
4 estrellas	-7,5	4,7	-3,3	1,3	-9,7	-8,5	-4,8	-3,3	-7,9	7,1	16,4	24,6	0,1	2,4	2,7	0,1	2,4	2,7
3 estrellas	-0,8	-14,0	-14,7	-10,5	2,4	-8,3	-7,8	4,7	-3,4	-1,7	0,5	-1,2	-4,8	-1,7	-6,5	-4,8	-1,7	-6,5
<b>La Coruña</b>	14,6	23,2	41,2	15,3	7,9	24,4	8,7	9,5	19,1	10,2	4,2	14,8	11,2	10,2	22,7	11,2	10,2	22,7
4 estrellas	16,7	27,8	49,2	18,1	10,8	30,9	7,1	9,0	16,8	-1,9	16,0	13,8	8,5	15,5	25,4	8,5	15,5	25,4
3 estrellas	10,5	-10,1	-0,6	9,0	-9,5	-1,3	-1,4	7,2	5,6	-4,3	-4,2	-8,3	1,4	-3,2	-1,3	1,4	-3,2	-1,3
4 estrellas	9,7	-6,8	2,2	16,3	-6,9	8,2	-5,0	9,3	3,9	-10,8	-6,3	-16,3	-1,8	-1,9	-2,7	-1,8	-1,9	-2,7
3 estrellas	3,6	-13,0	-9,9	-6,0	-1,6	-7,5	-2,5	-2,5	-4,9	5,8	-12,5	-7,5	-0,3	-6,7	-7,1	-0,3	-6,7	-7,1
4 estrellas	4,0	-1,5	2,4	0,2	-5,0	-4,8	-0,1	9,7	9,6	1,3	-8,5	-7,3	0,8	-1,6	-0,8	0,8	-1,6	-0,8
<b>Santander</b>	16,0	5,0	21,8	12,1	-10,3	0,5	10,8	-3,4	7,1	10,1	5,8	16,5	11,7	-1,4	10,2	11,7	-1,4	10,2
4 estrellas	13,6	9,6	24,4	11,1	0,6	11,7	10,3	-3,7	6,2	16,1	1,9	18,3	13,0	1,0	14,1	13,0	1,0	14,1
3 estrellas	9,9	28,1	40,8	9,5	-7,8	1,0	15,1	21,8	40,1	0,4	29,9	30,4	8,3	18,1	27,9	8,3	18,1	27,9
<b>San Sebastián</b>	1,3	-0,5	0,8	5,4	-2,0	3,2	5,0	-7,8	-3,2	16,6	-0,8	15,7	8,9	-3,1	5,6	8,9	-3,1	5,6
4 estrellas	3,8	-3,3	0,4	1,9	-4,3	-2,5	2,9	-4,3	-1,5	10,8	0,2	11,1	6,4	-2,7	3,5	6,4	-2,7	3,5
3 estrellas	4,6	15,5	20,9	7,3	18,5	27,1	1,9	-24,9	-23,5	17,6	-4,3	12,5	8,4	-1,5	6,7	8,4	-1,5	6,7
<b>Toledo</b>	11,3	-12,0	-2,1	9,6	-2,0	7,4	11,2	18,9	32,1	0,1	9,8	9,8	6,4	4,1	10,7	6,4	4,1	10,7
4 estrellas	-0,9	-9,7	-10,5	11,0	-11,8	-2,1	8,8	14,4	24,5	-4,3	5,6	1,1	2,1	0,1	2,3	2,1	0,1	2,3
3 estrellas	18,8	-14,4	1,7	5,3	3,3	8,8	13,1	13,2	28,0	-5,1	13,7	7,9	5,1	4,4	9,6	5,1	4,4	9,6
<b>Murcia</b>	2,4	-3,8	-1,4	-2,5	-3,0	-5,5	-8,0	-6,2	-13,7	2,3	-0,7	1,5	-1,5	-3,3	-4,7	-1,5	-3,3	-4,7
3 estrellas	14,3	1,6	16,2	5,2	-12,4	-7,9	0,0	-12,2	-12,1	4,4	-15,7	-12,0	5,4	-10,3	-5,5	5,4	-10,3	-5,5
<b>Valladolid</b>	0,9	-7,2	-6,3	1,4	3,2	4,5	-2,6	4,1	1,4	7,3	-8,6	-1,9	1,8	-2,1	-0,3	1,8	-2,1	-0,3
4 estrellas	1,6	-6,3	-4,8	3,3	-1,7	1,5	-4,5	1,8	-2,8	8,9	-10,0	-2,1	2,1	-4,0	-1,9	2,1	-4,0	-1,9
3 estrellas	-5,5	-2,0	-7,3	4,1	-1,3	2,7	10,4	7,6	18,8	9,7	-8,9	0,0	5,5	-1,9	3,5	5,5	-1,9	3,5
<b>Burgos</b>	8,0	13,5	22,6	6,4	6,7	13,5	12,1	13,6	27,3	3,1	-4,1	-1,2	7,0	6,7	14,1	7,0	6,7	14,1
4 estrellas	10,5	8,8	20,3	2,9	14,2	17,6	20,8	14,7	38,5	5,6	-13,5	-8,7	9,4	4,8	14,5	9,4	4,8	14,5
3 estrellas	7,4	-1,2	6,1	5,1	-18,3	-14,2	-0,5	3,9	3,3	-2,6	-6,5	-8,8	1,0	-5,9	-4,9	1,0	-5,9	-4,9
<b>Jerez de la Frontera</b>	-3,5	-11,8	-14,9	-16,7	-17,8	-31,5	1,4	-7,5	-6,2	12,9	-3,0	9,5	1,3	-9,9	-8,9	1,3	-9,9	-8,9
4 estrellas	3,9	-5,3	-1,6	-5,3	-11,8	-16,5	-7,6	-1,9	-9,3	18,9	12,5	33,7	6,5	-1,4	5,0	6,5	-1,4	5,0
3 estrellas	3,7	0,4	4,1	3,6	2,4	6,0	-5,5	5,4	-0,4	0,4	-4,9	-4,5	-0,2	0,4	0,3	-0,2	0,4	0,3
4 estrellas	6,7	10,2	17,7	5,3	-6,2	-1,3	6,0	6,2	4,5	-0,8	3,7	5,2	1,5	6,8	5,2	1,5	6,8	5,2
3 estrellas	7,1	5,6	13,1	12,9	11,3	25,6	-7,4	18,7	9,9	-1,3	3,3	1,9	0,9	9,7	10,8	0,9	9,7	10,8
<b>Pamplona</b>	3,7	4,4	8,3	-8,5	-9,2	-16,9	-11,5	0,1	-11,4	-1,4	1,3	-0,1	-4,6	-0,5	-5,0	-4,6	-0,5	-5,0
4 estrellas	10,7	-3,9	6,4	-6,7	-18,3	-23,8	-12,0	0,3	-11,8	0,0	3,6	-2,7	-3,9	-6,5	-2,7	-3,9	-6,5	-2,7
3 estrellas	-12,1	-1,2	-13,2	-16,9	-2,3	-18,8	-23,1	-0,6	-23,6	-5,9	-1,5	-7,3	-13,4	-0,4	-13,7	-13,4	-0,4	-13,7
<b>PROMEDIO URBANO</b>	4,0	2,7	6,8	2,7	0,4	3,1	3,0	0,9	4,0	5,4	3,3	8,9	4,0	1,8	5,9	4,0	1,8	5,9
5 estrellas	5,1	-2,5	2,5	2,4	-1,2	1,1	9,2	0,4	9,6	8,7	3,0	12,0	7,2	0,1	7,3	7,2	0,1	7,3
4 estrellas	5,5	3,4	9,2	3,9	0,5	4,4	2,8	1,1	3,9	5,4	3,0	8,5	4,4	1,9	6,4	4,4	1,9	6,4
3 estrellas	3,0	0,2	3,3	4,7	-5,3	-0,9	1,3	-2,2	-1,0	5,9	3,2	9,3	4,2	-0,8	3,4	4,2	-0,8	3,4
<b>PROMEDIO ESPAÑA</b>	3,0	0,5	3,4	2,8	-0,4	2,4	3,7	0,1	3,8	4,9	0,6	5,5	3,8	0,2	4,0	3,8	0,2	4,0
5 estrellas	4,1	-4,9	-1,0	-0,2	-1,5	-1,7	7,2	1,9	9,2	5,4	1,2	6,7	4,5	-0,5	3,8	4,5	-0,5	3,8
4 estrellas	3,9	0,6	4,5	4,6	-1,2	3,4	4,3	-1,3	3,0	4,5	0,6	5,1	4,4	-0,3	4,1	4,4	-0,3	4,1
3 estrellas	3,9	-0,2	3,7	1,8	-1,1	0,7	1,0	-0,6	0,4	4,5	-0,6	3,9	2,9	-0,5	2,3	2,9	-0,5	2,3

Fuente: Elaborado por EXCELTUR a partir de la Encuesta de Ocupación Hotelera (INE)

## DESTINOS URBANOS. DATOS DE REVPAR, TARIFA MEDIA DIARIA Y OCUPACIÓN DE ENERO A ABRIL DE 2026. (PARA CIUDADES CON MENOS DE 3.000 PLAZAS HOTELERAS)

	ene-26			feb-26			mar-26			abr-26			Cuatrimestral Ene - Abr 2026			Acumulado anual Ene-Abr 2026		
	ADR (€)	Ocupación (%)	RevPAR (€)	ADR (€)	Ocupación (%)	RevPAR (€)	ADR (€)	Ocupación (%)	RevPAR (€)	ADR (€)	Ocupación (%)	RevPAR (€)	ADR (€)	Ocupación (%)	RevPAR (€)	ADR (€)	Ocupación (%)	RevPAR (€)
<b>Santa Cruz de Tenerife</b>	<b>116,0</b>	<b>74,6</b>	<b>86,5</b>	<b>127,4</b>	<b>79,5</b>	<b>101,3</b>	<b>114,9</b>	<b>73,4</b>	<b>84,4</b>	<b>109,5</b>	<b>64,3</b>	<b>70,4</b>	<b>117,4</b>	<b>73,1</b>	<b>86,0</b>	<b>117,4</b>	<b>73,1</b>	<b>86,0</b>
Avila	59,9	34,2	20,5	66,0	41,6	27,4	66,4	49,7	33,0	78,3	53,8	42,1	68,8	45,1	31,0	68,8	45,1	31,0
4 estrellas	73,5	46,6	34,2	78,6	53,6	42,1	77,9	56,7	44,2	97,9	63,3	62,0	83,5	55,7	46,5	83,5	55,7	46,5
3 estrellas	52,3	30,3	15,9	57,1	35,8	20,4	59,5	48,7	28,9	61,5	51,9	31,9	58,3	41,7	24,3	58,3	41,7	24,3
<b>Logroño</b>	<b>72,2</b>	<b>41,6</b>	<b>30,0</b>	<b>76,7</b>	<b>53,7</b>	<b>41,2</b>	<b>79,9</b>	<b>58,0</b>	<b>46,3</b>	<b>92,5</b>	<b>64,1</b>	<b>59,3</b>	<b>81,6</b>	<b>54,5</b>	<b>44,5</b>	<b>81,6</b>	<b>54,5</b>	<b>44,5</b>
4 estrellas	80,4	43,9	35,3	86,0	53,0	45,6	90,8	58,8	53,4	106,4	70,4	74,9	92,5	56,5	52,3	92,5	56,5	52,3
3 estrellas	63,9	47,4	30,3	70,7	66,1	46,7	70,8	68,3	48,3	85,0	70,1	59,6	73,4	63,0	46,3	73,4	63,0	46,3
<b>Tarragona</b>	<b>70,3</b>	<b>48,2</b>	<b>33,9</b>	<b>74,2</b>	<b>61,4</b>	<b>45,6</b>	<b>80,5</b>	<b>63,9</b>	<b>51,4</b>	<b>79,2</b>	<b>64,1</b>	<b>50,8</b>	<b>76,7</b>	<b>59,6</b>	<b>45,7</b>	<b>76,7</b>	<b>59,6</b>	<b>45,7</b>
<b>Castellón</b>	<b>68,9</b>	<b>55,2</b>	<b>38,0</b>	<b>70,7</b>	<b>64,3</b>	<b>45,4</b>	<b>75,3</b>	<b>63,3</b>	<b>47,7</b>	<b>80,3</b>	<b>61,0</b>	<b>48,9</b>	<b>74,1</b>	<b>61,2</b>	<b>45,3</b>	<b>74,1</b>	<b>61,2</b>	<b>45,3</b>
4 estrellas	79,6	50,1	39,9	80,4	55,4	44,6	83,9	63,4	53,2	90,8	59,2	53,7	84,1	57,3	48,2	84,1	57,3	48,2
<b>Cádiz</b>	<b>82,5</b>	<b>43,1</b>	<b>35,6</b>	<b>130,2</b>	<b>57,3</b>	<b>74,6</b>	<b>95,8</b>	<b>62,3</b>	<b>59,7</b>	<b>115,9</b>	<b>65,1</b>	<b>75,4</b>	<b>106,9</b>	<b>57,2</b>	<b>61,5</b>	<b>106,9</b>	<b>57,2</b>	<b>61,5</b>
4 estrellas	90,6	38,7	35,0	147,3	55,3	81,4	104,8	64,8	67,9	128,4	70,3	90,3	119,2	57,3	68,7	119,2	57,3	68,7
3 estrellas	81,6	56,5	46,1	86,7	64,4	55,8				91,5	73,9	67,6	0,0	0,0	0,0	0,0	0,0	0,0
<b>Lleida</b>	<b>64,8</b>	<b>57,8</b>	<b>37,5</b>	<b>67,7</b>	<b>75,6</b>	<b>51,2</b>	<b>63,7</b>	<b>64,1</b>	<b>40,8</b>	<b>69,3</b>	<b>73,0</b>	<b>50,6</b>	<b>66,5</b>	<b>67,7</b>	<b>45,0</b>	<b>66,5</b>	<b>67,7</b>	<b>45,0</b>
<b>Cáceres</b>	<b>80,5</b>	<b>38,5</b>	<b>31,0</b>	<b>73,7</b>	<b>48,2</b>	<b>35,5</b>	<b>78,5</b>	<b>56,9</b>	<b>44,7</b>	<b>96,7</b>	<b>68,1</b>	<b>65,9</b>	<b>83,9</b>	<b>53,2</b>	<b>44,6</b>	<b>83,9</b>	<b>53,2</b>	<b>44,6</b>
4 estrellas	83,1	45,4	37,7	81,4	51,4	41,9	83,0	59,5	49,4	107,8	73,7	79,5	90,6	57,5	52,1	90,6	57,5	52,1
<b>Badajoz</b>	<b>63,7</b>	<b>41,4</b>	<b>26,3</b>	<b>81,5</b>	<b>56,4</b>	<b>46,0</b>	<b>72,8</b>	<b>47,8</b>	<b>34,8</b>	<b>70,2</b>	<b>56,1</b>	<b>39,4</b>	<b>72,4</b>	<b>50,6</b>	<b>36,8</b>	<b>72,4</b>	<b>50,6</b>	<b>36,8</b>
<b>Albacete</b>	<b>65,1</b>	<b>50,1</b>	<b>32,6</b>	<b>65,2</b>	<b>65,9</b>	<b>43,0</b>	<b>69,1</b>	<b>65,3</b>	<b>45,1</b>	<b>70,9</b>	<b>67,1</b>	<b>47,5</b>	<b>67,7</b>	<b>62,1</b>	<b>42,0</b>	<b>67,7</b>	<b>62,1</b>	<b>42,0</b>
<b>Segovia</b>	<b>67,8</b>	<b>56,8</b>	<b>38,5</b>	<b>69,2</b>	<b>61,6</b>	<b>42,6</b>	<b>71,7</b>	<b>67,1</b>	<b>48,2</b>	<b>87,7</b>	<b>69,4</b>	<b>60,8</b>	<b>74,8</b>	<b>63,9</b>	<b>47,8</b>	<b>74,8</b>	<b>63,9</b>	<b>47,8</b>
<b>Cuenca</b>	<b>66,6</b>	<b>39,3</b>	<b>26,2</b>	<b>72,9</b>	<b>44,9</b>	<b>32,7</b>	<b>65,8</b>	<b>44,7</b>	<b>29,4</b>	<b>88,6</b>	<b>63,9</b>	<b>56,6</b>	<b>75,4</b>	<b>48,7</b>	<b>36,7</b>	<b>75,4</b>	<b>48,7</b>	<b>36,7</b>
<b>Elche</b>	<b>68,6</b>	<b>67,5</b>	<b>46,3</b>	<b>75,7</b>	<b>76,3</b>	<b>57,8</b>	<b>74,6</b>	<b>64,7</b>	<b>48,3</b>	<b>82,2</b>	<b>72,0</b>	<b>59,2</b>	<b>75,5</b>	<b>70,1</b>	<b>53,0</b>	<b>75,5</b>	<b>70,1</b>	<b>53,0</b>
<b>Lugo</b>	<b>45,5</b>	<b>43,7</b>	<b>19,9</b>	<b>48,2</b>	<b>47,2</b>	<b>22,8</b>	<b>49,7</b>	<b>45,9</b>	<b>22,8</b>	<b>58,1</b>	<b>61,5</b>	<b>35,7</b>	<b>51,0</b>	<b>49,6</b>	<b>25,3</b>	<b>51,0</b>	<b>49,6</b>	<b>25,3</b>
4 estrellas	57,0	39,0	22,3	57,4	43,1	24,7	60,6	37,2	22,5	67,8	59,4	40,3	61,6	44,8	27,6	61,6	44,8	27,6
<b>Huelva</b>	<b>59,5</b>	<b>49,2</b>	<b>29,3</b>	<b>65,5</b>	<b>68,7</b>	<b>45,0</b>	<b>68,8</b>	<b>70,9</b>	<b>48,7</b>	<b>71,2</b>	<b>83,9</b>	<b>59,7</b>	<b>67,0</b>	<b>68,1</b>	<b>45,7</b>	<b>67,0</b>	<b>68,1</b>	<b>45,7</b>
<b>Teruel</b>	<b>55,2</b>	<b>44,5</b>	<b>24,6</b>	<b>66,1</b>	<b>55,8</b>	<b>36,9</b>	<b>65,3</b>	<b>67,0</b>	<b>43,8</b>	<b>79,6</b>	<b>60,1</b>	<b>47,9</b>	<b>67,2</b>	<b>56,7</b>	<b>38,2</b>	<b>67,2</b>	<b>56,7</b>	<b>38,2</b>
3 estrellas	60,8	46,0	28,0	58,6	54,6	32,0	68,2	65,1	44,4	79,8	68,0	54,2	68,0	58,4	39,6	68,0	58,4	39,6
<b>Mérida</b>	<b>58,6</b>	<b>40,9</b>	<b>23,9</b>	<b>60,7</b>	<b>54,2</b>	<b>32,9</b>	<b>62,1</b>	<b>60,7</b>	<b>37,7</b>	<b>74,9</b>	<b>72,2</b>	<b>54,0</b>	<b>65,3</b>	<b>57,3</b>	<b>37,4</b>	<b>65,3</b>	<b>57,3</b>	<b>37,4</b>
<b>Ciudad Real</b>	<b>52,7</b>	<b>43,8</b>	<b>23,1</b>	<b>53,0</b>	<b>55,6</b>	<b>29,5</b>	<b>58,5</b>	<b>63,6</b>	<b>37,2</b>	<b>62,3</b>	<b>75,6</b>	<b>47,1</b>	<b>57,4</b>	<b>59,7</b>	<b>34,2</b>	<b>57,4</b>	<b>59,7</b>	<b>34,2</b>
4 estrellas	52,7	43,8	23,1	53,0	55,6	29,5	58,5	63,6	37,2	62,3	75,6	47,1	57,4	59,7	34,2	57,4	59,7	34,2
<b>Pontevedra</b>	<b>64,6</b>	<b>29,8</b>	<b>19,2</b>	<b>68,1</b>	<b>35,8</b>	<b>24,4</b>	<b>72,7</b>	<b>48,2</b>	<b>35,1</b>	<b>79,0</b>	<b>72,0</b>	<b>56,9</b>	<b>73,2</b>	<b>47,1</b>	<b>34,4</b>	<b>73,2</b>	<b>47,1</b>	<b>34,4</b>
<b>Guadalajara</b>	<b>65,3</b>	<b>50,8</b>	<b>33,2</b>	<b>72,2</b>	<b>66,4</b>	<b>47,9</b>	<b>77,6</b>	<b>62,0</b>	<b>48,1</b>	<b>72,9</b>	<b>59,4</b>	<b>43,3</b>	<b>72,3</b>	<b>59,6</b>	<b>43,1</b>	<b>72,3</b>	<b>59,6</b>	<b>43,1</b>
<b>Ourense</b>	<b>58,8</b>	<b>49,7</b>	<b>29,2</b>	<b>63,8</b>	<b>59,6</b>	<b>38,0</b>	<b>65,3</b>	<b>60,6</b>	<b>39,6</b>	<b>71,5</b>	<b>66,5</b>	<b>47,6</b>	<b>65,3</b>	<b>59,2</b>	<b>38,7</b>	<b>65,3</b>	<b>59,2</b>	<b>38,7</b>
4 estrellas	64,0	52,4	33,5	69,0	65,1	44,9	74,0	66,8	49,5	84,3	68,8	58,0	73,5	63,3	46,5	73,5	63,3	46,5
<b>Jaén</b>	<b>81,1</b>	<b>58,9</b>	<b>47,7</b>	<b>81,4</b>	<b>68,5</b>	<b>55,8</b>	<b>84,2</b>	<b>78,8</b>	<b>66,3</b>	<b>89,5</b>	<b>76,9</b>	<b>68,8</b>	<b>84,4</b>	<b>70,9</b>	<b>59,8</b>	<b>84,4</b>	<b>70,9</b>	<b>59,8</b>
<b>Huesca</b>	<b>59,3</b>	<b>33,6</b>	<b>19,9</b>	<b>69,7</b>	<b>51,5</b>	<b>35,9</b>	<b>68,9</b>	<b>47,6</b>	<b>32,8</b>	<b>73,8</b>	<b>61,9</b>	<b>45,7</b>	<b>68,9</b>	<b>48,5</b>	<b>33,4</b>	<b>68,9</b>	<b>48,5</b>	<b>33,4</b>
<b>Zamora</b>	<b>65,6</b>	<b>33,0</b>	<b>21,6</b>	<b>70,2</b>	<b>50,7</b>	<b>35,6</b>	<b>80,1</b>	<b>59,0</b>	<b>47,3</b>	<b>88,8</b>	<b>51,7</b>	<b>45,9</b>	<b>78,2</b>	<b>49,1</b>	<b>38,3</b>	<b>78,2</b>	<b>49,1</b>	<b>38,3</b>
<b>Soria</b>	<b>59,9</b>	<b>28,9</b>	<b>17,3</b>	<b>68,4</b>	<b>39,5</b>	<b>27,0</b>	<b>69,5</b>	<b>44,7</b>	<b>31,0</b>	<b>82,4</b>	<b>49,8</b>	<b>41,1</b>	<b>71,7</b>	<b>41,0</b>	<b>29,4</b>	<b>71,7</b>	<b>41,0</b>	<b>29,4</b>
<b>Girona</b>	<b>97,6</b>	<b>51,0</b>	<b>49,8</b>	<b>99,5</b>	<b>66,2</b>	<b>65,9</b>	<b>113,7</b>	<b>66,2</b>	<b>75,2</b>	<b>137,5</b>	<b>77,0</b>	<b>105,8</b>	<b>114,1</b>	<b>65,1</b>	<b>74,2</b>	<b>114,1</b>	<b>65,1</b>	<b>74,2</b>
<b>Palencia</b>	<b>63,9</b>	<b>46,4</b>	<b>29,6</b>	<b>66,7</b>	<b>60,9</b>	<b>40,6</b>	<b>69,8</b>	<b>64,1</b>	<b>44,7</b>	<b>68,3</b>	<b>73,8</b>	<b>50,4</b>	<b>67,5</b>	<b>61,2</b>	<b>41,3</b>	<b>67,5</b>	<b>61,2</b>	<b>41,3</b>
<b>PROMEDIO URBANO</b>	<b>115,4</b>	<b>58,4</b>	<b>67,3</b>	<b>119,4</b>	<b>66,9</b>	<b>79,9</b>	<b>132,2</b>	<b>70,6</b>	<b>93,3</b>	<b>150,0</b>	<b>78,4</b>	<b>117,5</b>	<b>131,2</b>	<b>68,8</b>	<b>90,2</b>	<b>131,2</b>	<b>68,8</b>	<b>90,2</b>
5 estrellas	266,6	51,3	136,8	246,5	59,4	146,3	301,3	62,8	189,3	323,5	73,7	238,3	289,2	62,0	178,9	289,2	62,0	178,9
4 estrellas	116,8	60,0	70,0	123,0	70,4	86,6	131,8	74,4	98,1	150,6	80,9	121,8	132,3	71,7	94,8	132,3	71,7	94,8
3 estrellas	88,4	60,7	53,6	94,9	65,9	62,5	99,6	70,5	70,2	119,3	80,3	95,7	102,4	69,8	71,5	102,4	69,8	71,5
<b>PROMEDIO ESPAÑA</b>	<b>116,0</b>	<b>56,8</b>	<b>65,9</b>	<b>116,3</b>	<b>63,3</b>	<b>73,6</b>	<b>117,8</b>	<b>63,7</b>	<b>75,0</b>	<b>122,3</b>	<b>66,8</b>	<b>81,7</b>	<b>118,6</b>	<b>63,1</b>	<b>74,8</b>	<b>118,6</b>	<b>63,1</b>	<b>74,8</b>
5 estrellas	265,9	57,5	152,9	254,5	64,6	164,3	282,8	64,6	182,6	295,9	67,8	200,7	276,9	63,9	176,7	276,9	63,9	176,7
4 estrellas	119,6	64,2	76,8	120,6	71,5	86,3	120,3	71,1	85,6	123,2	73,5	90,5	121,2	70,9	85,4	121,2	70,9	85,4
3 estrellas	90,4	57,7	52,2	91,8	63,5	58,3	88,2	64,4	56,8	95,2	60,4	63,3	91,7	63,5	58,3	91,7	63,5	58,3

Fuente: Elaborado por EXCELTUR a partir de la Encuesta de Ocupación Hotelera (INE)

## DESTINOS URBANOS. TASAS VARIACIÓN DE ENERO A ABRIL DE 2026 RESPECTO A 2025. (PARA CIUDADES CON MENOS DE 3.000 PLAZAS HOTELERAS)

	ene-26			feb-26			mar-26			abr-26			Cuatrimestral Ene-abr 2026			Acumulado anual Ene-abr 2026		
	ADR (€)	Ocupación (%)	RevPAR (€)	ADR (€)	Ocupación (%)	RevPAR (€)	ADR (€)	Ocupación (%)	RevPAR (€)	ADR (€)	Ocupación (%)	RevPAR (€)	ADR (€)	Ocupación (%)	RevPAR (€)	ADR (€)	Ocupación (%)	RevPAR (€)
Santa Cruz de Tenerife	2,1	-3,1	-1,0	11,0	2,2	13,4	-4,1	-4,3	-8,2	3,0	-9,2	-6,5	3,1	-3,2	-0,1	3,1	-3,2	-0,1
Ávila	1,1	7,6	8,8	-4,5	4,2	-0,5	3,7	26,6	31,3	6,1	-1,2	4,9	1,6	7,9	9,6	1,6	7,9	9,6
4 estrellas	0,9	11,0	12,0	-6,3	19,1	11,6	2,5	22,0	25,0	9,3	0,2	9,6	1,9	12,1	14,1	1,9	12,1	14,1
3 estrellas	2,7	1,3	4,0	-2,2	-14,0	-15,9	5,5	19,8	26,4	-0,8	-11,4	-12,2	0,8	-2,4	-1,7	0,8	-2,4	-1,7
Logroño	4,4	-6,8	-2,7	6,9	0,8	7,7	4,0	6,5	10,7	1,7	-2,3	-0,6	4,2	0,1	4,3	4,2	0,1	4,3
4 estrellas	7,0	-3,2	3,6	9,4	-6,4	2,4	8,2	2,3	10,7	3,6	-0,1	3,4	6,7	-1,7	5,0	6,7	-1,7	5,0
3 estrellas	-1,7	-9,0	-10,6	7,6	10,0	18,4	-0,5	3,9	3,4	4,8	-7,8	-3,3	2,5	-0,7	1,9	2,5	-0,7	1,9
Tarragona	-3,5	30,4	25,9	2,5	9,1	11,8	6,6	19,3	27,2	1,9	22,2	24,4	2,3	16,4	19,0	2,3	16,4	19,0
Castellón	4,7	12,4	17,7	-1,3	1,2	-0,1	11,7	11,2	24,2	5,3	-4,0	1,1	5,1	5,0	10,2	5,1	5,0	10,2
4 estrellas	9,2	-8,0	0,6	4,8	-16,4	-12,3	15,2	8,2	24,6	9,1	-8,8	-0,5	9,8	-6,1	3,0	9,8	-6,1	3,0
Cádiz	2,4	-11,2	-9,1	42,3	-8,5	30,2	-13,3	-10,1	-22,1	3,1	-2,8	0,2	6,2	-7,4	-1,0	6,2	-7,4	-1,0
4 estrellas	5,1	-26,4	-22,7	52,9	-9,6	38,2	-10,3	-7,1	-16,7	3,1	-3,1	0,0	10,4	-10,5	-0,5	10,4	-10,5	-0,5
Lleida	3,8	16,6	21,1	1,3	16,9	18,3	-5,2	-3,7	-8,7	1,4	9,4	11,0	0,2	9,3	9,5	0,2	9,3	9,5
Cáceres	-1,1	7,3	6,1	-3,9	-4,6	-8,3	-3,2	2,9	-0,4	2,0	-0,7	1,3	-1,0	1,1	0,1	-1,0	1,1	0,1
4 estrellas	-0,9	8,8	7,8	3,4	-17,7	-14,9	1,1	-10,1	-9,1	13,1	-4,4	8,1	5,7	-7,0	-1,7	5,7	-7,0	-1,7
Badajoz	-5,7	9,2	3,0	30,6	7,1	39,8	1,7	-22,8	-21,5	4,9	-11,3	-6,9	7,5	-6,1	1,5	7,5	-6,1	1,5
Albacete	10,8	13,0	25,2	8,5	7,9	17,0	8,4	17,9	27,8	10,6	13,1	25,1	9,6	12,8	23,6	9,6	12,8	23,6
Segovia	0,6	5,7	6,4	-3,1	4,5	1,3	-0,9	3,4	2,5	8,2	-6,1	1,7	1,5	1,4	2,9	1,5	1,4	2,9
Cuenca	20,0	-6,0	12,8	12,8	-27,2	-17,9	3,5	-1,2	2,3	9,0	10,0	19,9	11,0	-6,8	3,6	11,0	-6,8	3,6
Elche	14,2	12,6	28,7	15,6	3,5	19,7	13,5	-13,5	-1,9	19,2	-11,2	5,8	15,6	-3,2	11,9	15,6	-3,2	11,9
Luça	-9,2	13,0	2,6	-3,6	15,4	11,2	-4,7	4,9	0,0	1,9	18,7	21,0	-3,2	12,7	9,1	-3,2	12,7	9,1
4 estrellas	3,7	9,0	13,0	6,7	-6,1	0,2	6,2	-21,9	-17,1	4,3	4,9	5,5	5,5	-3,7	1,5	5,5	-3,7	1,5
Huelva	-18,5	-30,7	-43,5	3,7	-5,3	-1,8	7,8	-5,8	1,6	-2,5	5,0	2,4	-1,9	-8,8	-10,4	-1,9	-8,8	-10,4
Teruel	-4,0	-0,3	-4,3	2,9	-5,1	-2,4	3,9	11,8	16,2	2,1	-18,1	-16,4	0,4	-4,5	-4,0	0,4	-4,5	-4,0
3 estrellas	12,9	12,2	26,6	-17,2	15,0	-4,8	12,3	21,0	35,8	-1,0	-1,3	-2,3	0,0	10,6	10,2	0,0	10,6	10,2
Mérida	-18,6	21,6	-1,0	-7,2	-3,4	-10,3	-6,3	3,9	-2,7	-2,3	3,5	1,1	-7,2	3,1	-4,2	-7,2	3,1	-4,2
Ciudad Real	-4,7	12,6	7,3	5,6	5,1	10,9	11,0	11,6	23,9	9,4	24,3	36,0	6,6	13,8	21,4	6,6	13,8	21,4
4 estrellas	-8,4	12,4	3,0	2,5	1,5	4,1	8,4	3,3	12,0	5,0	19,9	25,9	3,2	9,3	12,8	3,2	9,3	12,8
Pontevedra	3,9	3,3	7,3	4,6	-0,6	4,0	3,8	0,7	4,5	2,9	10,7	13,8	3,5	3,3	6,9	3,5	3,3	6,9
Guadalajara	-1,1	-1,6	-2,7	8,7	23,0	33,7	19,2	11,8	33,2	-8,8	-14,7	-22,2	3,2	3,3	6,6	3,2	3,3	6,6
Ourense	4,1	14,2	19,0	13,5	14,0	29,4	10,0	4,1	14,4	5,8	10,3	16,7	8,2	10,3	19,4	8,2	10,3	19,4
4 estrellas	1,9	18,5	20,7	10,5	17,7	30,1	12,0	8,6	21,7	9,9	6,5	17,0	8,6	12,2	21,9	8,6	12,2	21,9
Jaén	17,3	3,0	20,9	8,2	-6,7	0,9	19,8	4,1	24,7	18,5	-2,1	16,0	16,2	-0,4	15,6	16,2	-0,4	15,6
Huesca	-3,9	-4,8	-8,5	3,8	-9,9	-6,6	-3,4	-22,0	-24,6	0,4	-9,0	-8,6	-0,6	-11,7	-12,2	-0,6	-11,7	-12,2
Zamora	-2,6	3,3	0,6	6,8	23,5	31,9	26,2	59,3	0,8	1,5	2,3	8,2	14,2	23,4	8,2	14,2	23,4	8,2
Soria	4,8	-22,6	-18,8	7,6	-10,3	-3,6	4,6	4,5	9,3	6,2	-4,1	1,8	6,6	-7,1	-1,0	6,6	-7,1	-1,0
Girona	3,1	-8,8	-6,0	1,6	-1,0	0,6	5,9	-1,2	4,7	17,4	0,1	17,5	8,4	-2,5	5,6	8,4	-2,5	5,6
4 estrellas	10,2	-1,5	8,6	6,1	0,8	6,9	14,0	-6,8	6,2	20,5	0,8	21,4	13,7	-1,9	11,4	13,7	-1,9	11,4
Palencia	10,1	-6,7	2,8	16,1	-7,0	8,0	23,3	-5,3	16,8	14,1	4,0	18,7	16,3	-3,5	12,3	16,3	-3,5	12,3
<b>PROMEDIO URBANO</b>	<b>4,0</b>	<b>2,7</b>	<b>6,8</b>	<b>2,7</b>	<b>0,4</b>	<b>3,1</b>	<b>3,0</b>	<b>0,9</b>	<b>4,0</b>	<b>5,4</b>	<b>3,3</b>	<b>8,9</b>	<b>4,0</b>	<b>1,8</b>	<b>5,9</b>	<b>4,0</b>	<b>1,8</b>	<b>5,9</b>
5 estrellas	5,1	-2,5	2,5	2,4	-1,2	1,1	9,2	0,4	9,6	8,7	3,0	12,0	7,2	0,1	7,3	7,2	0,1	7,3
4 estrellas	5,5	3,4	9,2	3,9	0,5	4,4	2,8	1,1	3,9	5,4	3,0	8,5	4,4	1,9	6,4	4,4	1,9	6,4
3 estrellas	3,0	0,2	3,3	4,7	-5,3	-0,9	1,3	-2,2	-1,0	3,2	3,2	9,3	4,2	-0,8	3,4	4,2	-0,8	3,4
<b>PROMEDIO ESPAÑA</b>	<b>3,0</b>	<b>0,5</b>	<b>3,4</b>	<b>2,8</b>	<b>-0,4</b>	<b>2,4</b>	<b>3,7</b>	<b>0,1</b>	<b>-3,8</b>	<b>4,9</b>	<b>0,6</b>	<b>5,5</b>	<b>3,8</b>	<b>0,2</b>	<b>4,0</b>	<b>3,8</b>	<b>0,2</b>	<b>4,0</b>
5 estrellas	4,1	-4,9	-1,0	-0,2	-1,5	-1,7	7,2	1,9	9,2	5,4	1,2	6,7	4,5	-0,5	3,8	4,5	-0,5	3,8
4 estrellas	3,9	0,6	4,5	4,6	-1,2	3,4	4,3	-1,3	3,0	4,5	0,6	5,1	4,4	-0,3	4,1	4,4	-0,3	4,1
3 estrellas	3,9	-0,2	3,7	1,8	-1,1	0,7	1,0	-0,6	0,4	4,5	-0,6	3,9	2,9	-0,5	2,3	2,9	-0,5	2,3

Fuente: Elaborado por EXCELTUR a partir de la Encuesta de Ocupación Hotelera (INE)



**Exceltur**

Alianza para  
la excelencia turística

## BARÓMETRO DE LA RENTABILIDAD DE LOS DESTINOS TURÍSTICOS ESPAÑOLES

---



comunicacion@exceltur.org



<https://www.exceltur.org/>

Turismo  
que suma