



BARÓMETRO DE LA RENTABILIDAD Y
EL EMPLEO DE LOS DESTINOS
TURÍSTICOS ESPAÑOLES

Nº 29

JUNIO 2019

PRIMER CUATRIMESTRE DE 2019

Índice de contenidos

1. Decálogo de políticas turísticas municipales de EXCELTUR: Reflexiones y ámbitos de actuación clave para potenciar un nuevo ciclo de crecimiento turístico más sostenible a nivel local	3
2. Balance turístico de las ciudades y destinos vacacionales enero-abril de 2019 ...	4
3. Rentabilidad turística de los destinos vacacionales	7
3.1. Evolución de la actividad turística del conjunto de destinos vacacionales	8
3.2. Empleo turístico total en los destinos vacacionales	9
3.3. Ingreso medio por habitación disponible (RevPAR) de los destinos vacacionales.....	11
3.4. Análisis comparativo del total del empleo y los ingresos turísticos en los destinos vacacionales.....	13
3.5. Análisis comparativo de la evolución del total del empleo y los ingresos turísticos en los destinos vacacionales	14
4. Rentabilidad turística de los destinos urbanos	15
4.1. Evolución de la actividad turística del conjunto de destinos urbanos.....	16
4.2. Empleo turístico total en los destinos urbanos	17
4.3. Ingreso medio por habitación disponible (RevPAR) de los destinos urbanos	19
4.4. Análisis comparativo del total del empleo y los ingresos turísticos en destinos urbanos.....	21
4.5. Análisis comparativo de la evolución del total empleo y los ingresos turísticos en destinos urbanos	22
.....	24
ANEXO	24



1. Decálogo de políticas turísticas municipales de EXCELTUR para potenciar un nuevo ciclo de crecimiento turístico (2019-2023) más sostenible

Tras las elecciones locales y en un momento de formación de los gobiernos que han de regir las políticas de los distintos destinos españoles, desde EXCELTUR sentimos necesario plantear un conjunto de recomendaciones en favor de incrementar la rentabilidad socioeconómica del turismo, sus niveles de sostenibilidad ambiental y el reconocimiento social, cada vez más relevantes para emprender un nuevo ciclo de prosperidad sostenible. Las principales recomendaciones se resumen en el presente decálogo:

1. **Elevar la prioridad política e iniciativas municipales en favor del turismo** con una visión transversal a medio plazo y con la mayor implicación y puesta en común entre todas las concejalías y demás entidades públicas implicadas. *En municipios más turísticos, con una concejalía propia o dependiente directamente del alcalde.*
2. **Repensar a futuro la hoja de ruta/especialización turística más deseable para cada destino, con los recursos precisos:** Concretar/consensuar por los diversos agentes públicos y privados de la cadena de valor a nivel local, junto con su ciudadanía, el posicionamiento turístico diferencial de oferta y demanda que sientan más sostenible y socioeconómicamente más rentable. Tras ello, procurar políticas e inversiones convergentes.
3. **Consolidar un sistema de gobernanza que incorpore todas las sensibilidades empresariales, sociales e interadministrativas en juego y priorice una gestión público-privada más profesionalizada e integradora.** Nuevos organismos mixtos de gestión municipal para abordar la valorización del conjunto de la oferta de cada destino, y su marketing posterior hacia una demanda más segmentada, digitalizada y del mayor valor
4. **Impulsar la gradual transformación y con la mejor puesta en valor diferencial, de los recursos turísticos locales (la promoción empieza con el producto):** Promover/diversificar/crear productos con las vivencias y atributos más experienciales posible. Acelerar al máximo en destinos pioneros de sol y playa, la reconversión integral del conjunto de su oferta (no solo hoteles) y su entorno urbanístico. Facilitar para ello los incentivos, normativas y ágiles procedimientos con garantías jurídicas y con continuidad, que aseguren las inversiones.
5. **Abordar de una vez y con el apoyo de la FEMP, la negociación con el Estado de un nuevo marco estable de financiación local y en especial turística** que contemple la diferencia de recursos para atender a residentes, versus a la población turística flotante que supera con creces en temporada a la población local. Asegurar la suficiencia presupuestaria, **sin gravar al turismo con más tasas y/o impuestos discriminatorios.**
6. **Nuevas políticas municipales que faciliten los modelos de crecimiento turístico más sostenibles.** Definiendo y controlando con el mayor rigor, los marcos legales y de ordenación del territorio que limiten y eviten escenarios de saturación, sobrecarga de equipos, gentrificación y otras externalidades (*ej.: explosión descontrolada de pisos turísticos*) que afectan la calidad de vida ciudadana, la satisfacción del turista y/o la reputación del sector, o para salvar la competencia desleal entre actores no reglados y reglados ...etc.
7. **Promover campañas de formación/sensibilización/concienciación que eleven la empatía y capacidad de acogida ciudadana en favor del turismo y el turista.** Poner en un mejor conocimiento y comprensión de las sociedades locales, lo que aporta el turismo y sus efectos arrastre sobre el amplio tejido socio-empresarial a nivel local, las crecientes iniciativas para mejorar el empleo y la redistribución local de la riqueza ...etc.
8. **Establecer un nuevo sistema nacional de indicadores y estadísticas (no solo llegadas de turistas) más desagregados, fiables y comparables para toma de decisiones a nivel municipal** para anticipar y valorar la evolución turística y sus impactos sociales a nivel local y su posterior "benchmarking" interno e internacional.
9. **Acelerar y armonizar al máximo a escala nacional los procesos clave de digitalización de la gestión turística municipal,** que prioricen la identificación y superación de expectativas de los turistas más deseados, mejores servicios y empatía de los residentes por el turismo y condiciones más competitivas para los operadores: Adherirse a las conclusiones que se deriven del informe DIGITUR (*previsto para 4º Trimestre de 2019*).
10. **Asignar el mayor presupuesto posible para inversión municipal en infraestructuras y rehabilitación** que evite los límites de carga que conlleva el crecimiento turístico, eleven el atractivo del destino y detone los mayores efectos arrastre para terceros, de un sector, que a nivel nacional genera el mayor empleo, divisas y PIB.

2. Balance turístico de las ciudades y destinos vacacionales enero-abril de 2019: Tendencias generales.

- Continúa la tendencia a la ralentización del crecimiento de la rentabilidad socioeconómica inducida por el turismo en el primer cuatrimestre de 2019, tal y como se desprende del análisis de los 99 principales destinos turísticos españoles que recoge el presente Barómetro. Concretamente, el crecimiento interanual del RevPAR en España para el periodo enero-abril de 2019 se situó en un +1,9% hasta alcanzar un valor anual medio de 49,5€, mientras que el empleo aumentó un +2,5%, lo que supuso 12.145 nuevos puestos de trabajo en estos destinos.

A pesar de este de crecimiento más reducido, de los 99 destinos analizados, 66 volvieron a experimentar incrementos en sus ingresos y 65 de ellos en el empleo inducido por el turismo, respecto a los positivos registros de un 2018 que ya había alcanzado los valores máximos de la última década.

Comportamiento del REVPAR hotelero por tipología de destinos % de variación interanual trimestral

Fuente: EXCELTUR a partir de los datos de la EOH del Instituto Nacional de Estadística

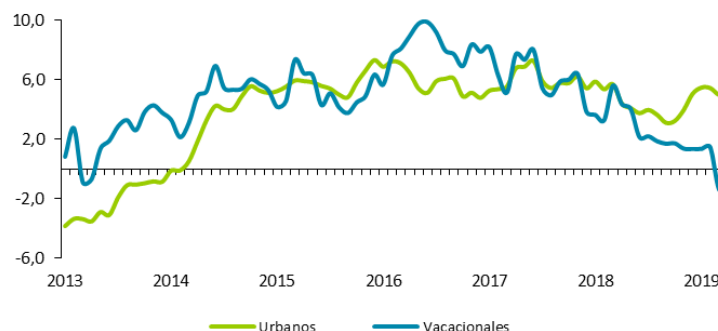
(Tasa de variación interanual en %)



Comportamiento del empleo turístico por destinos % de variación interanual trimestral

Fuente: EXCELTUR a partir de los datos de afiliados a la seguridad social, del Instituto de la Seguridad Social

(Tasa de variación interanual en %)



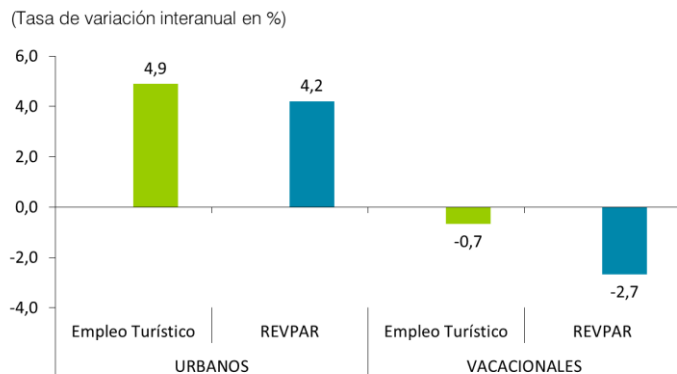
- Se consolida una notable disparidad entre el buen comportamiento de los destinos urbanos y la caída que se empieza a apreciar en los vacacionales y muy especialmente en los más dependientes de la demanda extranjera touroperizada, que en estos primeros meses del año se concentra mucho en Canarias.
 - En este primer cuatrimestre de 2019 los destinos urbanos experimentaron un notable aumento de la rentabilidad socioeconómica inducida por el turismo, extrapolada a partir de la evolución de los ingresos hoteleros (RevPAR: +4,2%, precios: +1,7% y ocupación: +2,5%), y del empleo (+4,9%), en un contexto de aumento de plazas alojativas y de creciente competencia, mayormente aún ilegal, de las viviendas de uso turístico. Este buen comportamiento de los destinos urbanos se ha visto impulsado este cuatrimestre por:
 - Un aumento de la conectividad aérea hacia las ciudades, que se reflejó en un incremento del número de pasajeros acumulado entre enero y abril: **Madrid** (+6,1% interanual); **Barcelona** (+6,1%); **Valencia** (+13,1%), **Sevilla** (+21,4%); **Bilbao** (+9,1%). Durante el periodo cobraron especial relevancia los crecimientos de pasajeros de larga distancia, con un perfil de gasto en destino más elevado, lo que se ha traducido en un notable aumento de las pernoctaciones hoteleras de viajeros procedentes de mercados como Japón (+24,4% interanual), Estados Unidos (+15,4%) o Latinoamérica (+9,6%).
 - El notable crecimiento de un perfil de demanda extranjera más propensa al disfrute de experiencias urbanas, reflejado tanto en las grandes ciudades iconos (**Madrid** +8,0% en pernoctaciones hoteleras, **Barcelona** +12,0%, **Valencia** +5,2%, **Sevilla** +15,8%, **Granada** +8,8%, **Málaga** +11,7%, **Santiago** +14,1%, o **Bilbao** +9,2%) como en ciudades de menor tamaño (**Cádiz** +24,9%, **Córdoba** +15,7%, **La Coruña** +8,0%, **León** 9,6% **Ávila** +22,2% o **Burgos** +6,0%)
 - El buen comportamiento del turismo de negocios, especialmente interno, vinculado al crecimiento de la economía española, que se traduce en un mayor dinamismo de los viajes a los grandes centros de actividad económica **Barcelona**, **Valencia**, **Sevilla**, **Málaga** y, en menor medida, **Madrid** por el notable aumento

de las plazas, y a ciudades medias de niveles reducidos de rentabilidad turística inducida como **Tarragona, Lérida, Ciudad Real, Valladolid, Vitoria, Pamplona o Albacete.**

- **El tirón de las escapadas urbanas, impulsado, a pesar del mal tiempo, por la venta de la Semana Santa** celebrada este año en el mes de abril.
- Por el contrario, **los destinos vacacionales de la costa sufren un descenso en todos los indicadores de rentabilidad socioeconómica del turismo en este inicio de 2019**, que en esta ocasión incluye la Semana Santa que es muy importante (RevPAR: -2,7%, ADR: -1,2%, Ocupación: -1,5%, y empleo: -0,7%), reflejando el cambio de escenario que venimos observando en EXCELTUR desde 2018, marcado por la recuperación de los destinos del Mediterráneo Oriental (sólo Turquía gana entre los meses de enero y abril 950 mil turistas). De su evolución en estos primeros meses de 2019 se desprenden los siguientes rasgos:
 - **Los grandes destinos españoles de sol y playa han comenzado 2019 con descensos en sus ingresos y, en muchos de ellos, también en el empleo, con especial incidencia en Canarias**, en plena temporada y que en este cuatrimestre representa el 37,9% del total de las pernoctaciones en alojamiento reglado de todas las comunidades de sol y playa. Este es el caso de **Pájara** (-22,2% RevPAR, -3,4% empleo) y **La Oliva** (-12,2% RevPAR, -8,5% empleo) en Fuerteventura, **San Bartolomé de Tirajana** (-11,1% RevPAR, -3,9% empleo) y **Mogán** (-5,9% RevPAR, +0,9% empleo) en Gran Canaria, **Tías** (-2,8% RevPAR, +2,8% empleo) y **Yaiza** (-2,3% RevPAR, +0,7% empleo) en Lanzarote y **Arona** (-2,5% RevPAR, -0,0% empleo) y, en menor medida, **Adeje** (-0,2% RevPAR, +5,4% empleo) en Tenerife. A la realidad canaria se ha sumado igualmente otros grandes destinos del litoral como **Marbella** (-6,7% RevPAR, +1,1% empleo) y **Estepona** (-6,2% RevPAR, +7,0% empleo), **Calella** (-9,8% RevPAR, -4,9% empleo) en la Costa de Barcelona; **Ibiza** (-5,1% RevPAR, -6,1% empleo), **Alcudia** (-4,4% RevPAR, -4,6% empleo), **Capdepera** (-3,6% RevPAR, -3,3% empleo) y **Calviá** (-2,9% RevPAR, -2,6% empleo) en Baleares y **Benidorm** (-1,8% RevPAR, +1,5% empleo) en la Costa Blanca, que igualmente inician el año con caídas.
 - **Los destinos catalanes de la costa comienzan el año en positivo, comparado con un inicio de 2018 afectado por la inestabilidad política.** Es el caso de **Playa de Haro** (+37,3% RevPAR, -2,1% empleo), **Salou** (+30,9% RevPAR, -6,6% empleo), **Vila Seca** (+13,9% RevPAR, -19,4% empleo), **Cambrils** (+10,8% RevPAR, -10,4% empleo), **Sitges** (+16,8% RevPAR, +13,7% empleo), o **Lloret** (+13,6% RevPAR, -2,3% empleo).
 - **La caída de la demanda extranjera, muy especialmente de la alemana (-5,1%) y la nórdica (-9,7%), es el principal detonante del descenso de la rentabilidad socioeconómica en destinos de sol y playa, en unos meses que no ha podido ser compensada en su totalidad por la demanda española.**
 - **El descenso de los ingresos se traslada sobre la generación de empleo de la mayor parte de subsectores relacionados con el turismo.** Tan sólo, la rama de agencias de viajes, por el tirón del mercado emisor español derivado del dinamismo de la demanda interna, el empleo crece (un +9,4%) y, en menor medida en el transporte (+1,4%), mientras desciende levemente el empleo en las ramas relacionadas con el gasto en destino: alojamiento (-1,5%), restauración (-0,9%), comercio (-0,5%) y ocio (-1,2%)

Comportamiento del turismo español por destinos
% de variación interanual Enero - Abril 2019/2018

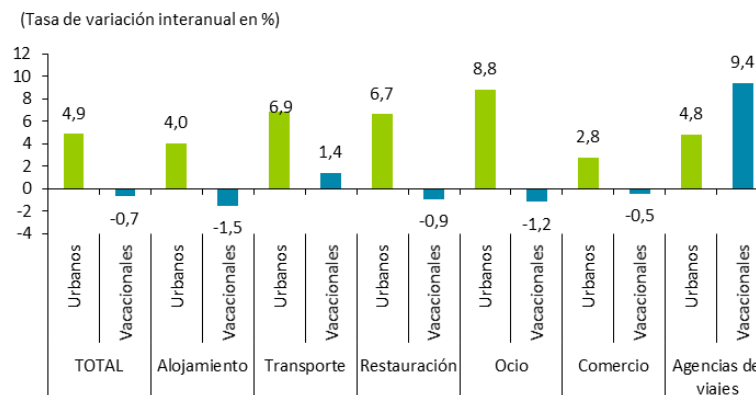
Fuente: EXCELTUR a partir de los datos de la EOH del Instituto Nacional de Estadística



* RevPAR: Ingreso Medio por Habitación Disponible

Comparativa de la evolución del empleo por subsectores turísticos y destinos
% de variación interanual Enero - Abril 2019/2018

Fuente: EXCELTUR a partir de los datos de afiliados a la seguridad social, del Instituto de la Seguridad Social



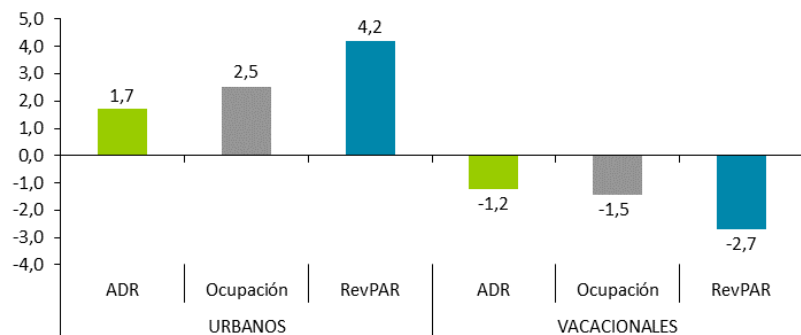
- Los hoteles de cinco estrellas son los que más sufren en términos de sus ingresos (-0,6% en promedio, por la caída del -5,2% de los vacacionales), derivado del fuerte aumento de la oferta alojativa (+6,9% interanual las plazas), que ha afectado a la baja a los precios (-0,7% de media, y -4,3% en los de costa), a pesar del aumento de la demanda (+7,4%)

Una excepción es lo que ocurre en Canarias, donde la explicación es una caída de la demanda, debido al flujo de turistas que están recuperando los destinos del Mediterráneo Oriental. Esto se observa en los hoteles de 5 estrellas de destinos como San Bartolomé de Tirajana donde el RevPAR cae un -17,7% y la ocupación un -13,5%.

Comportamiento del ADR, la Ocupación y el RevPAR por destinos
% de variación interanual enero - abril 2019/2018

Fuente: EXCELTUR a partir de los datos de la EOH del Instituto Nacional de Estadística

(Tasa de variación interanual en %)

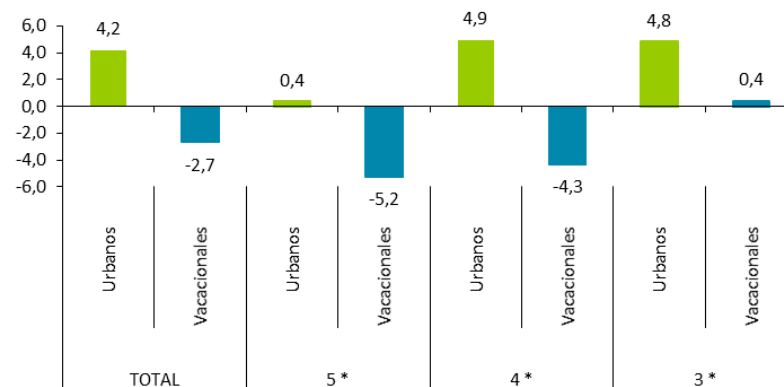


* ADR: Tarifa media diaria / * RevPAR: Ingreso Medio por Habitación Disponible

Comparativa de la evolución del RevPAR hotelero por categorías y destinos
% de variación interanual enero - abril 2019/2018

Fuente: EXCELTUR a partir de los datos de la EOH, del Instituto Nacional de Estadística

(% de variación interanual)



3. Rentabilidad turística de los destinos vacacionales



3.1. Evolución de la actividad turística del conjunto de destinos vacacionales

En base al promedio enero-abril de generación de empleo turístico y el RevPAR hotelero: 2019/2018

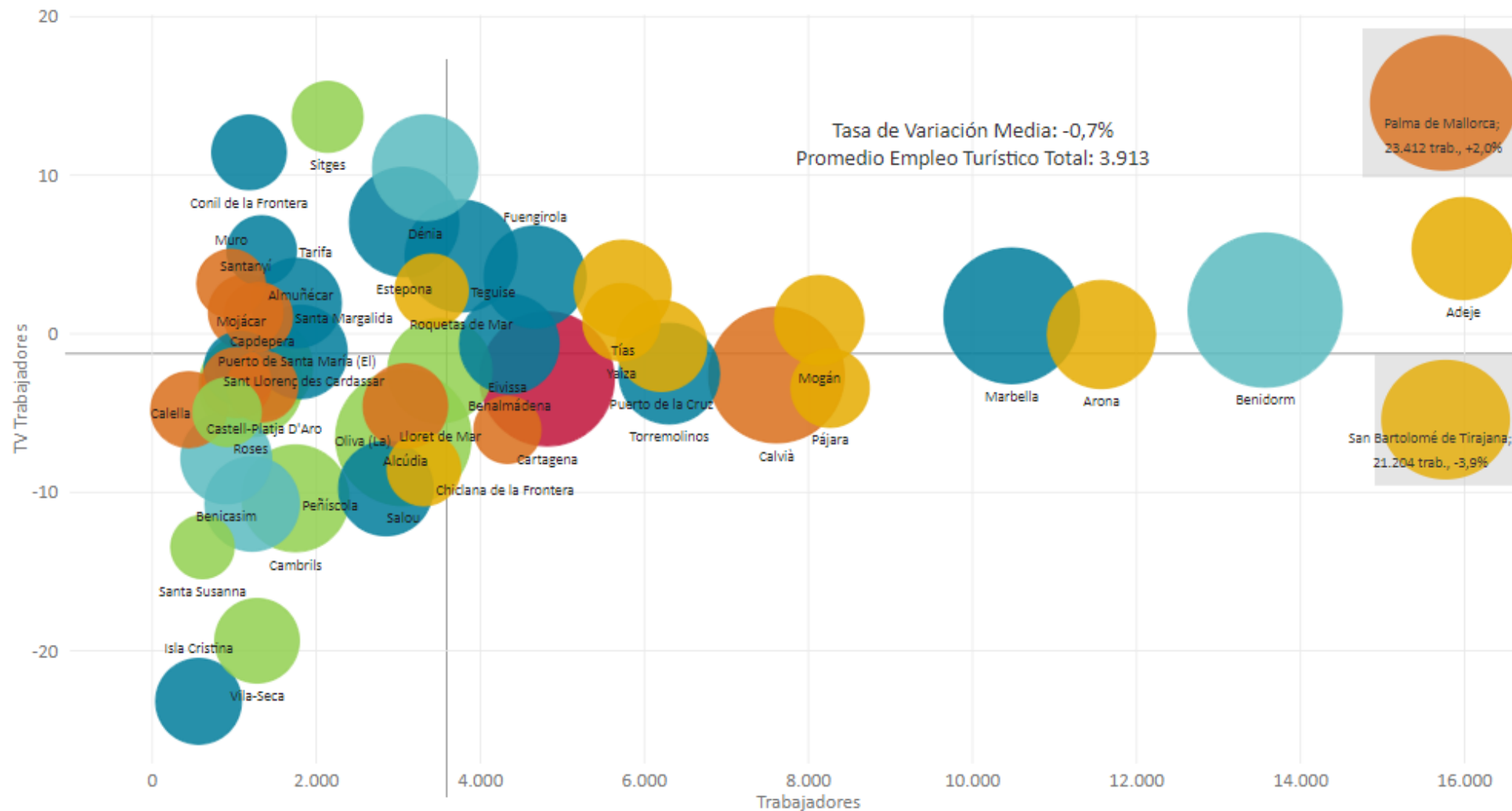
Evolución en el acumulado enero-abril de 2019 respecto al mismo periodo de 2018

En el primer cuatrimestre de 2019, los destinos vacacionales españoles experimentaron un retroceso en el crecimiento de su rentabilidad socioeconómica y precios (-2,7% en RevPAR, -1,2% en ADR) y, en menor medida en la creación de empleo (-0,7%). De los 47 destinos turísticos vacacionales españoles analizados en este barómetro, 19 (que suponen el 50,7% de las plazas hoteleras totales), han registrado un descenso de la rentabilidad socioeconómica del turismo en estos primeros meses de 2019. Los rasgos más destacados de los principales destinos vacacionales, mayoritariamente especializados en sol y playa, durante el primer cuatrimestre de 2019 se pueden resumir en:

- Los destinos canarios se han visto marcados en este inicio de 2019 por el descenso de la demanda extranjera debido a la recuperación de los competidores del Mediterráneo Oriental y una menor capacidad aérea, que se ha traducido en descensos en sus niveles de rentabilidad socioeconómica del turismo, respecto a los máximos alcanzado en 2018. Este descenso ha venido explicado tanto por la menor afluencia, como por la caída en los precios, que se ha dejado notar con menor intensidad en el empleo. Los descensos más acusados se han producido en los destinos mayoreros de **La Oliva** (-12,2% en RevPAR y -8,54% en empleo) y **Pájara** (-22,2% en RevPAR y -8,54% en empleo), en Gran Canaria: **San Bartolomé de Tirajana** (-11,1% en RevPAR y -3,9% en empleo) y, en menor medida y sin afectar al empleo, en Lanzarote: **Yaiza** (-2,2% en RevPAR y +0,7% en empleo), **Tías** (-2,8% en RevPAR y +2,8% en empleo). La isla de Tenerife es la que mejor ha aguantado: la demanda sube un +3,0% en pernoctaciones y el RevPAR un +0,4%, lo que se refleja en sus destinos más relevantes **Adeje** (-0,2% RevPAR y +5,8% en empleo, gracias al aumento de la oferta), **Puerto de la Cruz** (+0,1% RevPAR -0,8% en empleo) y **Arona** (-2,5% en RevPAR y -0,0% en empleo).
- Baleares registra un comienzo del año en positivo respecto a 2018, si bien, en unos 4 primeros meses del año que apenas suponen el 8,3% del total de la actividad turística anual. Concretamente, las pernoctaciones hoteleras crecieron un +0,3% interanual y el RevPAR un +3,4%, gracias al tirón del mes de abril, con resultados dispares por destinos. Así, mientras la rentabilidad descendió en destinos tanto de la Isla de Mallorca; **Alcudia** (-4,4% en RevPAR y -4,6% en empleo), **Calviá** (-2,9% en RevPAR y -2,6% en empleo), **Capdepera** (-3,6% en RevPAR y -3,3% en empleo), como la ciudad de **Ibiza** (-5,1% en RevPAR y -6,0% en empleo), otros municipios de las islas como **Muro** (+13,0% en RevPAR y +3,2% en empleo), **Santa Margalida** (+8,7% en RevPAR y +1,1% en empleo), **Sant Llorenç des Cardassar** (+11,5% en RevPAR y -4,8% en empleo) experimentaron fuerte subidas en los indicadores de la rentabilidad socioeconómica inducida por el turismo.
- Dentro de los destinos peninsulares, la costa andaluza inicia el año en positivo, gracias a los buenos registros del mes de abril impulsado por la celebración de la Semana Santa. Concretamente, la mayor parte de destinos andaluces mejoraron su rentabilidad impulsados por la demanda española. Este es el caso de la Costa de Almería (+5,3% RevPAR) con **Roquetas** a la cabeza (+3,1% en RevPAR y +4,9% en empleo), la Costa Tropical (+4,2% RevPAR), la Costa de la Luz de Cádiz (+3,0% RevPAR) donde destaca **Chiclana** en RevPAR (+7,6%), aunque desciende el empleo y la Costa del Sol (+4,1% RevPAR), centrado en los municipios más cercanos a Málaga; **Torremolinos** (+12,8% en RevPAR y -2,5% en empleo); **Fuengirola** (-0,4% en RevPAR y +3,6% en empleo) y **Benalmádena** (+15,8% en RevPAR y -0,6% en empleo), mientras descienden los más occidentales: **Marbella** (-6,7% en RevPAR y +1,1% en empleo) y **Estepona** (-6,2% en RevPAR y +7,0% en empleo).
- Los destinos vacacionales de la Comunidad Valenciana comienzan el año de forma dispar, mientras la Costa Blanca (-1,0% en RevPAR) sufre la caída de la demanda extranjera y el aumento de la oferta, lo que en **Benidorm** se traduce en un descenso del RevPAR del -1,8%, mientras no se resiente el empleo (+1,5%), los destinos de la Costa del Azahar (+5,2% en RevPAR) y de Costa Valencia (+6,2% en RevPAR), experimentan una notable mejoría impulsados por la mayor afluencia de la demanda española, en el caso de la primera y por el tirón de la demanda extranjera en torno a **Valencia**, en el de la segunda.
- Cataluña experimenta una recuperación en la rentabilidad de sus destinos vacacionales por el buen comportamiento del mes de abril frente a un comienzo de 2018 que se vio marcado por la inestabilidad política. Así, las principales zonas vacacionales catalanas vieron crecer sus ingresos, lo que no se tradujo en términos generales en una mejora del empleo por la falta de visibilidad frente a los meses centrales del verano. Esta es la realidad del inicio del año en **Salou** (+30,9% RevPAR, -6,6% empleo), **Cambrils** (+10,8% RevPAR, -10,4% empleo) y **Vila Seca** (+13,9% RevPAR, -19,4% empleo) en la Costa Dorada, **Lloret** (+13,6% RevPAR, -2,3% empleo), **Roses** (+2,0% RevPAR, -3,2% empleo) y **Playa de Haro** (+37,3% RevPAR, -2,1% empleo) en la Costa Brava y **Santa Susana** (+2,5% RevPAR, -13,4% empleo) y **Calella** (-9,8% RevPAR, -4,9% empleo) en la Costa Barcelona. Tan sólo en **Sitges** la mejora en los ingresos (+16,8%), se ve acompaña por un aumento del empleo turístico (+13,4%).

3.2. Empleo turístico total en los destinos vacacionales

EMPLEO TURÍSTICO TOTAL PARA DESTINOS VACACIONALES. Tasa de variación interanual / Empleo turístico total / Número plazas turísticas por destino. Enero - Abril 2019



CCAA ● Andalucía ● Cataluña ● Comunidad Valenciana ● Islas Baleares ● Islas Canarias ● Murcia

Fuente: Elaborado por EXCELTUR a partir de la Encuesta de Ocupación Hotelera (INE) y datos de afiliados a la Seguridad Social

EJE HORIZONTAL: Promedio del Empleo turístico total enero-abril 2019

EJE VERTICAL: Tasa de variación Interanual enero-abril 2019/2018 del Empleo turístico total en los destinos vacacionales

TAMAÑO DE LAS BOLAS: Número de plazas turísticas regladas y no regladas por destino

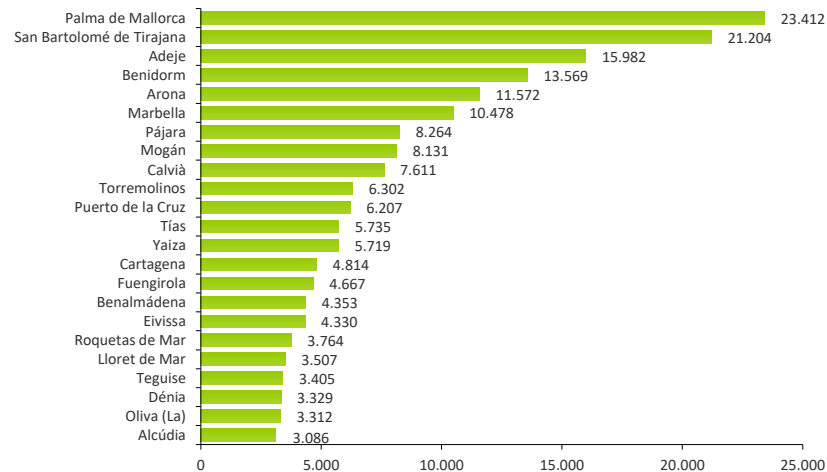
* En el cálculo del empleo turístico total se consideran tan sólo los afiliados a la seguridad social en ramas turísticas, esto es aquellas definidas por la Organización Mundial del Turismo como ramas directamente vinculadas con el turismo (hotelería, agencias de viajes, transporte, ocio y cultura) y la rama de comercio minorista por su relevancia en el gasto en destino de los turistas.

3.2. Empleo turístico total en los destinos vacacionales

Ranking según Empleo turístico total* en los destinos vacacionales

Enero - Abril 2019

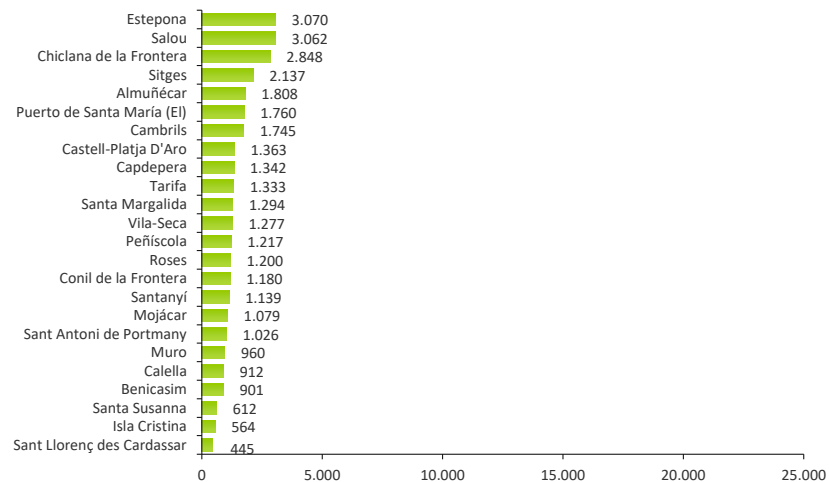
Fuente: Elaborado por EXCELTUR a partir de información de afiliados a la Seguridad Social



Ranking según Empleo turístico total* en los destinos vacacionales

Enero - Abril 2019

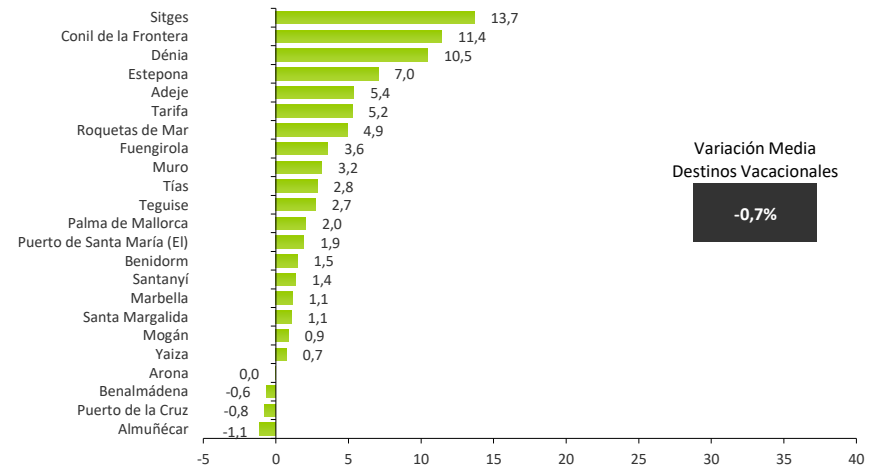
Fuente: Elaborado por EXCELTUR a partir de información de afiliados a la Seguridad Social



Ranking según Empleo turístico total* en los destinos vacacionales.

Tasa de Variación Interanual (en %). Enero - Abril 2019/2018

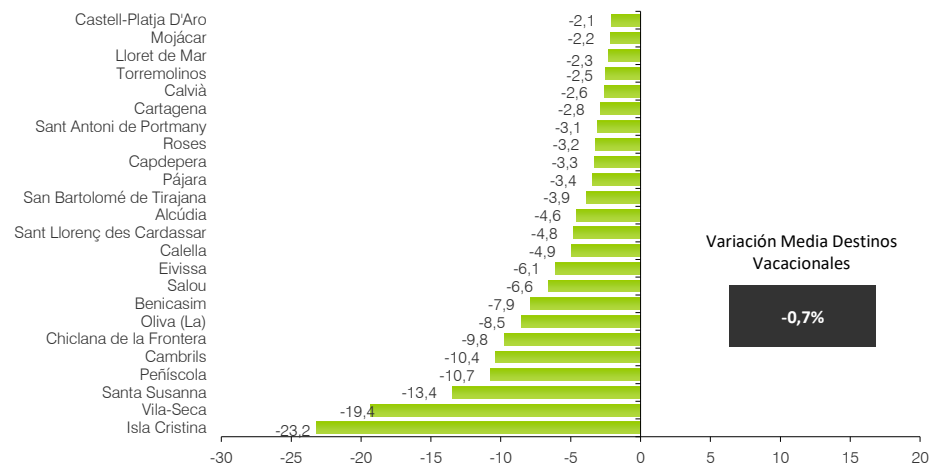
Fuente: Elaborado por EXCELTUR a partir de información de afiliados a la Seguridad Social



Ranking según Empleo turístico total* en los destinos vacacionales.

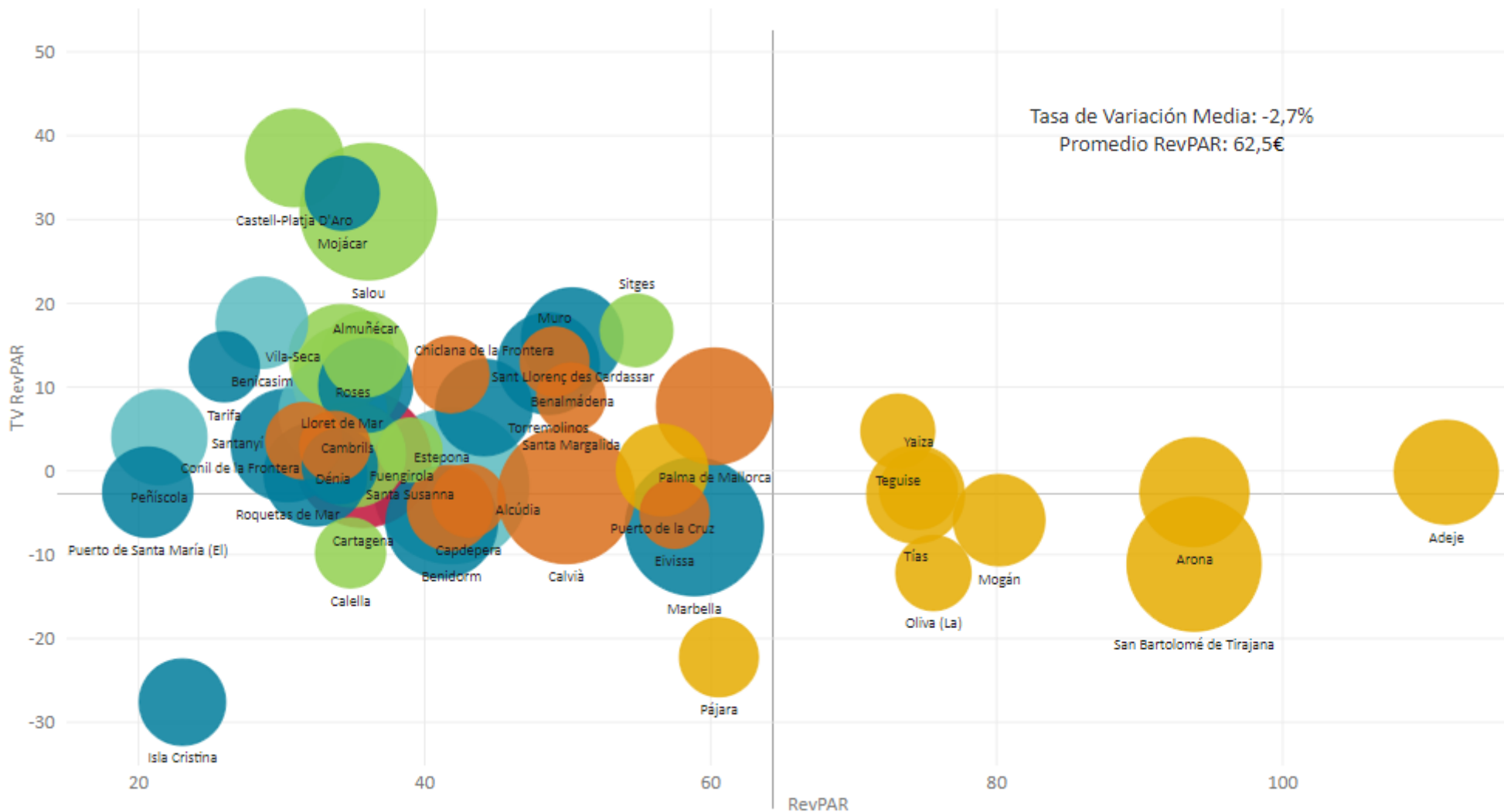
Tasa de Variación Interanual (en %). Enero - Abril 2019/2018

Fuente: Elaborado por EXCELTUR a partir de información de afiliados a la Seguridad Social



3.3. Ingreso medio por habitación disponible (RevPAR) de los destinos vacacionales

RevPAR DEL TOTAL DE HOTELES EN LOS DESTINOS VACACIONALES. Tasa de variación interanual/ Ingreso medio por habitación disponible en €/ Número de plazas hoteleras por destino Enero - Abril 2019



CCAA ● Andalucía ● Cataluña ● Comunidad Valenciana ● Islas Baleares ● Islas Canarias ● Murcia

Fuente: Elaborado por EXCELTUR a partir de la Encuesta de Ocupación Hotelera (INE)

EJE HORIZONTAL: Promedio enero-abril 2019 de los Ingresos por Habitación Disponible para el total de hoteles de los destinos vacacionales

EJE VERTICAL: Tasa de Variación interanual enero-abril 2019/2018 de los Ingresos por Habitación Disponible del total de hoteles en destinos Vacacionales

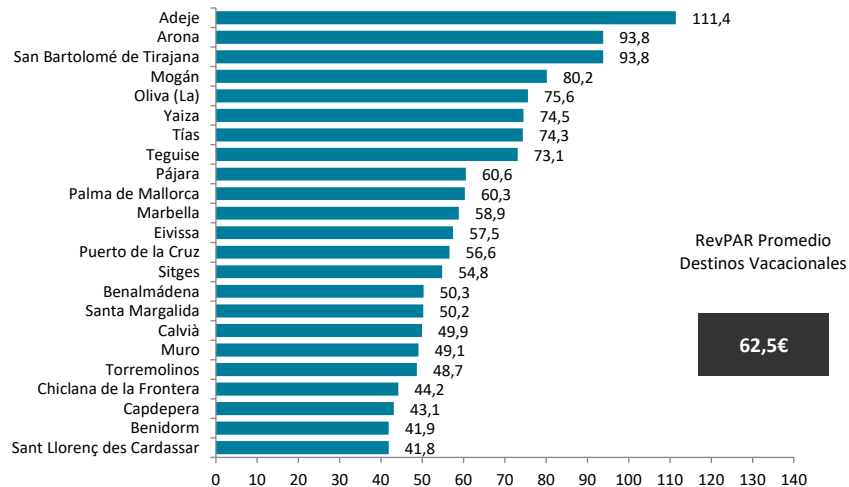
TAMAÑO DE LAS BOLAS: Número de plazas turísticas regladas y no regladas por destino

* Se presentan los datos desglosados en aquellos municipios donde se dispone de información significativa de más de cinco hoteles.

3.3. Ingreso medio por habitación disponible (RevPAR) en los destinos vacacionales

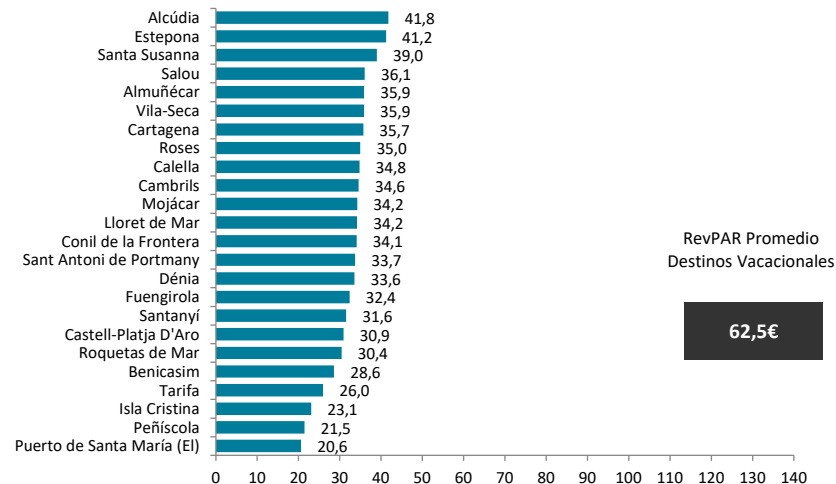
Ranking según RevPAR (en €) del total de hoteles en los destinos vacacionales Enero - Abril 2019

Fuente: Elaborado por EXCELTUR a partir de la Encuesta de Ocupación Hotelera (INE)



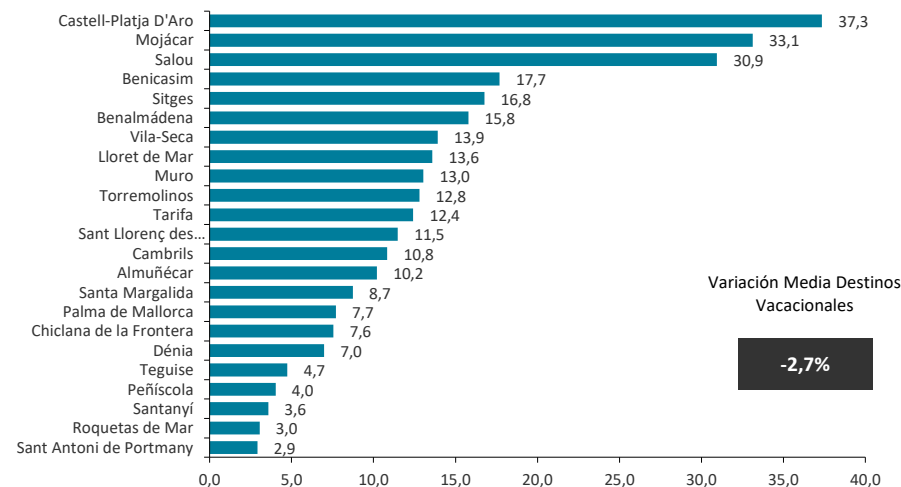
Ranking según RevPAR (en €) del total de hoteles en los destinos vacacionales Enero - Abril 2019

Fuente: Elaborado por EXCELTUR a partir de la Encuesta de Ocupación Hotelera (INE)



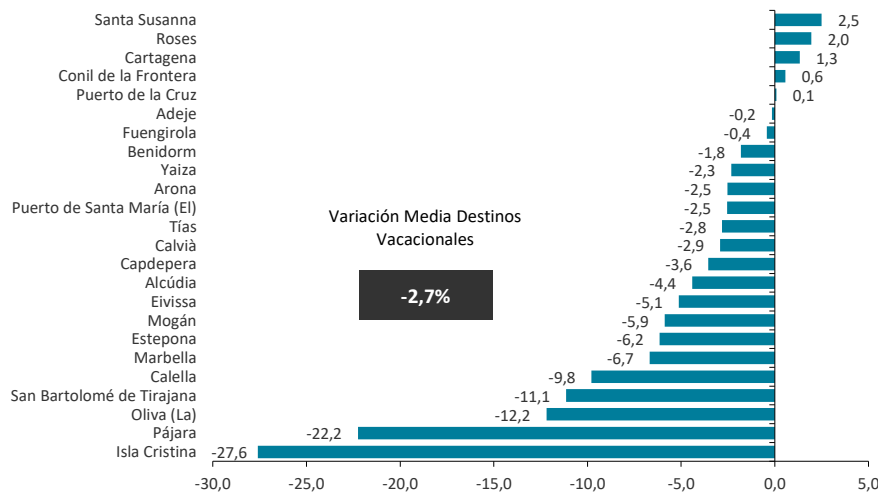
Ranking según RevPAR del total de hoteles en los destinos vacacionales. Tasa de Variación Interanual (en %). Enero - Abril 2019/2018

Fuente: Elaborado por EXCELTUR a partir de la Encuesta de Ocupación Hotelera (INE)



Ranking según RevPAR del total de hoteles en los destinos vacacionales. Tasa de Variación Interanual (en %). Enero - Abril 2019/2018

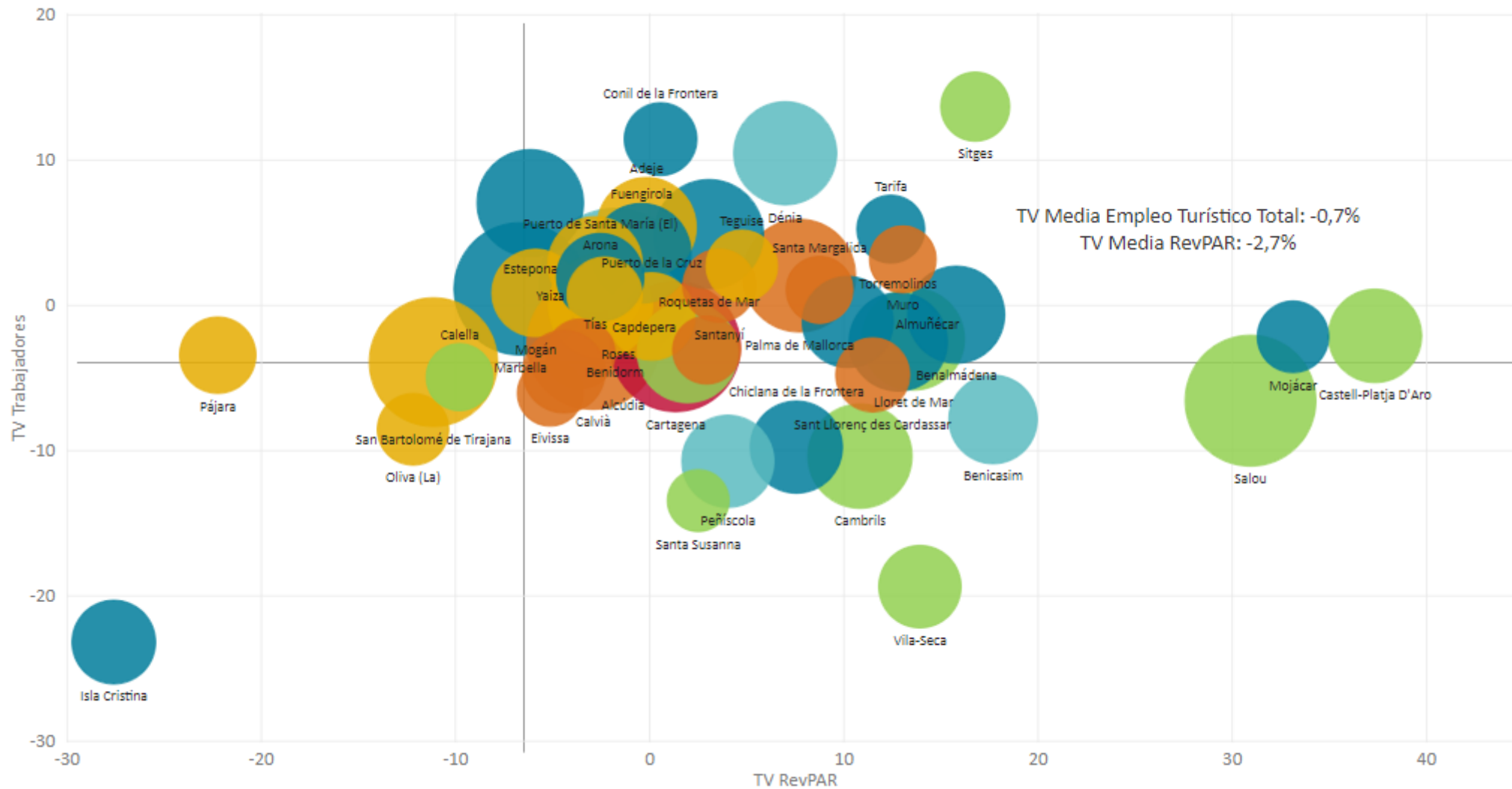
Fuente: Elaborado por EXCELTUR a partir de la Encuesta de Ocupación Hotelera (INE)



* Se presentan los datos desglosados en aquellos municipios donde se dispone de información significativa de más de cinco hoteles.

3.5. Análisis comparativo de la evolución del total del empleo y los ingresos turísticos en los destinos vacacionales

ANÁLISIS COMPARATIVO DE LA EVOLUCIÓN DEL EMPLEO Y LOS INGRESOS TURÍSTICOS DE LOS DESTINOS VACACIONALES. Tasa de variación interanual (en %). Enero - Abril 2019



CCAA ● Andalucía ● Cataluña ● Comunidad Valenciana ● Islas Baleares ● Islas Canarias ● Murcia

Fuente: Elaborado por EXCELTUR a partir de la Encuesta de Ocupación Hotelera (INE) y datos de afiliados a la Seguridad Social
EJE HORIZONTAL: Tasa de Variación interanual enero-abril 2019/2018 de los Ingresos por Habitación Disponible del total de hoteles en destinos Vacacionales
EJE VERTICAL: Tasa de variación Interanual enero-abril 2019/2018 del Empleo turístico total
TAMAÑO DE LAS BOLAS: Número de plazas turísticas regladas y no regladas por destino

4. Rentabilidad turística de los destinos urbanos



4.1. Evolución de la actividad turística del conjunto de destinos urbanos

En base al promedio enero-abril de generación de empleo turístico y el RevPAR hotelero: 2019/2018

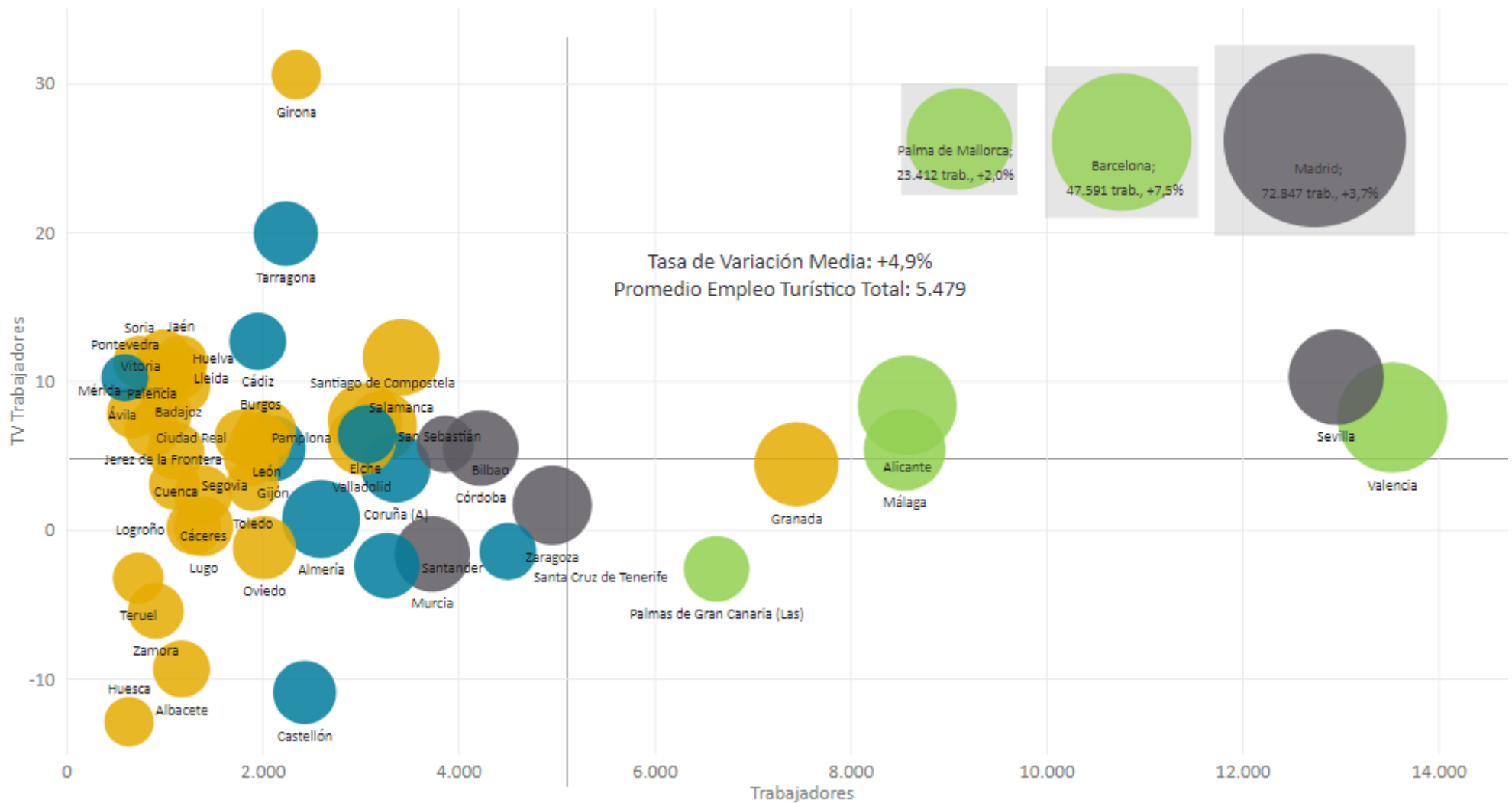
Evolución en el acumulado enero-abril de 2019 respecto al mismo periodo de 2018

Los destinos urbanos españoles comenzaron el año con un notable aumento de la rentabilidad socioeconómica inducida por el turismo (+4,2% en RevPAR hasta los 60,9€) y en el empleo (+4,9%). Como resultado de ello, 34 de las 52 ciudades españolas incluidas en este barómetro registraron crecimientos en términos de ingresos y empleo durante el inicio de 2019, por encima de los niveles con los que crecieron en 2018:

- Las grandes ciudades se han visto favorecidas por el notable aumento de la demanda extranjera, en gran parte debido al aumento de la conectividad aérea y el dinamismo de los viajes de negocios. Este es el caso de **Barcelona** (+6,1% pasajeros, +9,0% pernoctaciones, +10,9% en RevPAR y +7,5% en empleo) que supera los niveles de 2017, **Valencia** (+13,1% pasajeros, +2,4% pernoctaciones, 7,8% RevPAR y +7,6% en empleo), **Sevilla** (+21,4% pasajeros, +10,5% pernoctaciones, 5,0% RevPAR y +10,3% en empleo), **Málaga** (+7,3% pasajeros, +7,2% pernoctaciones, +5,0% RevPAR y +5,4% en empleo), y **Bilbao** (+9,1% pasajeros, +8,8% pernoctaciones, 11,2% RevPAR y +5,6% en empleo).
- **Madrid se favorece igualmente del aumento de la conectividad aérea** (+6,1% pasajeros) **con un impacto positivo en la afluencia y estancia** (+4,5% las pernoctaciones), que, sin embargo, se ha dejado notar en menor medida en los ingresos (+0,6%), debido al notable crecimiento de las plazas (+4,7%) derivada de la apertura de nuevos establecimientos hoteleros en la ciudad y la continuada eclosión de viviendas turísticas. De hecho, la positiva dinámica de la demanda y la mencionada apertura de nuevos establecimientos turísticos reglados ha impulsado de forma notable el empleo generado por el sector, registrando un aumento del 3,7%.
- **En esta senda positiva se han situado igualmente ciudades de menor tamaño dotadas de un alto patrimonio cultural**, que han disfrutado del aumento de la demanda extranjera y el efecto de la celebración de la Semana Santa en el mes de abril. En este grupo destacan **Granada** (+4,1% RevPAR, +4,4% empleo) y **Córdoba** (-1,7% RevPAR, +5,5% empleo) en Andalucía, **Mérida** (+13,7% RevPAR, +9,5% empleo) en Extremadura, **Santiago de Compostela** (+13,3% RevPAR, 7,0% empleo) y **Pontevedra** (+19,6% RevPAR, +10,3% empleo) en Galicia y **Salamanca** (+13,3% RevPAR, +11,6% empleo), **Burgos** (+11,9% RevPAR, +5,8% empleo), **León** (+5,8% RevPAR, +6,7% empleo), **Ávila** (+9,1% RevPAR, +7,8% empleo) y **Segovia** (+7,2% RevPAR, +3,1% empleo) en Castilla y León.
- En un contexto de **dinamismo de la actividad de viajes internos de negocios** como el experimentado en este inicio de 2019, un conjunto de ciudades de elevada base empresarial ha experimentado un notable aumento de la rentabilidad inducida por el turismo. Este es el caso de **Tarragona** (+33,1% RevPAR, +19,9% empleo), **Lérida** (+17,4% RevPAR, +10,3% empleo), **Ciudad Real** (+13,1% RevPAR, +7,9% empleo), **Valladolid** (+9,4% RevPAR, +6,0% empleo), **Vitoria** (+8,7% RevPAR, +9,6% empleo), **Pamplona** (+8,2% RevPAR, +6,3% empleo) o **Albacete** (+7,3% RevPAR, -9,3% empleo).
- Al igual que ocurría en los destinos vacacionales, **las ciudades canarias han visto descender su rentabilidad en este primer cuatrimestre de 2019**, es el caso tanto de **Las Palmas** (-1,3% en RevPAR y -2,6% en empleo), como de **Santa Cruz de Tenerife** (-7,3% RevPAR y -1,4% en empleo), dejándose sentir el efecto de la menor conectividad y caída de la demanda derivada de la recuperación de los competidores mediterráneos.
- **Las ciudades de mayor relevancia vacacional de la España Verde han comenzado el año con aumentos en la demanda**, que no han sido capaces de compensar el fuerte aumento de las plazas, lo que ha provocado descensos en los ingresos. Este es el caso de **San Sebastián** (+3,3% en pernoctaciones, +4,3% en plazas, -4,0% ocupación, -4,8% RevPAR y +6,4% en empleo), **Santander** (+5,8% en pernoctaciones, +8,1% en plazas -4,7% ocupación, -3,8% RevPAR y -2,4% en empleo), o **Gijón** (-2,1% ocupación, -2,5% RevPAR y +5,5% en empleo).

4.2. Empleo turístico total en los destinos urbanos

EMPLEO TURÍSTICO TOTAL PARA DESTINOS URBANOS Tasa de variación interanual / Empleo turístico total (en valores absolutos) / Número plazas turísticas Enero - Abril 2019



Zonas ● Costa tamaño grande ● Costa tamaño medio ● Interior tamaño grande ● Interior tamaño medio

Fuente: Elaborado por EXCELTUR a partir de la Encuesta de Ocupación Hotelera (INE) y datos de afiliados a la Seguridad Social

EJE HORIZONTAL: Promedio del Empleo turístico total entre enero-abril de 2019

EJE VERTICAL: Tasa de variación Interanual enero-abril 2019/2018 del Empleo turístico total en los destinos urbanos

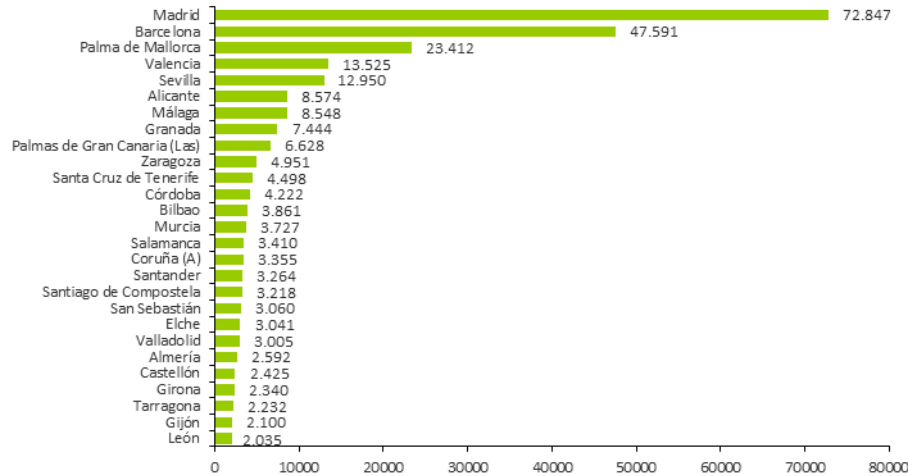
TAMAÑO DE LAS BOLAS: Número de plazas turísticas regladas y no regladas por destino

* En el cálculo del empleo turístico total se consideran tan sólo los afiliados a la seguridad social en ramas turísticas, esto es aquellas definidas por la Organización Mundial del Turismo como ramas directamente vinculadas con el turismo (hoteles, agencias de viajes, transporte, ocio y cultura) y la rama de comercio minorista por su relevancia en el gasto en destino de los turistas.

4.2. Empleo turístico total en los destinos urbanos

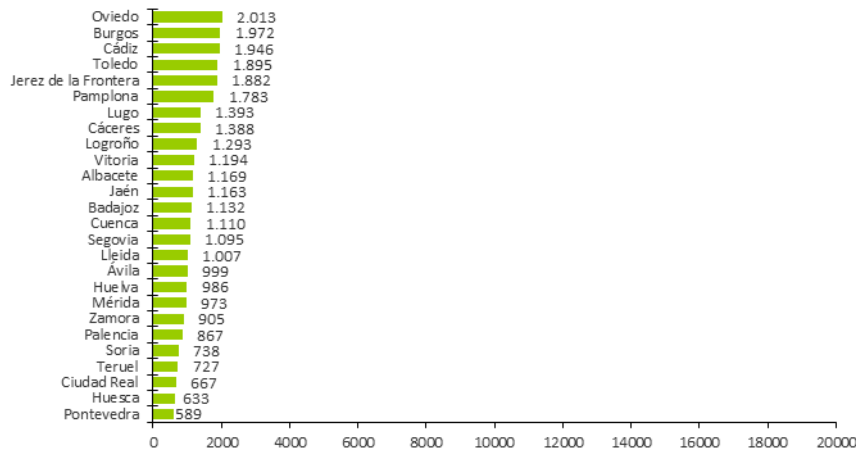
Ranking según Empleo turístico total* en los destinos urbanos Enero - Abril 2019

Fuente: Elaborado por EXCELTUR a partir de información de afiliados a la Seguridad Social



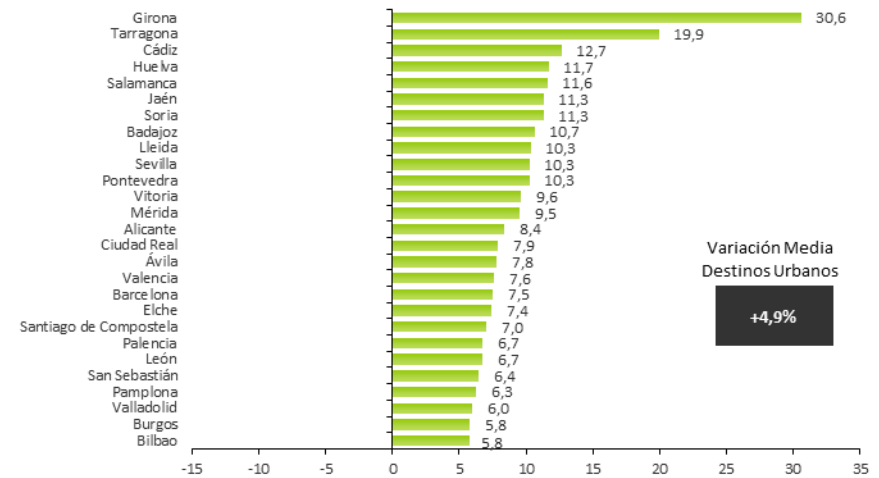
Ranking según Empleo turístico total* en los destinos urbanos Enero - Abril 2019

Fuente: Elaborado por EXCELTUR a partir de información de afiliados a la Seguridad Social



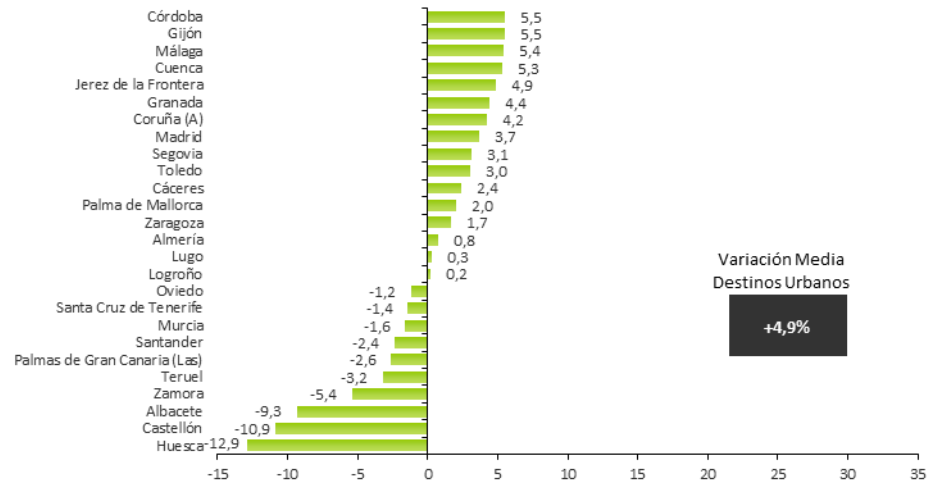
Ranking según Empleo turístico total* en los destinos urbanos. Tasa de variación interanual (en %). Enero - Abril 2019/2018

Fuente: Elaborado por EXCELTUR a partir de información de afiliados a la Seguridad Social



Ranking según Empleo turístico total* en los destinos urbanos. Tasa de variación interanual (en %). Enero - Abril 2019/2018

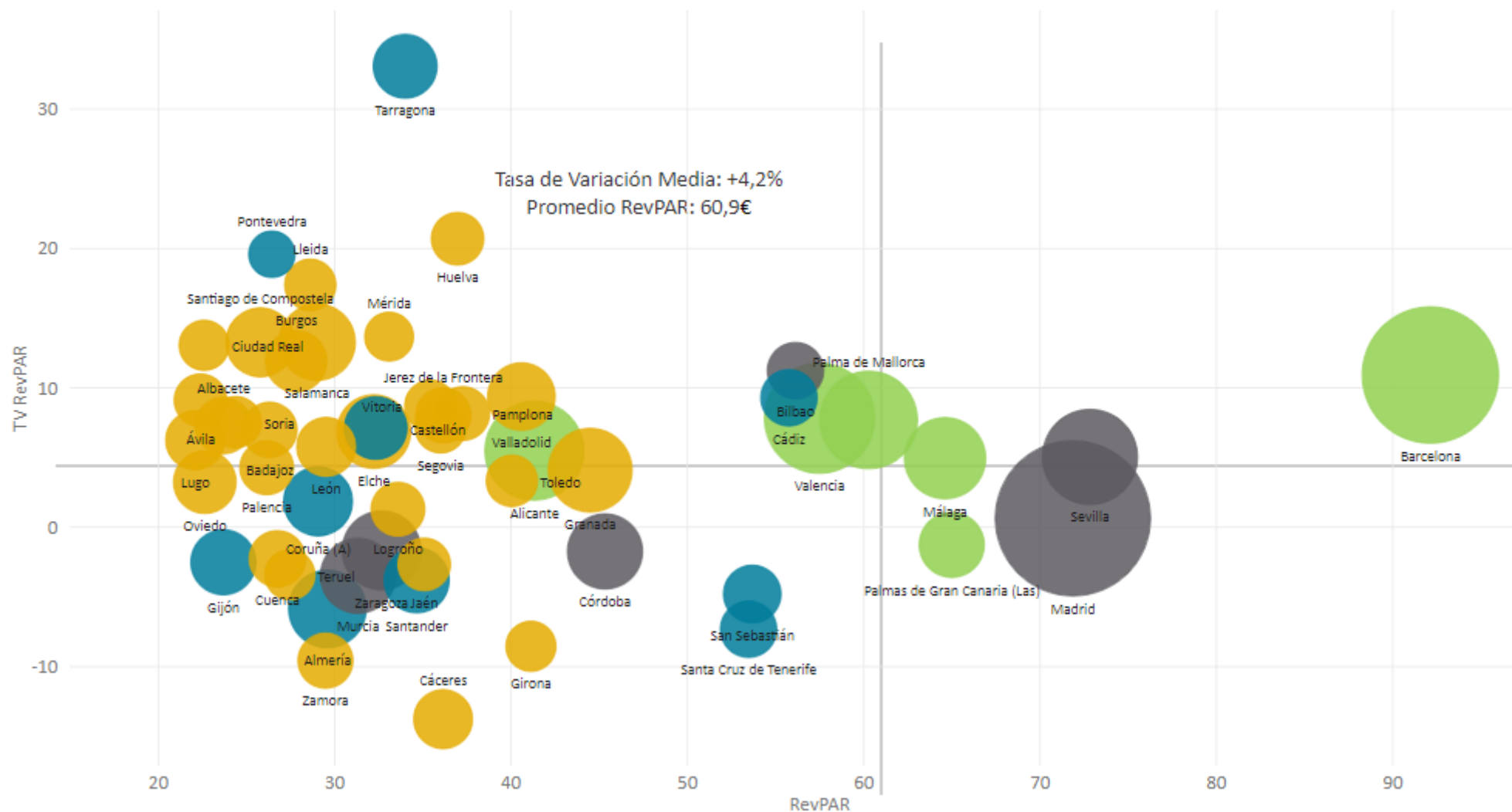
Fuente: Elaborado por EXCELTUR a partir de información de afiliados a la Seguridad Social



* En el cálculo del empleo turístico total se consideran tan sólo los afiliados a la seguridad social en ramas turísticas, esto es aquellas definidas por la Organización Mundial del Turismo como ramas directamente vinculadas con el turismo (hotelería, agencias de viajes, transporte, ocio y cultura) y la rama de comercio minorista por su relevancia en el gasto en destino de los turistas.

4.3. Ingreso medio por habitación disponible (RevPAR) de los destinos urbanos

RevPAR DEL TOTAL DE HOTELES EN LOS DESTINOS URBANOS. Tasa de variación interanual / Ingreso medio por habitación disponible en € / Número plazas hoteleras por destino Enero - Abril de 2019



Zonas ● Costa tamaño grande ● Costa tamaño medio ● Interior tamaño grande ● Interior tamaño medio

Fuente: Elaborado por EXCELTUR a partir de la Encuesta de Ocupación Hotelera (INE)

EJE HORIZONTAL: Promedio de los Ingresos por Habitación Disponible para el total de hoteles de los destinos urbanos enero-abril 2019

EJE VERTICAL: Tasa de Variación interanual enero-abril 2019/2018 de los Ingresos por Habitación Disponible del total de hoteles en destinos urbanos

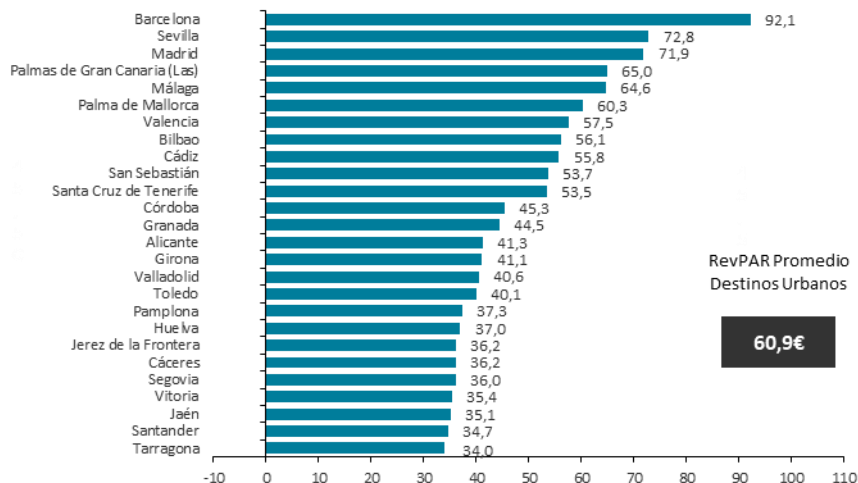
TAMAÑO DE LAS BOLAS: Número de plazas turísticas regladas y no regladas por destino

* Se presentan los datos desglosados en aquellos municipios donde se dispone de información significativa de más de cinco hoteles.

4.3. Ingreso medio por habitación disponible (RevPAR) de los destinos urbanos

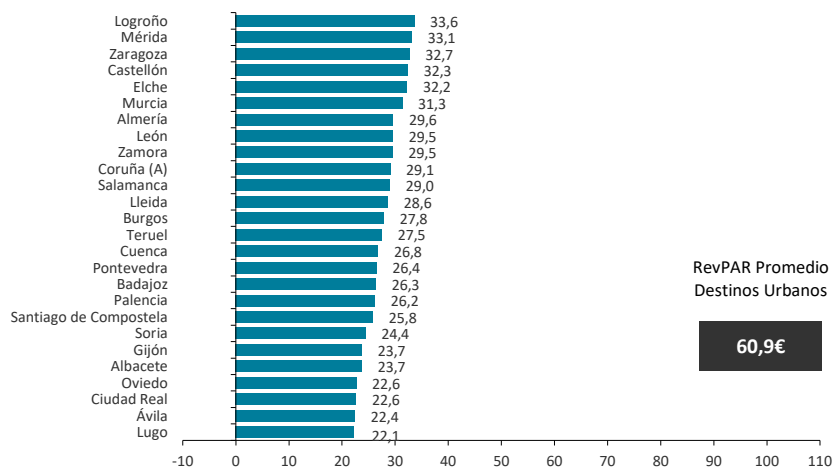
Ranking según RevPAR (en €) del total de hoteles en los destinos urbanos Enero - Abril 2019

Fuente: Elaborado por EXCELTUR a partir de información de la Encuesta de Ocupación Hotelera (INE)



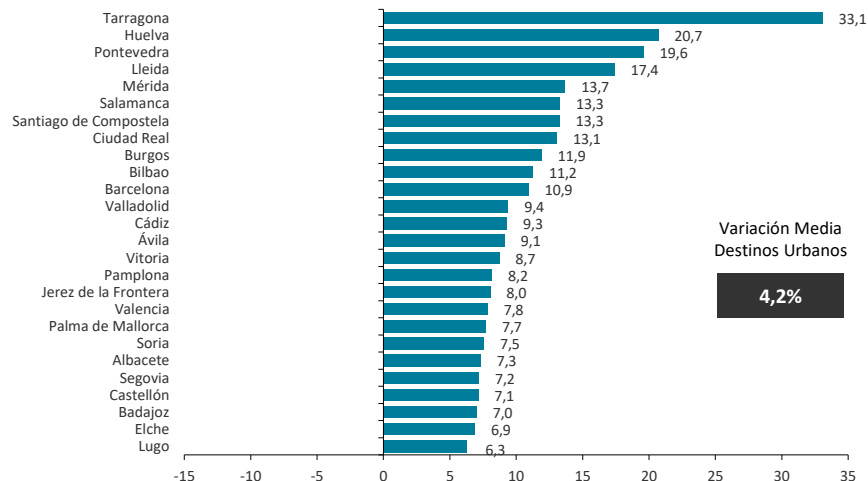
Ranking según RevPAR (en €) del total de hoteles en los destinos urbanos Enero - Abril 2019

Fuente: Elaborado por EXCELTUR a partir de información de la Encuesta de Ocupación Hotelera (INE)



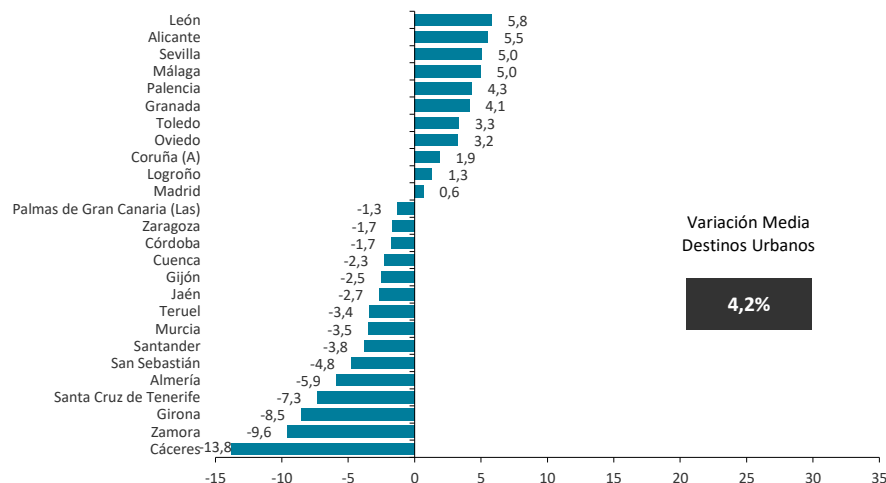
Ranking según RevPAR del total de hoteles en los destinos urbanos Tasa Variación Interanual (en %). Enero - Abril 2019

Fuente: Elaborado por EXCELTUR a partir de información de la Encuesta de Ocupación Hotelera (INE)



Ranking según RevPAR del total de hoteles en los destinos urbanos Tasa Variación Interanual (en %). Enero - Abril 2019

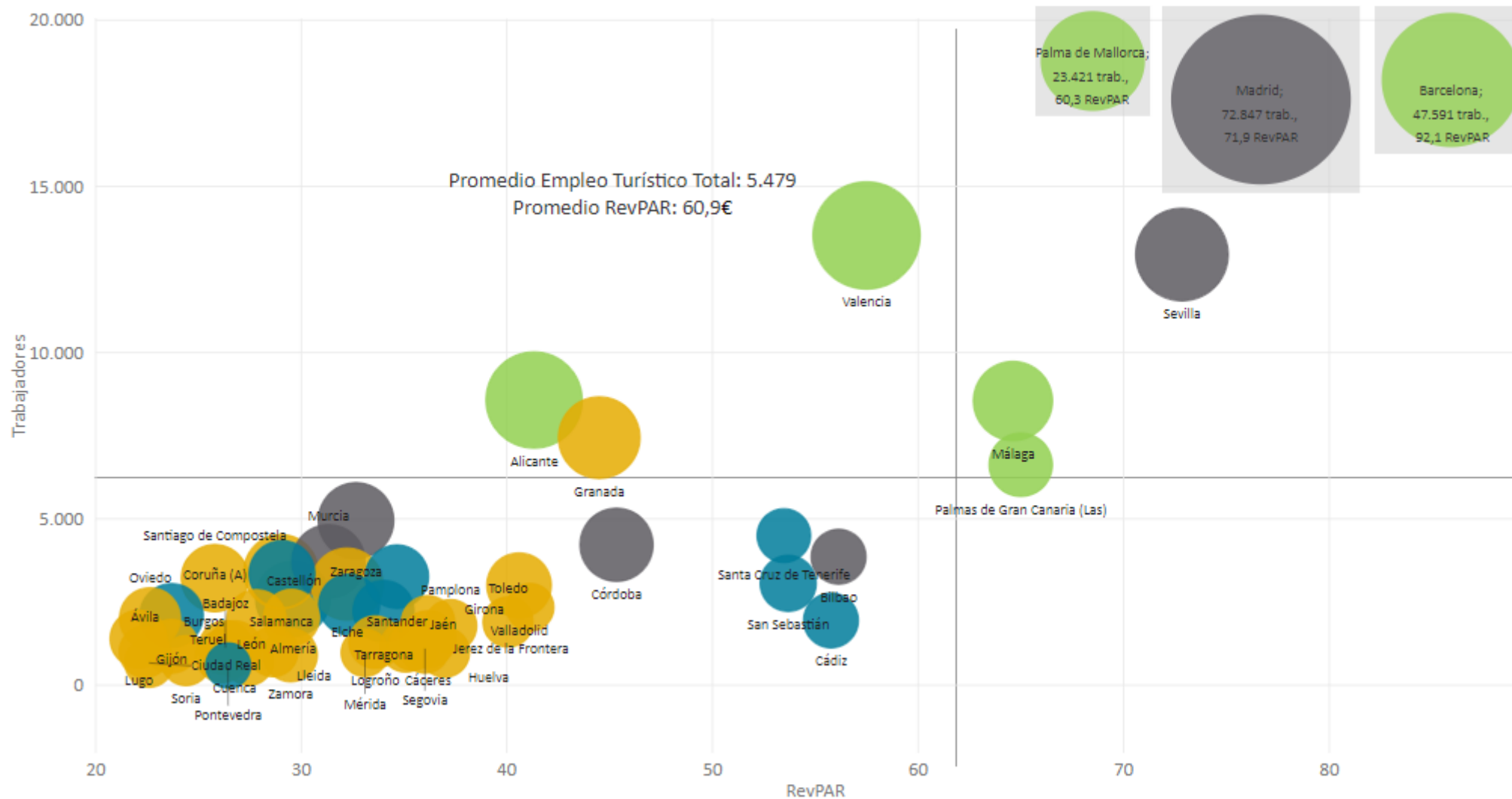
Fuente: Elaborado por EXCELTUR a partir de información de la Encuesta de Ocupación Hotelera (INE)



Se presentan los datos desglosados en aquellos municipios donde se dispone de información significativa de más de cinco hoteles.

4.4. Análisis comparativo del total del empleo y los ingresos turísticos en destinos urbanos

ANÁLISIS COMPARATIVO DE LA EVOLUCIÓN DEL EMPLEO Y LOS INGRESOS TURÍSTICOS DE LOS DESTINOS URBANOS. Valores absolutos. Enero- Abril 2019/2018



Zonas ● Costa tamaño grande ● Costa tamaño medio ● Interior tamaño grande ● Interior tamaño medio

Fuente: Elaborado por EXCELTUR a partir de la Encuesta de Ocupación Hotelera (INE) y datos de afiliados a la Seguridad Social

EJE HORIZONTAL: Promedio de los Ingresos por Habitación Disponible para el total de hoteles de los destinos urbanos enero-abril 2019

EJE VERTICAL: Promedio del Empleo turístico total entre enero-abril de 2019

TAMAÑO DE LAS BOLAS: Número de plazas turísticas regladas y no regladas por destino

* En el cálculo del empleo turístico total se consideran tan sólo los afiliados a la seguridad social en ramas turísticas, esto es aquellas definidas por la Organización Mundial del Turismo como ramas directamente vinculadas con el turismo (hotelería, agencias de viajes, transporte, ocio y cultura) y la rama de comercio minorista por su relevancia en el gasto en destino de los turistas.

* Se presentan los datos desglosados en aquellos municipios donde se dispone de información significativa de más de cinco hoteles.

Nota explicativa sobre el empleo turístico

De cara a la incorporación de la información de afiliados a la seguridad social en el Barómetro y en la medida en que una parte del empleo existente en estos municipios está asociado a otras actividades económicas distintas de las turísticas (las administrativas realizadas por el sector público, educación, sanidad, construcción de viviendas, producción de productos agrarios, o industriales, etc.), la información del empleo turístico finalmente incluida es la relativa a los afiliados a la seguridad social de las ramas que la Organización Mundial de Turismo caracteriza como directamente dependientes del turismo (hostelería, transporte, agencias de viajes, ocio y cultura) más el comercio minorista, por su estrecha vinculación con el gasto de los turistas en los destinos.

Con el propósito de corregir en alguna de ellas el hecho de que parte del empleo se deriva del propio consumo de los residentes (en bares, en empresas de transporte, en actividades de ocio, etc.), los datos de afiliados suministrados por la Seguridad Social para estas ramas se han ajustado y ponderado por el peso que tienen los turistas en relación con la población residente en cada uno de los municipios analizados.

De esta manera, el presente Barómetro expone de forma diferenciada para los destinos urbanos y vacacionales más relevantes de España, por número de plazas turísticas, la información relativa a los ingresos por habitación disponible que obtienen el conjunto de alojamientos hoteleros localizados en su territorio obtenidos de la EOH del INE y el empleo turístico que se genera en cada uno de ellos, según los afiliados a la Seguridad Social, como reflejo de la rentabilidad socioeconómica que son capaces de generar las actividades turísticas.





ANEXO

Ingreso medio por habitación disponible (RevPAR) detallado por municipio y categoría

Enero-abril 2019

Introducción

Dando continuidad a la información presentada en ediciones anteriores de este informe, el nuevo número del Barómetro de la Rentabilidad y Empleo incluye en este anexo I la información detallada de la tarifa media diaria (ADR), el nivel de ocupación y el ingreso medio por habitación disponible (RevPAR), por categorías hoteleras (total, 3, 4 y 5 estrellas) y por municipio.

La información expuesta hace referencia tanto al valor absoluto alcanzado durante el período enero-abril de 2019 por los establecimientos hoteleros, de las diversas categorías consideradas, de un municipio en las tres variables clave arriba mencionadas, como a su comportamiento respecto al mismo período de 2018 (tasa de variación en %).

Para una mejor comprensión de los datos se ha dividido este anexo en destinos vacacionales (ordenados por comunidad autónoma y orden alfabético) y en destinos urbanos (ordenados por número de plazas hoteleras).

A) RevPAR detallado de los destinos vacacionales



DESTINOS VACACIONALES - ANDALUCÍA. Datos de RevPAR, tarifa media diaria y ocupación de enero a abril de 2019. Ordenados por CCAA y Zonas turísticas-Provincias

	ene-19			feb-19			mar-19			abr-19			Cuartimestral Ene - Abr 2019			Acumulado Anual Ene - Abr 2019		
	ADR (€)	Ocupación (%)	RevPAR (€)	ADR (€)	Ocupación (%)	RevPAR (€)	ADR (€)	Ocupación (%)	RevPAR (€)	ADR (€)	Ocupación (%)	RevPAR (€)	ADR (€)	Ocupación (%)	RevPAR (€)	ADR (€)	Ocupación (%)	RevPAR (€)
ANDALUCÍA																		
Costa de Almería	51,7	36,5	18,9	48,7	44,6	21,7	52,6	56,3	29,6	60,9	60,1	36,6	55,0	51,6	28,4	55,0	51,6	28,4
Mojácar	63,4	28,7	18,2	57,5	42,8	24,6	69,0	64,2	44,3	74,9	54,7	40,9	68,5	50,1	34,2	68,5	50,1	34,2
4 estrellas										77,4	58,9	45,6						
Roquetas de Mar	44,4	41,5	18,4	41,9	47,8	20,0	46,4	61,1	28,4	56,8	74,5	42,3	50,1	60,7	30,4	50,1	60,7	30,4
4 estrellas	44,5	41,1	18,3	42,0	47,5	19,9	46,5	61,0	28,4	56,9	74,5	42,3	50,2	60,7	30,4	50,2	60,7	30,4
Costa de la Luz de Cádiz	55,4	41,3	22,9	54,3	43,9	23,9	65,8	51,1	33,6	77,3	52,2	40,3	67,0	48,4	32,3	67,0	48,4	32,3
Conil de la Frontera	26,6	25,7	6,8	43,0	34,4	14,8	42,5	51,2	21,7	67,3	50,7	34,1	67,3	50,7	34,1	67,3	50,7	34,1
4 estrellas										72,1	60,3	43,5	72,1	60,3	43,5	72,1	60,3	43,5
3 estrellas										50,3	33,9	17,1	50,3	33,9	17,1	50,3	33,9	17,1
Chiclana de la Frontera							64,5	57,5	37,1	84,6	54,4	46,0	80,2	55,0	44,2	80,2	55,0	44,2
4 estrellas										79,9	57,6	46,0						
3 estrellas										61,0	47,2	28,8						
Puerto de Santa María	39,6	32,5	12,9	44,8	33,4	15,0	47,2	51,9	24,5	49,9	53,8	26,8	46,7	44,2	20,6	46,7	44,2	20,6
4 estrellas				48,3	38,1	18,4	52,7	42,7	22,5	57,4	57,9	33,2						
3 estrellas	32,5	33,6	10,9	42,5	37,1	15,8	44,2	64,0	28,3	42,9	59,6	25,6	42,5	52,0	22,1	42,5	52,0	22,1
Tarifa	57,3	37,3	21,4	49,2	43,8	21,5	54,2	38,0	20,6	81,3	43,3	33,3	64,9	40,1	26,0	64,9	40,1	26,0
3 estrellas																		
Costa de la Luz de Huelva	54,5	43,1	23,5	53,1	40,4	21,4	58,6	60,1	35,2	57,8	57,0	32,9	57,1	52,9	30,2	57,1	52,9	30,2
Isla Cristina										52,7	43,8	23,1	52,7	43,8	23,1	52,7	43,8	23,1
4 estrellas																		
Costa del Sol	70,2	58,1	40,8	67,7	62,0	42,0	70,1	68,7	48,1	86,6	73,6	63,8	75,2	66,7	50,1	75,2	66,7	50,1
Benalmádena	61,1	77,4	47,3	57,0	65,9	37,6	60,4	73,5	44,4	77,5	85,1	65,9	66,1	76,1	50,3	66,1	76,1	50,3
4 estrellas	66,0	74,2	49,0	62,5	58,9	36,8	67,4	70,0	47,2	89,9	82,8	74,4	74,8	72,2	54,0	74,8	72,2	54,0
Estepona	85,9	63,3	54,4	71,5	56,5	40,4	68,2	49,6	33,8	92,7	51,2	47,5	79,7	51,7	41,2	79,7	51,7	41,2
4 estrellas										58,1	51,3	29,8						
Fuengirola	49,6	52,6	26,1	46,1	59,4	27,4	47,4	67,6	32,1	53,3	75,0	41,5	49,6	65,3	32,4	49,6	65,3	32,4
4 estrellas	52,8	59,7	31,6	46,5	68,1	31,7	49,7	75,8	37,6	53,4	84,3	45,0	50,8	72,2	36,6	50,8	72,2	36,6
3 estrellas										54,8	76,6	42,0						
Marbella	98,5	48,1	47,4	94,9	46,2	43,9	91,3	54,8	50,0	127,9	66,6	85,2	106,7	55,1	58,9	106,7	55,1	58,9
5 estrellas	181,3	43,1	78,0	190,1	37,0	70,3	192,8	46,0	88,7	280,9	57,4	161,2	217,0	45,9	99,6	217,0	45,9	99,6
4 estrellas	75,1	52,4	39,4	74,9	49,7	37,3	75,0	57,8	43,3	107,8	71,3	76,9	87,5	51,8	87,5	87,5	51,8	87,5
3 estrellas	46,3	49,7	23,0	44,3	53,2	23,6	41,5	66,1	27,4	63,8	69,0	44,0	51,8	61,3	31,7	51,8	61,3	31,7
Torremolinos	55,7	62,7	34,9	64,1	39,2	39,2	66,8	77,5	51,8	78,2	73,9	57,8	68,4	71,2	48,7	68,4	71,2	48,7
4 estrellas	61,7	66,5	41,0	64,6	77,6	50,1	70,3	81,7	57,4	84,5	74,2	62,7	72,7	76,3	55,5	72,7	76,3	55,5
3 estrellas										59,3	70,9	42,0						
Costa Tropical	47,9	34,8	16,7	53,4	52,8	28,2	47,3	49,7	23,5	65,0	60,4	39,3	55,3	50,9	28,2	55,3	50,9	28,2
Almuñécar	46,8	44,9	21,0	54,9	71,3	39,1	45,9	69,0	31,7	70,7	64,1	45,3	56,6	63,2	35,9	56,6	63,2	35,9
4 estrellas	42,3	42,1	17,8	42,2	68,9	29,1	43,4	70,9	30,8	61,8	66,4	41,0	49,3	62,8	30,9	49,3	62,8	30,9
PROMEDIO VACACIONAL	91,9	72,8	66,9	88,4	72,4	64,0	85,4	74,2	63,3	82,6	70,8	58,5	86,4	72,4	62,5	86,4	72,4	62,5
5 estrellas	172,3	66,6	114,7	169,4	66,0	111,8	171,1	65,9	112,8	179,2	65,8	117,9	173,3	66,1	114,4	173,3	66,1	114,4
4 estrellas	92,2	73,6	67,8	88,1	73,1	64,4	85,5	75,4	64,5	83,2	72,1	59,9	86,6	73,5	63,6	86,6	73,5	63,6
3 estrellas	65,5	78,8	51,7	65,2	76,9	50,1	62,8	77,6	48,8	62,1	73,0	45,4	63,6	76,0	48,3	63,6	76,0	48,3
PROMEDIO ESPAÑA	81,1	53,3	43,2	83,6	58,9	49,2	80,9	62,3	50,4	83,1	64,3	53,5	82,2	60,1	49,5	82,2	60,1	49,5
5 estrellas	169,3	58,9	99,7	179,8	62,1	111,7	173,7	64,0	111,2	185,2	66,6	123,3	177,3	63,1	111,9	177,3	63,1	111,9
4 estrellas	86,2	61,6	53,1	88,6	67,7	60,0	85,7	71,3	61,1	87,9	72,0	63,3	87,1	68,6	59,8	87,1	68,6	59,8
3 estrellas	61,8	56,1	34,7	64,1	61,6	39,5	62,7	65,2	40,9	65,4	67,5	44,1	63,7	63,2	40,3	63,7	63,2	40,3

Fuente: Elaborado por Exceltur a partir de la Encuesta de Ocupación Hotelera (INE)

DESTINOS VACACIONALES - ANDALUCÍA. Tasas variación de enero a abril de 2019 respecto a 2018. Ordenados por CCAA y Zonas turísticas-Provincias

	ene-19			feb-19			mar-19			abr-19			Cuatrimestral Ene - Abr 2019			Acumulado Anual Ene - Abr 2019		
	ADR (€)	Ocupación (%)	RevPAR (€)	ADR (€)	Ocupación (%)	RevPAR (€)	ADR (€)	Ocupación (%)	RevPAR (€)	ADR (€)	Ocupación (%)	RevPAR (€)	ADR (€)	Ocupación (%)	RevPAR (€)	ADR (€)	Ocupación (%)	RevPAR (€)
ANDALUCÍA																		
- Costa de Almería	0,8	-2,6	-1,8	-0,4	-1,6	-2,1	5,1	-9,3	-4,7	24,5	-5,2	18,0	10,9	-5,0	5,3	10,9	-5,0	5,3
- Mojácar	6,8	-7,5	-1,1	0,3	5,8	6,1	14,7	17,7	35,0	62,9	-0,5	62,1	26,7	5,1	33,1	26,7	5,1	33,1
- 4 estrellas										76,6	-4,8	68,1						
- Roquetas de Mar	-4,9	-4,8	-9,4	0,0	-5,7	-5,7	8,3	-20,5	-13,9	24,4	-4,5	18,8	13,5	-9,2	3,0	13,5	-9,2	3,0
- 4 estrellas										25,5	-9,6	13,5						
- Costa de la Luz de Cádiz	0,7	9,0	9,7	-13,1	-3,2	-16,0	-3,6	6,3	2,4	5,6	5,7	11,7	4,0	4,0	3,0	4,0	-0,9	4,0
- Conil de la Frontera																		
- 4 estrellas										2,7	-2,1	0,6						
- 3 estrellas										5,1	-6,6	1,9						
- Chiclana de la Frontera																		
- 4 estrellas										-1,3	-17,7	-18,8						
- 3 estrellas										7,2	3,4	10,8						
- Puerto de Santa María	-9,5	9,6	-0,9	-6,7	-22,2	-27,4	-0,9	-1,5	-2,4	1,6	13,3	15,1	-2,0	-0,5	-2,5	-2,0	-0,5	-2,5
- 4 estrellas										42,3	50,6	114,3						
- 3 estrellas										3,6	0,1	0,1						
- Tarifa	7,3	11,9	20,1	2,6	19,9	23,0	-23,1	10,6	-14,9	5,3	16,8	23,0	-2,5	15,1	12,4	-2,5	15,1	12,4
- 3 estrellas										28,1	1,8	30,3						
- Costa de la Luz de Huelva	-19,7	27,5	2,4	-5,3	-4,8	-9,8	3,9	4,1	8,2	-5,2	-0,2	-5,4	-3,5	3,5	-0,2	-3,5	3,5	-0,2
- Isla Cristina																		
- 4 estrellas										-7,2	-22,0	-27,6						
- Costa del Sol	1,2	4,4	5,6	1,6	0,8	2,4	-7,5	4,0	-3,9	11,3	-0,1	11,2	2,1	1,9	4,1	2,1	1,9	4,1
- Benalmádena	23,1	-2,5	20,0	15,5	-13,1	0,4	10,2	-5,2	4,5	21,2	8,4	31,4	18,2	-2,1	15,8	18,2	-2,1	15,8
- 4 estrellas										16,4	-3,2	1,8						
- Estepona																		
- 4 estrellas										0,0	-10,6	-10,6						
- Fuengirola	0,6	4,2	4,9	-5,0	1,6	-3,5	-7,0	7,6	0,2	-3,6	2,1	-1,6	-4,1	3,8	-0,4	-4,1	3,8	-0,4
- 4 estrellas										7,4	-7,0	4,0						
- Marbella	-3,2	2,6	-0,7	-0,2	-8,1	-8,3	-25,1	-3,0	-27,3	5,9	4,0	10,2	-5,8	-1,2	-6,7	-5,8	-1,2	-6,7
- 5 estrellas										6,7	-3,3	26,9						
- 4 estrellas										9,7	-3,3	6,7						
- 3 estrellas										12,7	-4,7	-23,0						
- Torremolinos	-4,4	14,1	9,1	10,9	-4,0	6,5	3,3	12,4	16,1	17,3	-3,9	12,7	9,0	3,4	12,8	9,0	3,4	12,8
- 4 estrellas										14,8	8,9	14,8						
- 3 estrellas										32,7	24,6	65,3						
- Costa Tropical	-4,7	-18,7	-22,5	11,4	4,0	15,8	-12,1	-3,8	-15,4	17,1	6,9	25,2	4,9	-0,9	4,2	4,9	-0,9	4,2
- Almuñécar	-5,7	-8,5	-13,8	13,3	14,7	29,9	-16,3	6,6	-10,8	17,5	5,2	23,6	3,9	5,8	10,2	3,9	5,8	10,2
- 4 estrellas										-14,3	-11,1	-23,9						
- 4 estrellas																		
- PROMEDIO VACACIONAL	-0,4	-3,7	-4,1	-3,2	-3,7	-6,8	-4,8	0,2	-4,6	3,1	0,1	3,2	-1,2	-1,5	-2,7	-1,2	-1,5	-2,7
- 5 estrellas										1,4	-1,2	4,1						
- 4 estrellas										1,9	-1,2	0,6						
- 3 estrellas										7,8	0,2	8,0						
- PROMEDIO ESPAÑA	1,2	0,2	1,4	-0,5	0,4	-0,1	-1,0	1,2	3,2	1,0	4,2	1,0	0,8	1,0	1,9	0,8	1,0	1,9
- 5 estrellas										0,0	-0,5	0,0						
- 4 estrellas										2,6	0,4	2,6						
- 3 estrellas										6,8	1,3	8,2						

Fuente: Elaborado por Exceltur a partir de la Encuesta de Ocupación Hotelera (INE)

DESTINOS VACACIONALES – ISLAS BALEARES. Datos de RevPAR, tarifa media diaria y ocupación de enero a abril de 2019. Ordenados por CCAA y Zonas turísticas-Provincias

	ene-19			feb-19			mar-19			abr-19			Cuatrimestral Ene - Abr 2019			Acumulado Anual Ene - Abr 2019		
	ADR (€)	Ocupación (%)	RevPAR (€)	ADR (€)	Ocupación (%)	RevPAR (€)	ADR (€)	Ocupación (%)	RevPAR (€)	ADR (€)	Ocupación (%)	RevPAR (€)	ADR (€)	Ocupación (%)	RevPAR (€)	ADR (€)	Ocupación (%)	RevPAR (€)
ISLAS BALEARES																		
Isla de Mallorca	85,7	42,1	36,1	73,7	53,6	39,5	72,0	58,9	42,4	81,6	73,9	60,3	78,5	64,9	50,9	78,5	64,9	50,9
Alcudia							50,3	61,7	31,0	62,4	77,8	48,5	58,3	71,6	41,8	58,3	71,6	41,8
4 estrellas							47,0	69,0	32,4	61,9	82,1	50,8	56,8	77,2	44,0	56,8	77,2	44,0
3 estrellas																		
Calviá	82,9	34,0	28,1	67,5	54,6	36,8	78,9	53,0	41,8	78,3	74,3	58,1	77,4	64,6	49,9	77,4	64,6	49,9
5 estrellas										279,0	59,7	166,4						
4 estrellas				75,1	37,4	28,1	83,4	49,2	41,1	84,9	69,5	59,0						
3 estrellas				56,1	72,7	40,7	64,5	58,9	38,0	59,7	81,8	48,8						
Capdepera							68,2	59,5	40,6	70,8	61,8	43,8	70,3	61,3	43,1	70,3	61,3	43,1
4 estrellas										62,6	71,2	44,6						
3 estrellas																		
Llucmajor																		
Manacor																		
4 estrellas																		
3 estrellas																		
Muro							64,8	43,5	28,2	74,7	78,9	58,9	72,6	67,6	49,1	72,6	67,6	49,1
4 estrellas							58,0	45,0	26,1	68,5	77,3	53,0	66,2	67,2	44,5	66,2	67,2	44,5
Palma	92,4	42,6	39,4	90,9	51,7	46,9	83,2	63,6	52,9	94,8	82,1	77,9	90,8	66,3	60,3	90,8	66,3	60,3
5 estrellas	125,6	40,1	50,4	131,3	55,6	73,0	132,6	52,7	69,8	160,0	73,6	117,7	142,3	57,8	82,3	142,3	57,8	82,3
4 estrellas	96,0	42,7	41,0	88,9	55,5	49,4	84,7	61,2	51,9	93,4	83,3	77,8	90,6	67,3	61,0	90,6	67,3	61,0
3 estrellas							67,8	76,7	52,0	86,5	85,5	73,9						
Santa Margalida							53,2	62,6	33,3	66,7	75,3	50,2	66,7	75,3	50,2	66,7	75,3	50,2
4 estrellas										68,1	78,0	53,1	68,1	78,0	53,1	68,1	78,0	53,1
3 estrellas																		
Sant Llorenç des Cardassar				54,6	65,1	35,6	64,3	57,6	37,0	63,8	69,7	44,5	62,9	66,6	41,8	62,9	66,6	41,8
4 estrellas										58,5	75,3	44,1	48,9	64,5	31,6	48,9	64,5	31,6
Santanyi																		
4 estrellas																		
3 estrellas																		
Isla de Menorca	64,7	35,8	23,2	62,6	31,5	19,7	45,0	46,3	20,8	62,9	56,7	35,6	57,8	48,0	27,8	57,8	48,0	27,8
Ciudadella							29,4	40,5	11,9	62,1	59,6	37,0	51,7	52,0	27,0	51,7	52,0	27,0
4 estrellas																		
3 estrellas																		
Islas de Ibiza y Formentera	81,4	29,1	23,7	67,6	37,3	25,2	56,2	64,2	36,1	74,0	67,0	49,6	69,0	57,3	39,6	69,0	57,3	39,6
Eivissa	89,1	41,2	36,7	73,6	49,8	36,7	65,8	66,2	43,5	102,9	74,8	76,9	89,7	64,1	57,5	89,7	64,1	57,5
4 estrellas										91,1	77,8	70,9						
3 estrellas										52,9	63,8	33,7	52,9	63,8	33,7	52,9	63,8	33,7
Sant Antoni de Portmany																		
4 estrellas																		
3 estrellas																		
Sant Josep de Sa Talaia																		
4 estrellas																		
3 estrellas																		
Santa Eulalia des Rius																		
4 estrellas																		
3 estrellas																		
PROMEDIO VACACIONAL	91,9	72,8	66,9	88,4	72,4	64,0	85,4	74,2	63,3	82,6	70,8	58,5	86,4	72,4	62,5	86,4	72,4	62,5
5 estrellas	172,3	66,6	114,7	169,4	66,0	111,8	171,1	65,9	112,8	179,2	65,8	117,9	173,3	66,1	114,4	173,3	66,1	114,4
4 estrellas	92,2	73,6	67,8	88,1	73,1	64,4	85,5	75,4	64,5	83,2	72,1	59,9	86,6	73,5	63,6	86,6	73,5	63,6
3 estrellas	65,5	78,8	51,7	65,2	76,9	50,1	62,8	77,6	48,8	62,1	73,0	45,4	63,6	76,0	48,3	63,6	76,0	48,3
PROMEDIO ESPAÑA	81,1	53,3	43,2	83,6	58,9	49,2	80,9	62,3	50,4	83,1	64,3	53,5	82,2	60,1	49,5	82,2	60,1	49,5
5 estrellas	169,3	58,9	99,7	179,8	62,1	111,7	173,7	64,0	111,2	185,2	66,6	123,3	177,3	63,1	111,9	177,3	63,1	111,9
4 estrellas	86,2	61,6	53,1	88,6	67,7	60,0	85,7	71,3	61,1	87,9	72,0	63,3	87,1	68,6	59,8	87,1	68,6	59,8
3 estrellas	61,8	56,1	34,7	64,1	61,6	39,5	62,7	65,2	40,9	65,4	67,5	44,1	63,7	63,2	40,3	63,7	63,2	40,3

Fuente: Elaborado por Exceltur a partir de la Encuesta de Ocupación Hotelera (INE)

DESTINOS VACACIONALES – ISLAS BALEARES. Tasas variación de enero a abril de 2019 respecto a 2018. Ordenados por CCAA y Zonas turísticas-Provincias

	ene-19			feb-19			mar-19			abr-19			Cuatrimestral Ene - Abr 2019			Acumulado Anual Ene - Abr 2019		
	ADR (€)	Ocupación (%)	RevPAR (€)	ADR (€)	Ocupación (%)	RevPAR (€)	ADR (€)	Ocupación (%)	RevPAR (€)	ADR (€)	Ocupación (%)	RevPAR (€)	ADR (€)	Ocupación (%)	RevPAR (€)	ADR (€)	Ocupación (%)	RevPAR (€)
ISLAS BALEARES																		
Isla de Mallorca	8,3	-14,8	-7,7	1,7	-1,0	0,7	-3,6	-6,0	-9,4	3,1	6,8	10,1	1,7	1,4	3,1	1,7	1,4	3,1
Alicudia							-19,1	-3,4	-21,9	1,9	3,0	5,0	-5,3	0,8	-4,4	-5,3	0,8	-4,4
4 estrellas							-31,0	9,8	-24,2	-10,5	1,1	-9,5	-17,4	5,2	-12,9	-17,4	5,2	-12,9
3 estrellas																		
Calviá	-13,5	11,8	-3,2	-3,9	-14,6	-18,0	8,8	-21,2	-14,2	0,3	4,3	4,6	2,4	-5,1	-2,9	2,4	-5,1	-2,9
5 estrellas																		
4 estrellas							8,2	-10,1	-2,7	7,1	-6,3	-1,5						
3 estrellas				5,7	-36,6	-33,0	4,1	-31,2	-28,4	0,3	-2,1	-1,8						
Capdepera							-20,5	20,7	-4,0	-14,3	12,2	-3,9	-15,8	14,5	-3,6	-15,8	14,5	-3,6
4 estrellas																		
3 estrellas																		
Lucmajor																		
Manacor																		
4 estrellas																		
Muro							-9,1	-15,8	-23,5	4,4	24,2	29,7	1,6	11,2	13,0	1,6	11,2	13,0
4 estrellas										0,5	16,0	16,5						
Palma	16,7	-24,2	-11,6	18,8	-11,0	5,7	0,9	0,3	1,2	13,7	2,2	16,1	11,2	-3,3	7,7	11,2	-3,3	7,7
5 estrellas	-19,0	57,7	27,7	12,8	18,7	33,9	-10,7	-13,2	-22,5	-7,5	2,3	-5,3	-6,8	3,9	-2,8	-6,8	3,9	-2,8
4 estrellas	-2,9	-20,8	-23,1	0,5	2,8	3,2	-5,3	-1,9	-7,1	-4,6	5,8	0,9	-4,1	1,9	-2,2	-4,1	1,9	-2,2
3 estrellas							25,0	13,7	42,2	58,9	-3,2	53,8						
Santa Margalida										0,9	7,8	8,7	0,9	7,8	8,7	0,9	7,8	8,7
4 estrellas										-4,5	26,3	20,7	-4,5	26,3	20,7	-4,5	26,3	20,7
3 estrellas																		
Sant Llorenç des Cardassar				1,4	24,2	25,9	0,8	12,0	12,9	6,0	-1,1	4,9	4,7	6,4	11,5	4,7	6,4	11,5
4 estrellas										0,3	3,4	3,7						
3 estrellas										-7,9	12,4	3,6	-7,9	12,4	3,6	-7,9	12,4	3,6
Isla de Menorca	14,3	13,0	29,1	10,2	52,6	68,1	-12,2	7,5	-5,7	15,7	50,3	73,9	7,2	40,5	50,8	7,2	40,5	50,8
Ciudadella							-17,7	1,2	-16,7	27,8	77,7	127,2	17,4	46,4	72,1	17,4	46,4	72,1
4 estrellas																		
3 estrellas																		
Islas de Ibiza y Formentera	-7,2	-20,9	-26,6	-6,0	-22,0	-26,8	-31,5	4,4	-28,5	1,4	-8,5	-7,2	-8,7	-9,1	-16,9	-8,7	-9,1	-16,9
Eivissa	-8,8	-21,7	-28,6	-24,9	-7,1	-30,3	-30,3	-5,7	-34,3	5,6	14,0	20,4	-7,3	2,4	-5,1	-7,3	2,4	-5,1
4 estrellas										-16,4	12,7	-5,8						
Sant Antoni de Portmany										42,1	-27,6	2,9	42,1	-27,6	2,9	42,1	-27,6	2,9
4 estrellas																		
3 estrellas																		
Sant Josep de Sa Talaia																		
4 estrellas																		
3 estrellas																		
Santa Eulalia des Rius																		
4 estrellas																		
3 estrellas																		
PROMEDIO VACACIONAL	-0,4	-3,7	-4,1	-3,2	-3,7	-6,8	-4,8	0,2	-4,6	3,1	0,1	3,2	-1,2	-1,5	-2,7	-1,2	-1,5	-2,7
5 estrellas	-6,5	-2,3	-8,6	-5,4	-2,7	-8,0	-8,2	-1,2	-9,4	2,7	1,4	4,1	-4,3	-1,1	-5,2	-4,3	-1,1	-5,2
4 estrellas	0,1	-5,0	-4,9	-3,4	-5,3	-8,5	-5,0	-0,5	-5,5	1,9	-1,2	0,6	-1,6	-2,7	-4,3	-1,6	-2,7	-4,3
3 estrellas	-0,2	-1,4	-1,6	-2,4	-1,4	-3,7	-4,4	1,3	-3,1	7,8	0,2	8,0	0,6	-0,2	0,4	0,6	-0,2	0,4
PROMEDIO ESPAÑA	1,2	0,2	1,4	-0,5	0,4	-0,1	-1,0	2,2	1,2	3,2	1,0	4,2	0,8	1,0	1,9	0,8	1,0	1,9
5 estrellas	-0,6	0,5	-0,1	0,4	-0,4	0,0	-1,8	-0,1	-1,9	-0,5	0,0	0,0	-0,7	0,1	-0,6	-0,7	0,1	-0,6
4 estrellas	1,4	-0,8	0,5	-1,4	-0,8	-2,2	-1,6	1,8	0,2	3,0	-0,3	2,6	0,4	0,0	0,4	0,4	0,0	0,4
3 estrellas	0,1	0,8	0,9	0,0	1,0	1,0	-1,5	3,4	1,9	6,8	1,3	8,2	1,8	1,7	3,5	1,8	1,7	3,5

Fuente: Elaborado por Exceltur a partir de la Encuesta de Ocupación Hotelera (INE)

DESTINOS VACACIONALES – ISLAS CANARIAS. Datos de RevPAR, tarifa media diaria y ocupación de enero a abril de 2019. Ordenados por CCAA y Zonas turísticas-Provincias

	ene-19			feb-19			mar-19			abr-19			Cuatrimestral Ene - Abr 2019			Acumulado Anual Ene - Abr 2019		
	ADR (€)	Ocupación (%)	RevPAR (€)	ADR (€)	Ocupación (%)	RevPAR (€)	ADR (€)	Ocupación (%)	RevPAR (€)	ADR (€)	Ocupación (%)	RevPAR (€)	ADR (€)	Ocupación (%)	RevPAR (€)	ADR (€)	Ocupación (%)	RevPAR (€)
ISLAS CANARIAS																		
- Isla de Gran Canaria	107,0	84,9	90,9	107,4	84,0	90,3	108,8	85,2	92,7	102,7	72,4	74,3	106,6	81,7	87,1	106,6	81,7	87,1
- Mogán	96,6	87,8	84,8	99,7	87,6	87,3	96,0	90,3	86,6	78,3	79,1	62,0	93,0	86,2	80,2	93,0	86,2	80,2
- 4 estrellas	110,6	86,3	95,4	108,1	86,3	93,3	103,8	89,5	92,9	89,4	77,5	69,3	103,3	84,9	87,7	103,3	84,9	87,7
- 3 estrellas	78,9	97,5	77,0	81,5	97,6	79,6	78,8	95,6	75,4	64,0	88,4	56,6	76,1	94,8	72,1	76,1	94,8	72,1
- San Bartolomé de Tirajana	114,7	85,5	98,1	115,5	81,7	94,4	117,9	84,0	99,0	116,2	71,7	83,3	116,1	80,8	93,8	116,1	80,8	93,8
- 5 estrellas	172,6	74,6	128,8	171,0	73,3	125,3	173,3	77,3	134,0	169,8	71,1	120,7	171,7	74,1	127,2	171,7	74,1	127,2
- 4 estrellas	122,9	89,6	110,1	130,6	81,2	106,0	130,3	83,2	108,4	124,1	74,7	92,7	127,0	82,3	104,5	127,0	82,3	104,5
- 3 estrellas	70,5	85,0	59,9	64,4	87,6	56,4	69,2	90,3	62,5	68,7	68,5	47,0	68,2	82,8	56,4	68,2	82,8	56,4
- Isla de Tenerife	111,0	85,6	95,0	110,0	85,4	93,9	113,7	84,8	96,4	109,0	76,8	83,7	111,0	83,2	92,3	111,0	83,2	92,3
- Adeje	133,1	85,5	113,7	129,8	85,6	111,1	132,6	87,5	116,0	130,0	80,3	104,5	131,5	84,8	111,4	131,5	84,8	111,4
- 5 estrellas	215,5	77,2	166,5	201,5	77,7	156,6	210,5	81,8	172,1	204,5	77,0	157,5	208,2	78,4	163,2	208,2	78,4	163,2
- 4 estrellas	106,4	90,0	95,7	106,3	90,3	96,0	105,2	92,0	96,7	98,0	85,5	83,8	104,2	89,5	93,3	104,2	89,5	93,3
- 3 estrellas	66,3	85,8	56,8	70,3	84,2	59,2	68,4	81,0	55,4	66,1	65,9	43,5	67,8	79,4	53,9	67,8	79,4	53,9
- Arona	108,7	90,0	97,9	109,9	90,3	99,2	108,9	88,5	96,4	101,7	80,4	81,8	107,4	87,3	93,8	107,4	87,3	93,8
- 4 estrellas	115,7	93,6	108,3	116,8	91,6	107,0	115,2	90,2	103,9	107,5	82,6	88,8	113,9	89,5	102,0	113,9	89,5	102,0
- 3 estrellas	84,5	86,9	73,4	88,1	92,5	81,5	87,1	92,0	80,1	82,9	80,8	67,0	85,7	88,0	75,5	85,7	88,0	75,5
- Puerto de la Cruz	72,2	86,4	62,3	67,8	85,6	58,1	72,7	81,2	59,1	65,6	71,8	47,1	69,8	81,2	56,6	69,8	81,2	56,6
- 4 estrellas	71,7	89,9	64,5	67,5	88,5	59,7	73,1	82,9	60,6	66,9	73,6	49,3	70,0	83,7	58,5	70,0	83,7	58,5
- 3 estrellas	45,6	80,4	36,6	44,1	78,6	34,6	42,7	76,3	32,6	41,2	75,1	31,0	43,4	77,5	33,6	43,4	77,5	33,6
- Isla de Lanzarote	81,9	81,9	67,1	85,7	84,5	72,4	85,3	91,9	78,3	92,5	83,7	77,4	86,3	85,5	73,8	86,3	85,5	73,8
- Tegui	78,1	84,1	65,7	81,1	88,3	71,6	82,9	94,6	78,4	85,5	90,5	77,3	81,9	89,2	73,1	81,9	89,2	73,1
- 4 estrellas	74,2	85,4	63,4	81,5	89,7	73,1	82,4	94,8	78,1	84,5	89,9	75,9	80,7	90,0	72,6	80,7	90,0	72,6
- Tías	86,6	78,1	67,6	88,5	82,7	73,2	86,1	91,9	79,1	97,9	79,1	77,4	89,6	82,9	74,3	89,6	82,9	74,3
- 4 estrellas	96,6	76,3	73,7	96,6	82,1	79,3	96,9	91,2	88,4	108,5	77,9	84,5	99,6	81,9	81,5	99,6	81,9	81,5
- 3 estrellas	54,7	85,1	46,6	58,8	90,6	53,3	53,3	53,3	52,1	52,1	83,9	52,1	83,9	52,1	83,9	52,1	83,9	52,1
- Yaiza	81,8	83,2	68,1	86,3	84,3	72,8	85,5	91,1	77,9	93,4	85,1	79,6	86,7	85,9	74,5	86,7	85,9	74,5
- 4 estrellas	79,6	87,4	69,6	85,0	87,8	74,7	82,6	94,8	78,2	82,9	87,7	72,7	82,4	89,4	73,8	82,4	89,4	73,8
- 3 estrellas	60,7	85,8	52,0	62,3	87,6	54,6	64,2	94,0	60,3	69,8	89,0	62,1	64,3	89,1	57,3	64,3	89,1	57,3
- Isla de Fuerteventura	85,3	68,1	58,2	87,3	67,0	58,5	88,8	74,5	66,2	88,5	71,9	63,7	87,5	70,4	61,6	87,5	70,4	61,6
- La Oliva	101,7	73,7	75,0	104,4	65,0	67,9	106,9	78,7	84,1	100,6	75,0	75,4	103,4	73,1	75,6	103,4	73,1	75,6
- 4 estrellas	119,9	73,9	88,6	115,0	69,7	80,2	123,5	81,0	100,0	109,5	80,7	88,4	117,1	76,3	89,3	117,1	76,3	89,3
- Pájara	83,9	67,1	56,3	85,8	67,4	57,8	87,2	73,0	63,6	89,5	72,2	64,6	86,6	69,9	60,6	86,6	69,9	60,6
- 4 estrellas	82,7	64,2	53,1	83,9	65,1	54,6	86,3	71,3	61,6	87,5	70,1	61,3	85,2	67,7	57,6	85,2	67,7	57,6
- 3 estrellas	91,5	88,8	81,2	98,2	87,0	85,5	93,1	85,2	79,3	101,6	87,7	89,2	96,0	87,2	96,0	96,0	87,2	96,0
PROMEDIO VACACIONAL																		
- 5 estrellas	172,3	66,6	114,7	169,4	66,0	111,8	171,1	65,9	112,8	179,2	65,8	117,9	173,3	66,1	114,4	173,3	66,1	114,4
- 4 estrellas	92,2	73,6	67,8	88,1	73,1	64,4	85,5	75,4	64,5	83,2	72,1	59,9	86,6	72,5	63,6	86,6	72,5	63,6
- 3 estrellas	65,5	78,8	51,7	65,2	76,9	50,1	62,8	77,6	48,8	62,1	73,0	45,4	63,6	76,0	48,3	63,6	76,0	48,3
PROMEDIO ESPAÑA																		
- 5 estrellas	169,3	58,9	99,7	179,8	62,1	111,7	173,7	64,0	111,2	185,2	66,6	123,3	177,3	63,1	111,9	177,3	63,1	111,9
- 4 estrellas	86,2	61,6	53,1	88,6	67,7	60,0	85,7	71,3	61,1	87,9	72,0	63,3	87,1	68,6	59,8	87,1	68,6	59,8
- 3 estrellas	61,8	56,1	34,7	64,1	61,6	39,5	62,7	65,2	40,9	65,4	67,5	44,1	63,7	63,2	40,3	63,7	63,2	40,3

Fuente: Elaborado por Exceltur a partir de la Encuesta de Ocupación Hotelera (INE)

DESTINOS VACACIONALES – ISLAS CANARIAS. Tasas variación de enero a abril de 2019 respecto a 2018. Ordenados por CCAA y Zonas turísticas-Provincias

	ene-19			feb-19			mar-19			abr-19			Cuatrimestral Ene - Abr 2019			Acumulado Anual Ene - Abr 2019		
	ADR (€)	Ocupación (%)	RevPAR (€)	ADR (€)	Ocupación (%)	RevPAR (€)	ADR (€)	Ocupación (%)	RevPAR (€)	ADR (€)	Ocupación (%)	RevPAR (€)	ADR (€)	Ocupación (%)	RevPAR (€)	ADR (€)	Ocupación (%)	RevPAR (€)
ISLAS CANARIAS																		
- Isla de Gran Canaria	-2,2	-4,9	-6,9	-6,1	-6,3	-12,0	-6,4	-1,9	-8,2	-2,2	-7,5	-9,6	-4,3	-5,1	-9,2	-4,3	-5,1	-9,2
- Mogán	-1,0	-5,1	-6,1	-0,9	-3,2	-4,0	-3,5	3,5	-0,1	-11,6	-2,7	-14,0	-4,0	-2,0	-5,9	-4,0	-2,0	-5,9
- 4 estrellas	12,6	-9,5	1,9	0,0	-4,5	-4,5	-1,7	-0,6	-2,3	-6,2	-9,0	-14,6	1,6	-5,8	-4,4	1,6	-5,8	-4,4
- 3 estrellas	-5,2	2,9	-2,5	-2,4	0,7	-1,7	-7,8	1,9	-6,0	-2,7	10,5	-7,6	-5,9	3,0	-3,1	-5,9	3,0	-3,1
- San Bartolomé de Tirajana	-2,4	-5,1	-7,4	-5,8	-10,2	-15,4	-7,3	-4,7	-11,7	0,1	-9,8	-9,7	-4,1	-7,3	-11,1	-4,1	-7,3	-11,1
- 5 estrellas	-5,9	-15,6	-20,5	-2,5	-16,8	-18,9	-4,2	-10,1	-13,9	-7,2	-11,1	-17,5	-4,9	-13,5	-17,7	-4,9	-13,5	-17,7
- 4 estrellas	-4,7	-0,2	-4,8	-5,2	-10,7	-15,3	-8,7	-4,6	-12,8	1,2	-7,0	-5,9	-4,7	-5,4	-9,8	-4,7	-5,4	-9,8
- 3 estrellas	10,1	-7,2	2,3	-8,1	-5,4	-13,1	-7,1	-0,6	-7,7	11,0	-12,8	-3,2	0,4	-6,6	-6,3	0,4	-6,6	-6,3
- Isla de Tenerife	1,3	0,5	1,7	-1,9	-1,5	-3,4	-1,2	0,0	-1,2	6,8	-1,4	5,3	1,0	-0,6	0,4	1,0	-1,4	-0,6
- Adeje	1,1	0,8	1,9	-3,4	-3,5	-6,8	-6,5	3,3	-3,4	7,4	2,2	9,8	-0,8	0,7	-0,2	-0,8	0,7	-0,2
- 5 estrellas	-7,1	5,6	-1,9	-12,0	-3,1	-14,7	-14,2	0,5	-13,8	-1,8	7,1	5,3	-9,2	2,3	-7,1	-9,2	2,3	-7,1
- 4 estrellas	-0,9	0,2	-0,7	-4,1	-2,9	-6,9	-7,7	6,4	-1,8	1,4	4,4	-3,1	1,7	-1,5	-3,1	1,7	-1,5	-3,1
- 3 estrellas	2,6	-0,9	1,7	11,4	-2,4	8,7	5,5	-2,0	3,5	4,4	-7,8	-3,7	6,0	-2,8	3,1	6,0	-2,8	3,1
- Arona	-4,6	-1,0	-5,6	-2,0	-1,3	-3,3	-2,4	0,2	-2,3	4,1	-1,8	2,2	-1,6	-1,0	-2,5	-1,6	-1,0	-2,5
- 4 estrellas	-0,4	-0,3	-0,8	-1,1	-1,9	-3,0	-1,8	-0,1	-2,0	-0,3	-3,7	-0,3	-0,1	-1,5	-1,6	-0,1	-1,5	-1,6
- 3 estrellas	-9,6	-4,5	-13,8	-5,6	0,0	-5,6	-4,9	1,1	-3,8	8,8	2,3	11,4	-3,8	-0,4	-4,1	-3,8	-0,4	-4,1
- Puerto de la Cruz	5,9	0,5	6,5	-2,6	0,6	-2,0	1,5	-3,5	-2,0	3,2	-4,8	-1,8	2,0	-1,8	0,1	2,0	-1,8	0,1
- 4 estrellas	7,2	1,5	8,8	-1,5	1,9	0,4	4,5	-3,8	0,5	6,3	-3,1	3,0	4,1	-0,8	3,2	4,1	-0,8	3,2
- 3 estrellas	2,4	-7,3	-5,1	-6,4	-5,5	-11,5	-2,7	-7,1	-9,6	-3,5	-6,1	-9,4	-2,9	-6,9	-9,7	-2,9	-6,9	-9,7
- Isla de Lanzarote	-2,1	-5,0	-7,0	0,8	-0,9	-0,1	-6,2	5,5	-1,1	4,3	1,5	5,9	-1,0	0,2	-0,6	-1,0	0,2	-0,6
- Teguise	-4,3	-2,9	-7,1	-2,5	1,8	-0,7	-3,7	13,3	9,2	0,1	19,5	19,6	-2,6	7,5	4,7	-2,6	7,5	4,7
- 4 estrellas	-3,0	-2,9	-5,8	3,1	1,2	4,4	-0,8	14,7	13,9	2,9	13,9	17,2	0,6	6,5	7,3	0,6	6,5	7,3
- Tías	4,8	-7,5	-3,1	-0,5	-1,8	-2,3	-9,1	3,3	-6,1	6,3	-5,6	0,4	0,0	-2,8	-2,8	0,0	-2,8	-2,8
- 4 estrellas	7,3	-9,9	-3,4	1,7	-2,5	-0,9	-4,3	0,8	-3,6	8,1	-2,4	2,9	-5,3	-2,5	2,9	-5,3	-2,5	2,9
- Yaiza	-4,9	-5,0	-9,7	2,0	-1,0	1,0	-7,4	3,5	-4,1	4,7	-0,8	3,8	-1,7	-0,8	-2,3	-1,7	-0,8	-2,3
- 4 estrellas	6,2	-4,4	1,5	20,5	-1,0	19,3	6,2	5,9	12,4	13,6	-0,1	13,6	11,1	0,1	11,5	11,1	0,1	11,5
- 3 estrellas	-13,5	-3,0	-16,1	-11,0	0,7	-10,3	-13,3	4,8	-9,2	-7,3	1,6	-5,9	-11,2	1,0	-10,3	-11,2	1,0	-10,3
- Isla de Fuerteventura	-3,9	-17,1	-20,3	-4,1	-18,9	-22,2	-6,2	-15,0	-20,3	-5,2	-10,7	-15,4	-4,9	-15,5	-19,6	-4,9	-15,5	-19,6
- La Oliva	5,3	-10,3	-5,5	3,1	-19,4	-16,9	-0,4	-12,8	-13,1	-5,1	-8,2	-12,9	0,5	-12,7	-12,2	0,5	-12,7	-12,2
- 4 estrellas	9,9	-9,2	-0,1	3,6	-12,3	-9,2	6,3	-13,5	-8,0	-9,3	-2,6	-11,7	2,4	-9,5	-7,4	2,4	-9,5	-7,4
- Pájara	-7,4	-18,9	-24,9	-7,5	-19,1	-25,2	-9,8	-16,7	-24,8	-3,3	-10,3	-13,3	-7,1	-16,3	-22,2	-7,1	-16,3	-22,2
- 4 estrellas	-11,3	-21,4	-30,3	-11,7	-21,3	-30,4	-13,6	-17,9	-29,1	-8,4	-12,0	-19,4	-11,3	-18,3	-27,5	-11,3	-18,3	-27,5
- 3 estrellas	18,7	0,0	18,8	21,8	-0,5	21,1	16,7	-6,6	8,9	31,7	3,1	35,8	22,0	-1,2	20,6	22,0	-1,2	20,6
PROMEDIO VACACIONAL																		
- 5 estrellas	-6,5	-2,3	-8,6	-5,4	-2,7	-8,0	-8,2	-1,2	-9,4	2,7	1,4	4,1	-4,3	-1,1	-5,2	-4,3	-1,1	-5,2
- 4 estrellas	0,1	-5,0	-4,9	-3,4	-5,3	-8,5	-5,0	-0,5	-5,5	1,9	-1,2	0,6	-1,6	-2,7	-4,3	-1,6	-2,7	-4,3
- 3 estrellas	-0,2	-1,4	-1,6	-2,4	-1,4	-3,7	-4,4	1,3	-3,1	7,8	0,2	8,0	0,6	-0,2	0,4	0,6	-0,2	0,4
PROMEDIO ESPANA																		
- 5 estrellas	1,2	0,2	1,4	-0,5	0,4	-0,1	-1,0	2,2	1,2	3,2	1,0	4,2	0,8	1,0	1,9	0,8	1,0	1,9
- 4 estrellas	-0,6	0,5	-0,1	0,4	-0,4	0,0	-1,8	-0,1	-1,9	-0,5	0,5	0,0	-0,7	0,1	-0,6	-0,7	0,1	-0,6
- 4 estrellas	1,4	-0,8	0,5	-1,4	-0,8	-2,2	-1,6	1,8	0,2	3,0	-0,3	2,6	0,4	0,0	0,4	0,4	0,0	0,4
- 3 estrellas	0,1	0,8	0,9	0,0	1,0	1,0	-1,5	3,4	1,9	6,8	1,3	8,2	1,8	1,7	3,5	1,8	1,7	3,5

Fuente: Elaborado por Exceltur a partir de la Encuesta de Ocupación Hotelera (INE)

DESTINOS VACACIONALES – CATALUÑA, COMUNIDAD VALENCIANA Y MURCIA.

Datos de RevPAR, tarifa media diaria y ocupación de enero a abril de 2019. Ordenados por CCAA y Zonas turísticas-Provincias

	ene-19			feb-19			mar-19			abr-19			Cuatrimestral Ene - Abr 2019			Acumulado Anual Ene - Abr 2019		
	ADR (€)	Ocupación (%)	RevPAR (€)	ADR (€)	Ocupación (%)	RevPAR (€)	ADR (€)	Ocupación (%)	RevPAR (€)	ADR (€)	Ocupación (%)	RevPAR (€)	ADR (€)	Ocupación (%)	RevPAR (€)	ADR (€)	Ocupación (%)	RevPAR (€)
	CATALUÑA																	
- Costa Barcelona	97,8	63,6	62,2	133,7	74,6	99,7	113,8	78,7	89,6	128,6	85,5	110,0	119,2	75,7	90,5	119,2	75,7	90,5
- Calella							65,3	82,9	54,1	43,1	80,7	34,8	43,1	80,7	34,8	43,1	80,7	34,8
- Santa Susana										61,9	62,9	39,0	61,9	62,9	39,0	61,9	62,9	39,0
- Sitges	92,5	42,7	39,4	91,1	58,3	53,1	98,3	59,3	58,3	98,4	62,3	61,3	95,8	57,3	54,8	95,8	57,3	54,8
- Costa Brava	98,0	41,1	40,3	94,0	65,7	61,8	107,3	55,7	59,8	108,6	62,0	67,3	102,4	56,9	58,2	102,4	56,9	58,2
- Castell-Platja D'Aro	65,4	38,1	24,9	57,5	43,6	25,1	65,2	62,7	40,9	73,1	42,3	30,9	73,1	42,3	30,9	73,1	42,3	30,9
- Lloret de Mar	57,3	40,5	23,2	51,0	55,0	28,1	51,0	57,7	29,4	55,8	70,0	39,1	54,1	63,2	34,2	54,1	63,2	34,2
- Roses										64,1	54,6	35,0	64,1	54,6	35,0	64,1	54,6	35,0
- Costa Daurada	60,0	27,5	16,5	58,3	37,5	21,8	54,7	42,9	23,5	63,0	54,0	34,0	60,4	45,5	27,5	60,4	45,5	27,5
- Cambrils							54,0	22,9	12,3	59,0	74,5	44,0	58,4	59,2	34,6	58,4	59,2	34,6
- Vila-Seca							50,1	34,7	17,4	90,9	39,4	35,9	90,9	39,4	35,9	90,9	39,4	35,9
- Salou							47,0	58,9	27,7	59,3	64,5	38,3	56,9	63,3	36,1	56,9	63,3	36,1
- COMUNIDAD VALENCIANA																		
- Costa Blanca	57,5	57,8	33,2	58,6	65,2	38,2	59,2	67,1	39,7	64,3	74,2	47,7	60,3	66,5	40,1	60,3	66,5	40,1
- Benidorm	58,6	63,4	37,1	57,2	68,9	39,4	57,7	71,5	41,3	62,5	77,3	48,3	59,2	70,7	41,9	59,2	70,7	41,9
- Denia	45,5	63,4	28,8	50,5	68,0	34,4	52,6	62,1	32,7	59,5	62,5	37,2	52,7	63,7	33,6	52,7	63,7	33,6
- Costa Azahar	55,3	35,7	19,8	52,4	47,9	25,1	51,7	55,9	28,9	64,1	51,6	33,1	57,0	49,5	28,2	57,0	49,5	28,2
- Benicasim							45,3	60,0	27,2	65,6	44,8	29,4	56,7	50,3	28,6	56,7	50,3	28,6
- Peñíscola	33,2	27,1	9,0	33,3	36,7	12,2	40,2	55,2	22,2	53,2	52,8	28,1	45,0	47,7	21,5	45,0	47,7	21,5
- Costa Valencia	58,0	42,9	24,9	56,1	46,5	26,1	47,4	55,6	26,4	57,0	62,0	35,3	53,8	54,0	29,1	53,8	54,0	29,1
- Gandia				54,9	53,3	29,3	45,4	65,5	29,7	59,6	73,7	44,0						
- MURCIA																		
- Costa Cálida	58,7	43,7	25,6	57,9	58,0	33,5	58,7	57,6	33,8	58,7	48,4	28,4	58,5	52,0	30,4	58,5	52,0	30,4
- Cartagena	56,5	51,8	29,3	56,7	67,6	38,3	56,9	71,4	40,6	58,5	57,2	33,4	57,2	62,4	35,7	57,2	62,4	35,7
- PROMEDIO VACACIONAL	91,9	72,8	66,9	88,4	72,4	64,0	85,4	74,2	63,3	82,6	70,8	58,5	86,4	72,4	62,5	86,4	72,4	62,5
- PROMEDIO ESPANA	81,1	53,3	43,2	83,6	58,9	49,2	80,9	62,3	50,4	83,1	64,3	53,5	82,2	60,1	49,5	82,2	60,1	49,5

Fuente: Elaborado por Exceltur a partir de la Encuesta de Ocupación Hotelera (INE)

DESTINOS VACACIONALES – CATALUÑA, COMUNIDAD VALENCIANA Y MURCIA.

Tasas variación de enero a abril de 2019 respecto a 2018. Ordenados por CCAA y Zonas turísticas-Provincias

	ene-19			feb-19			mar-19			abr-19			Cuatrimestral Ene - Abr 2019			Acumulado Anual Ene - Abr 2019		
	ADR (€)	Ocupación (%)	RevPAR (€)	ADR (€)	Ocupación (%)	RevPAR (€)	ADR (€)	Ocupación (%)	RevPAR (€)	ADR (€)	Ocupación (%)	RevPAR (€)	ADR (€)	Ocupación (%)	RevPAR (€)	ADR (€)	Ocupación (%)	RevPAR (€)
CATALUÑA																		
- Costa Barcelona	8,1	7,1	15,7	3,8	4,2	8,2	4,6	7,4	12,3	2,9	2,9	5,9	4,3	5,3	9,8	4,3	5,3	9,8
- Calella	47,8	10,3	63,1	-10,5	0,7	-9,8	-10,5	0,7	-9,8	-10,5	0,7	-9,8
- 3 estrellas
- Santa Susana	11,1	-7,8	2,5	11,1	-7,8	2,5	11,1
- 4 estrellas	12,7	-5,5	6,6	12,7	-5,5	6,6	12,7
- Sitges	-1,4	53,0	50,8	-14,0	12,6	-3,2	4,4	27,3	32,9	-4,8	12,8	7,4	-4,6	22,8	16,8	-4,6	22,8	16,8
- 4 estrellas	2,4	27,1	30,1	-13,1	15,9	0,7	9,0	24,7	35,9	-4,1	8,5	4,0	-2,9	17,7	13,9	-2,9	17,7	13,9
- Costa Brava	6,6	19,6	27,5	-5,3	21,6	15,2	5,1	-3,9	1,0	11,2	7,2	19,2	7,5	6,0	13,9	7,5	6,0	13,9
- Castell-Platja D'Aro	17,1	65,7	94,1	24,2	10,6	37,3	24,2	10,6	37,3	24,2	10,6	37,3
- 4 estrellas
- Lloret de Mar	1,9	21,2	23,4	-7,1	21,5	12,9	3,4	-15,0	-12,2	14,2	10,7	26,5	8,6	4,6	13,6	8,6	4,6	13,6
- 4 estrellas	.	.	.	-6,0	19,3	12,2	-1,2	-13,8	-14,8	12,5	10,8	24,6
- 3 estrellas	16,1	-18,6	-5,5	19,5	10,5	32,1
- Roses	7,6	21,4	30,6	6,5	-4,2	2,0	6,5	-4,2	2,0	6,5	-4,2
- 4 estrellas	2,7	-9,5	-7,1	2,7	-9,5	-7,1	2,7	-9,5
- 3 estrellas	7,0	-5,9	0,6	7,0	-5,9	0,6	7,0	-5,9
- Costa Daurada	4,9	-6,1	-1,5	-4,7	7,6	2,6	-12,0	2,5	-9,8	9,7	7,6	18,1	2,2	4,7	7,2	2,2	4,7	7,2
- Cambrils	-0,6	-19,0	-19,5	2,7	14,9	18,0	2,5	8,2	10,8	2,5	8,2	10,8
- 4 estrellas	-2,6	16,4
- Vila-Seca	-33,6	-6,0	-37,5	15,9	-1,7	13,9	15,9	-1,7	13,9	15,9	-1,7	13,9
- 4 estrellas	12,3	-4,3	7,5	12,3	-4,3	7,5	12,3	-4,3
- Salou	6,5	42,6	51,9	14,0	10,0	25,4	12,5	16,3	30,9	12,5	16,3	30,9
- 4 estrellas	8,1	40,2	51,5	18,0	-7,3	9,4	16,4	1,9	18,6	16,4	1,9	18,6
- 3 estrellas	14,1	22,5	39,8
COMUNIDAD VALENCIANA																		
- Costa Blanca	0,9	1,6	2,5	-1,7	6,9	5,1	-7,3	-0,8	-8,1	-0,8	1,1	0,3	-2,7	1,7	-1,0	-2,7	1,7	-1,0
- Benidorm	7,0	-5,3	1,3	-0,9	1,1	0,3	-6,5	-0,8	-7,3	1,1	-0,4	0,6	-0,4	-1,4	-1,8	-0,4	-1,4	-1,8
- 4 estrellas	9,5	-7,2	1,5	0,6	-0,4	0,2	-5,0	0,3	-4,7	1,6	1,0	2,6	1,0	-1,4	-0,4	1,0	-1,4	-0,4
- 3 estrellas	2,3	-2,3	0,0	-5,2	0,4	-4,8	-18,6	-5,7	-23,3	-2,4	-4,1	-6,3	-6,9	-3,6	-10,2	-6,9	-3,6	-10,2
- Denia	-27,0	45,4	6,1	-19,3	55,5	25,6	-19,8	20,1	-3,6	-7,9	17,8	8,5	-17,9	30,3	7,0	-17,9	30,3	7,0
- 4 estrellas	10,1	53,0
- Costa Azahar	7,8	6,8	15,2	2,7	10,6	13,5	-14,9	16,3	-1,0	3,7	0,9	4,6	-2,3	7,5	5,2	-2,3	7,5	5,2
- Benicasim	-5,0	27,3	20,9	19,2	-4,2	14,1	9,6	7,1	17,7	9,6	7,1	17,7
- Peñíscola	7,5	3,6	11,3	13,5	-2,4	10,8	-6,8	29,0	20,3	-2,9	-4,0	-6,8	-2,2	6,3	4,0	-2,2	6,3	4,0
- 4 estrellas	.	.	.	10,9	-6,4	3,9	-1,1	32,9	31,4	-0,1	-5,7	-5,8
- 3 estrellas	-21,9	15,0	-10,2
- Costa Valencia	-5,8	44,6	36,2	6,0	-9,9	-4,5	-7,5	5,8	-2,2	9,1	2,8	12,1	1,8	4,1	6,2	1,8	4,1	6,2
- Gandia	.	.	.	8,6	-11,4	-3,8	-6,4	9,9	2,9	14,1	4,3	19,0
- 4 estrellas	-17,9	-2,1	-19,6
- 3 estrellas	-7,3	8,8	0,9	43,0	6,0	51,7
MURCIA																		
- Costa Cálida	0,0	-12,4	-12,4	10,3	-0,6	9,7	4,4	-4,5	-0,4	10,3	-18,6	-10,2	6,7	-9,9	-3,8	6,7	-9,9	-3,8
- Cartagena	2,8	-9,1	-6,6	15,8	4,9	21,4	3,9	-2,6	1,2	14,9	-19,8	-7,9	9,5	-7,6	1,3	9,5	-7,6	1,3
- 4 estrellas	31,1	2,5	34,3	20,9	8,2	30,8	6,6	-1,1	5,4	14,3	-23,0	-12,0	15,2	-6,2	8,1	15,2	-6,2	8,1
- 3 estrellas	.	.	.	-3,8	2,5	-1,5	-3,5	0,9	-2,6	6,9	-11,5	-5,3
PROMEDIO VACACIONAL																		
- 5 estrellas	-6,5	-2,3	-8,6	-5,4	-2,7	-8,0	-8,2	-1,2	-9,4	2,7	1,4	4,1	-4,3	-1,1	-5,2	-4,3	-1,1	-5,2
- 4 estrellas	0,1	-5,0	-4,9	-3,4	-5,3	-8,5	-5,0	-0,5	-5,5	1,9	-1,2	0,6	-1,6	-2,7	-4,3	-1,6	-2,7	-4,3
- 3 estrellas	-0,2	-1,4	-1,6	-2,4	-1,4	-3,7	-4,4	1,3	-3,1	7,8	0,2	8,0	0,6	-0,2	0,4	0,6	-0,2	0,4
PROMEDIO ESPAÑA																		
- 5 estrellas	1,2	0,2	1,4	-0,5	0,4	-0,1	-1,0	2,2	1,2	3,2	1,0	4,2	0,8	1,0	1,9	0,8	1,0	1,9
- 4 estrellas	-0,6	0,5	-0,1	0,4	-0,4	0,0	-1,8	-0,1	-1,9	-0,5	0,5	0,0	-0,7	0,1	-0,6	-0,7	0,1	-0,6
- 3 estrellas	1,4	-0,8	0,5	-1,4	-0,8	-2,2	-1,6	1,8	0,2	3,0	-0,3	2,6	0,4	0,0	0,4	0,4	0,0	0,4
- 3 estrellas	0,1	0,8	0,9	0,0	1,0	1,0	-1,5	3,4	1,9	6,8	1,3	8,2	1,8	1,7	3,5	1,8	1,7	3,5

Fuente: Elaborado por Exceltur a partir de la Encuesta de Ocupación Hotelera (INE)

B) RevPAR detallado de los destinos urbanos



DESTINOS URBANOS. Datos de RevPAR, tarifa media diaria y ocupación de enero a abril de 2019. (Para ciudades con más de 3.000 plazas hoteleras)

	Cuatrimestral												Acumulado anual					
	ene-19			feb-19			mar-19			abr-19			Ene - Abr 2019			Ene - Abr 2019		
	ADR (€)	Ocupación (%)	RevPAR (€)	ADR (€)	Ocupación (%)	RevPAR (€)	ADR (€)	Ocupación (%)	RevPAR (€)	ADR (€)	Ocupación (%)	RevPAR (€)	ADR (€)	Ocupación (%)	RevPAR (€)	ADR (€)	Ocupación (%)	RevPAR (€)
Madrid	94,6	67,1	63,5	94,5	76,5	72,3	98,6	78,1	76,9	96,6	76,9	74,3	96,2	74,7	71,9	96,2	74,7	71,9
5 estrellas	191,3	60,2	115,1	184,7	68,8	127,1	185,0	68,5	126,7	175,6	65,7	115,3	183,8	65,9	121,0	183,8	65,9	121,0
4 estrellas	96,0	64,5	62,0	97,3	76,5	74,4	102,4	79,2	81,1	100,0	77,7	77,8	99,1	74,5	73,9	99,1	74,5	73,9
3 estrellas	89,4	77,2	69,0	85,8	79,7	68,4	89,5	82,7	74,1	94,5	80,9	76,5	89,9	80,2	72,0	89,9	80,2	72,0
Barcelona	97,6	64,2	62,7	134,6	75,2	101,1	114,9	79,2	91,0	131,6	86,1	113,3	120,5	76,2	92,1	120,5	76,2	92,1
5 estrellas	206,0	50,1	103,2	283,0	59,1	167,1	247,4	60,0	148,4	246,7	75,5	186,2	246,3	61,2	151,2	246,3	61,2	151,2
4 estrellas	99,2	66,5	65,9	133,9	77,5	103,8	115,7	81,4	94,2	131,1	86,9	113,9	120,6	78,1	94,5	120,6	78,1	94,5
3 estrellas	71,4	66,4	47,5	103,5	77,9	80,6	91,0	83,1	75,7	111,5	89,7	100,1	95,5	79,3	76,0	95,5	79,3	76,0
Palma de Mallorca	92,4	42,6	39,4	90,9	51,7	46,9	83,2	63,6	52,9	94,8	82,1	77,9	90,8	66,3	60,3	90,8	66,3	60,3
5 estrellas	125,6	40,1	50,4	131,3	55,6	73,0	132,6	52,7	69,8	160,0	73,6	117,7	142,3	57,8	82,3	142,3	57,8	82,3
4 estrellas	96,0	42,7	41,0	88,9	55,5	49,4	84,7	61,2	51,9	93,4	83,3	77,8	90,6	67,3	61,0	90,6	67,3	61,0
3 estrellas	67,8	76,7	52,0	86,5	73,9
Valencia	73,9	57,6	42,6	70,9	66,4	47,1	88,9	76,1	67,6	90,2	80,2	72,3	82,2	70,1	57,5	82,2	70,1	57,5
5 estrellas	142,0	56,7	80,5	136,3	59,7	81,4	155,6	77,9	121,2	190,1	80,8	153,7	158,9	68,8	109,2	158,9	68,8	109,2
4 estrellas	78,5	58,3	45,7	75,2	66,4	49,9	91,7	78,3	71,8	90,3	82,6	74,6	85,0	71,5	60,6	85,0	71,5	60,6
3 estrellas	55,6	62,1	34,6	53,2	75,3	40,1	74,2	81,5	60,5	72,8	85,3	62,0	65,0	49,3	49,3	65,0	49,3	49,3
Sevilla	75,8	65,1	49,4	81,5	75,0	61,2	88,2	84,9	74,9	118,7	88,8	105,4	92,8	78,5	72,8	92,8	78,5	72,8
5 estrellas	163,2	51,0	83,2	172,0	58,1	99,9	176,7	75,4	133,3	251,3	85,4	214,7	196,7	67,5	132,8	196,7	67,5	132,8
4 estrellas	75,7	66,4	50,2	83,9	77,4	65,0	90,8	86,6	78,6	118,5	90,3	107,0	93,9	80,2	75,3	93,9	80,2	75,3
3 estrellas	63,1	61,2	38,6	68,1	72,5	49,3	72,9	85,9	62,6	97,6	88,9	86,7	77,0	59,4	59,4	77,0	59,4	59,4
Granada	63,9	52,5	33,6	64,1	62,8	40,2	66,5	67,6	44,9	75,8	77,9	59,0	68,2	65,2	44,5	68,2	65,2	44,5
5 estrellas	120,4	53,2	64,1	115,4	75,3	86,9	114,0	71,9	81,9	136,8	83,0	113,5	122,3	70,8	86,6	122,3	70,8	86,6
4 estrellas	65,4	53,8	35,2	64,2	64,1	41,2	64,5	71,1	45,9	72,5	80,5	58,4	67,1	45,4	45,4	67,1	45,4	45,4
3 estrellas	62,2	52,7	32,8	62,9	62,9	39,1	73,9	68,2	50,4	84,9	80,8	68,5	71,7	46,9	46,9	71,7	46,9	46,9
Zaragoza	47,5	48,9	23,2	54,4	62,9	34,2	55,3	63,5	35,1	58,2	65,6	38,2	54,2	60,2	32,7	54,2	60,2	32,7
4 estrellas	52,0	53,4	27,8	60,7	66,4	40,3	65,7	64,8	42,6	69,6	64,5	44,9	62,4	38,9	38,9	62,4	38,9	38,9
3 estrellas	42,9	49,3	21,2	48,8	66,0	32,2	50,1	71,1	35,6	46,5	72,4	33,6	47,4	30,7	30,7	47,4	30,7	30,7
Málaga	80,7	62,1	50,1	81,7	67,0	57,7	88,9	75,1	66,7	105,7	78,9	83,4	90,1	71,8	64,6	90,1	71,8	64,6
4 estrellas	90,9	66,7	60,7	95,0	72,3	68,7	104,7	75,6	79,1	121,9	78,8	96,0	104,0	73,4	76,3	104,0	73,4	76,3
3 estrellas	59,3	67,6	40,1	60,5	81,4	49,2	68,7	87,6	60,1	84,3	90,7	76,4	69,2	81,9	56,6	69,2	81,9	56,6
Alicante	52,8	53,4	28,2	57,5	63,2	36,3	59,7	67,6	40,3	75,4	78,8	59,4	62,6	66,0	41,3	62,6	66,0	41,3
4 estrellas	66,5	51,5	34,3	72,3	64,6	46,7	76,2	70,5	53,7	99,6	85,3	85,0	80,8	68,0	54,9	80,8	68,0	54,9
3 estrellas	46,8	65,4	30,6	58,1	74,7	43,4
Santiago de Compostela	51,9	34,5	17,9	51,2	36,4	18,7	54,5	41,6	22,7	67,5	61,1	41,2	58,4	44,2	25,8	58,4	44,2	25,8
4 estrellas	66,1	30,5	20,2	63,7	37,7	24,0	68,5	46,4	31,8	80,2	71,6	57,4	71,8	46,9	33,6	71,8	46,9	33,6
3 estrellas	42,3	30,4	12,9	42,0	40,1	16,9	45,4	45,9	20,9	56,0	62,8	35,2	48,2	22,0	22,0	48,2	22,0	22,0
Bilbao	71,9	53,5	38,4	78,9	62,8	49,6	83,0	72,0	59,8	99,2	77,5	76,9	84,5	66,4	56,1	84,5	66,4	56,1
4 estrellas	78,7	50,0	39,4	79,5	59,7	47,5	84,0	72,2	60,6	99,8	77,2	77,0	86,9	56,5	56,5	86,9	56,5	56,5
3 estrellas	57,0	56,4	32,2	63,4	67,8	43,0	70,5	73,4	51,8	93,7	81,6	76,4	72,9	50,8	50,8	72,9	50,8	50,8
Córdoba	55,7	52,6	29,3	57,1	60,2	34,4	67,6	71,2	48,1	87,4	78,1	68,3	69,0	65,8	45,3	69,0	65,8	45,3
4 estrellas	60,2	56,4	34,0	63,2	63,8	40,3	74,6	79,4	59,2	91,7	84,5	77,5	74,7	53,2	53,2	74,7	53,2	53,2
3 estrellas	51,1	62,9	32,1	50,6	73,3	37,1	63,0	82,8	52,1	85,3	85,6	73,0	63,9	48,6	48,6	63,9	48,6	48,6
Las Palmas	79,7	79,5	63,4	81,4	95,9	78,0	79,7	87,0	69,3	74,5	66,2	49,3	79,1	82,1	65,0	79,1	82,1	65,0
4 estrellas	95,9	78,3	75,1	94,8	107,9	102,2	95,5	88,4	84,4	88,5	69,1	61,2	94,0	80,7	80,7	94,0	80,7	80,7
3 estrellas	62,0	84,2	52,2	63,3	89,8	56,8	62,1	89,1	55,3	54,5	64,8	35,3	60,9	49,9	49,9	60,9	49,9	49,9
Salamanca	56,1	39,8	22,3	44,7	53,0	23,7	48,2	60,7	29,3	58,1	69,1	40,2	51,9	56,0	29,0	51,9	56,0	29,0
4 estrellas	54,6	43,0	23,5	52,9	51,7	27,4	55,1	62,1	34,3	67,8	69,9	47,4	58,5	33,2	33,2	58,5	33,2	33,2
3 estrellas	.	.	.	55,0	59,2	32,5	57,6	70,4	40,5	65,7	89,3	58,7
PROMEDIO URBANO	81,5	57,2	46,7	89,4	66,5	59,5	88,2	71,3	62,9	96,3	76,0	73,2	89,5	68,1	60,9	89,5	68,1	60,9
5 estrellas	169,5	53,5	90,8	186,3	61,6	114,8	176,3	64,1	112,9	184,3	70,6	130,1	179,4	62,7	112,5	179,4	62,7	112,5
4 estrellas	85,5	59,0	50,5	94,0	69,8	65,6	93,2	74,4	69,4	101,7	79,1	80,5	94,3	70,8	66,8	94,3	70,8	66,8
3 estrellas	64,6	57,3	37,0	70,6	66,5	47,0	72,1	73,8	53,2	81,9	76,9	63,0	73,3	50,7	50,7	73,3	50,7	50,7
PROMEDIO ESPAÑA	81,1	53,3	43,2	83,6	58,9	49,2	80,9	62,3	50,4	83,1	64,3	53,5	82,2	60,1	49,5	82,2	60,1	49,5
5 estrellas	169,3	58,9	99,7	179,8	62,1	111,7	173,7	64,0	111,2	185,2	66,6	123,3	177,3	63,1	111,9	177,3	63,1	111,9
4 estrellas	86,2	61,6	53,1	88,6	67,7	60,0	85,7	71,3	61,1	87,9	72,0	63,3	8					

DESTINOS URBANOS. Tasas variación de enero a abril de 2019 respecto a 2018. (Para ciudades con más de 3.000 plazas hoteleras)

	ene-19									feb-19									mar-19									abr-19									Cuatrimestral			Acumulado anual		
	ene-19			feb-19			mar-19			abr-19			Ene - Abr 2019			Ene - Abr 2019			Ene - Abr 2019			Ene - Abr 2019																				
	ADR (€)	Ocupación (%)	RevPAR (€)	ADR (€)	Ocupación (%)	RevPAR (€)	ADR (€)	Ocupación (%)	RevPAR (€)	ADR (€)	Ocupación (%)	RevPAR (€)	ADR (€)	Ocupación (%)	RevPAR (€)	ADR (€)	Ocupación (%)	RevPAR (€)	ADR (€)	Ocupación (%)	RevPAR (€)	ADR (€)	Ocupación (%)	RevPAR (€)	ADR (€)	Ocupación (%)	RevPAR (€)															
Madrid	3,2	-1,2	2,0	1,5	0,6	2,1	6,3	2,8	9,3	-5,1	-4,5	-9,3	1,2	-0,5	0,6	1,2	-0,5	0,6	1,2	-0,5	0,6	1,2	-0,5	0,6	1,2	-0,5	0,6															
5 estrellas	11,1	-2,7	8,1	0,1	-0,2	-0,1	6,9	1,0	8,0	-10,9	-10,0	-19,8	1,0	-2,9	-2,1	1,0	-2,9	-2,1	1,0	-2,9	-2,1	1,0	-2,9	-2,1	1,0	-2,9	-2,1															
4 estrellas	1,9	-1,7	0,2	2,9	1,0	3,9	7,9	3,4	11,6	-3,3	-3,9	-7,1	2,2	-0,3	1,9	2,2	-0,3	1,9	2,2	-0,3	1,9	2,2	-0,3	1,9	2,2	-0,3	1,9															
3 estrellas	9,6	10,1	20,7	4,5	3,1	7,7	4,4	14,1	19,2	0,2	-1,2	-1,0	4,2	6,2	10,7	4,2	6,2	10,7	4,2	6,2	10,7	4,2	6,2	10,7	4,2	6,2	10,7															
Barcelona	7,4	7,5	15,5	6,3	4,7	11,4	4,3	7,6	12,2	3,4	3,4	6,9	4,9	5,7	10,9	4,9	5,7	10,9	4,9	5,7	10,9	4,9	5,7	10,9	4,9	5,7	10,9															
5 estrellas	1,6	6,1	7,8	9,5	4,0	13,8	3,7	1,5	5,3	-6,7	2,1	-4,8	1,1	3,2	4,4	1,1	3,2	4,4	1,1	3,2	4,4	1,1	3,2	4,4	1,1	3,2	4,4															
4 estrellas	5,5	10,8	16,9	-1,6	6,1	4,4	3,4	9,6	13,3	5,9	3,7	9,8	2,9	7,3	10,3	2,9	7,3	10,3	2,9	7,3	10,3	2,9	7,3	10,3	2,9	7,3	10,3															
3 estrellas	6,8	-1,6	5,1	20,3	-0,8	19,3	9,1	1,3	10,6	6,4	2,4	9,0	10,5	0,4	11,2	10,5	0,4	11,2	10,5	0,4	11,2	10,5	0,4	11,2	10,5	0,4	11,2															
Palma de Mallorca	16,7	-24,2	-11,6	18,8	-11,0	5,7	0,9	0,3	1,2	13,7	2,2	16,1	11,2	-3,3	7,7	11,2	-3,3	7,7	11,2	-3,3	7,7	11,2	-3,3	7,7	11,2	-3,3	7,7															
5 estrellas	-19,0	57,7	27,7	12,8	18,7	33,9	-10,7	-13,2	-22,5	-7,5	2,3	-5,3	-6,8	3,9	-2,8	-6,8	3,9	-2,8	-6,8	3,9	-2,8	-6,8	3,9	-2,8	-6,8	3,9	-2,8															
4 estrellas	-2,9	-20,8	-23,1	0,5	2,8	3,2	-5,3	-1,9	-7,1	-4,6	5,8	0,9	-4,1	1,9	-2,2	-4,1	1,9	-2,2	-4,1	1,9	-2,2	-4,1	1,9	-2,2	-4,1	1,9	-2,2															
3 estrellas	25,0	13,7	42,2	58,9	-3,2	53,8															
Valencia	8,5	10,0	19,4	-10,0	-5,7	-15,1	7,7	6,7	14,9	13,1	2,1	15,5	5,3	2,6	7,8	5,3	2,6	7,8	5,3	2,6	7,8	5,3	2,6	7,8	5,3	2,6	7,8															
5 estrellas	11,8	16,4	30,2	1,1	-9,3	-8,3	-7,9	15,0	5,9	17,2	4,5	22,5	5,5	6,0	11,9	5,5	6,0	11,9	5,5	6,0	11,9	5,5	6,0	11,9	5,5	6,0	11,9															
4 estrellas	10,2	0,8	11,0	-11,0	-11,0	-20,8	12,8	6,8	20,5	11,7	2,1	14,0	6,4	-0,5	5,6	6,4	-0,5	5,6	6,4	-0,5	5,6	6,4	-0,5	5,6	6,4	-0,5	5,6															
3 estrellas	6,3	15,2	22,4	-15,3	5,1	-11,0	6,9	7,4	14,7	17,2	0,2	17,4	4,0	5,7	9,6	4,0	5,7	9,6	4,0	5,7	9,6	4,0	5,7	9,6	4,0	5,7	9,6															
Sevilla	0,9	7,8	8,8	2,4	4,1	6,7	-3,1	10,3	6,8	-0,7	3,1	2,3	-1,0	6,0	5,0	-1,0	6,0	5,0	-1,0	6,0	5,0	-1,0	6,0	5,0	-1,0	6,0	5,0															
5 estrellas	-17,7	-3,2	-20,3	-17,3	-7,9	-23,9	-17,3	13,4	-6,0	-9,4	3,5	-6,2	-15,2	0,7	-14,6	-15,2	0,7	-14,6	-15,2	0,7	-14,6	-15,2	0,7	-14,6	-15,2	0,7	-14,6															
4 estrellas	2,5	8,5	11,2	7,8	4,5	12,6	0,8	7,0	7,8	2,6	2,8	5,5	2,9	5,5	8,7	2,9	5,5	8,7	2,9	5,5	8,7	2,9	5,5	8,7	2,9	5,5	8,7															
3 estrellas	10,7	6,4	17,8	1,8	3,1	5,0	-8,6	6,7	-2,5	-7,6	-0,2	-7,8	-4,3	3,5	-0,9	-4,3	3,5	-0,9	-4,3	3,5	-0,9	-4,3	3,5	-0,9	-4,3	3,5	-0,9															
Granada	7,5	-1,8	5,6	5,7	0,6	6,3	-3,6	-0,1	-3,7	5,7	3,8	9,7	3,4	0,6	4,1	3,4	0,6	4,1	3,4	0,6	4,1	3,4	0,6	4,1	3,4	0,6	4,1															
4 estrellas	4,1	-3,7	0,2	1,2	0,4	1,7	-9,4	-0,6	-9,9	2,3	3,5	5,8	-0,8	0,4	-0,4	-0,8	0,4	-0,4	-0,8	0,4	-0,4	-0,8	0,4	-0,4	-0,8	0,4	-0,4															
3 estrellas	5,9	-5,4	0,1	-1,3	-8,7	-9,9	2,9	-3,3	0,5	7,8	3,0	-6,0	-3,0	-3,2	3,0	-3,2	3,0	-3,2	3,0	-3,2	3,0	-3,2	3,0	-3,2	3,0	-3,2	3,0															
Zaragoza	-7,3	-12,2	-18,6	-10,3	4,5	-6,2	-0,2	6,1	5,9	12,3	-1,8	10,2	-0,8	-0,7	-1,7	-0,8	-0,7	-1,7	-0,8	-0,7	-1,7	-0,8	-0,7	-1,7	-0,8	-0,7	-1,7															
4 estrellas	-8,0	-8,2	-15,5	-11,2	8,4	-3,8	3,7	3,5	7,4	18,9	-11,3	5,5	1,6	-2,4	-1,0	1,6	-2,4	-1,0	1,6	-2,4	-1,0	1,6	-2,4	-1,0	1,6	-2,4	-1,0															
3 estrellas	-16,4	-19,3	-32,5	-15,5	-2,7	-17,8	0,9	10,1	11,0	5,5	1,1	6,7	-6,5	-2,3	-8,8	-6,5	-2,3	-8,8	-6,5	-2,3	-8,8	-6,5	-2,3	-8,8	-6,5	-2,3	-8,8															
Málaga	4,3	0,4	4,7	3,6	0,7	4,4	-4,4	1,6	-2,8	17,3	-4,0	12,6	5,4	-0,4	5,0	5,4	-0,4	5,0	5,4	-0,4	5,0	5,4	-0,4	5,0	5,4	-0,4	5,0															
4 estrellas	3,2	7,6	11,1	7,6	7,3	15,5	3,0	2,0	5,1	18,3	-6,7	10,3	8,1	1,8	10,1	8,1	1,8	10,1	8,1	1,8	10,1	8,1	1,8	10,1	8,1	1,8	10,1															
3 estrellas	2,6	-0,3	2,3	-0,8	9,0	8,1	-9,9	7,8	-2,9	24,0	-1,8	21,8	4,1	3,5	7,9	4,1	3,5	7,9	4,1	3,5	7,9	4,1	3,5	7,9	4,1	3,5	7,9															
Alicante	-7,4	13,4	5,0	-2,0	16,0	4,3	-1,3	-3,4	5,0	3,4	8,5	-1,4	7,0	5,5	-1,4	7,0	5,5	-1,4	7,0	5,5	-1,4	7,0	5,5	-1,4	7,0	5,5	-1,4															
4 estrellas	-6,7	12,8	5,3	-1,7	23,2	21,1	0,8	-1,6	-0,8	8,5	8,8	18,0	1,6	9,5	11,2	1,6	9,5	11,2	1,6	9,5	11,2	1,6	9,5	11,2	1,6	9,5	11,2															
3 estrellas	-6,1	-4,5	-10,3	1,2	-3,5	-2,3															
Santiago de Compostela	0,5	17,1	17,7	-7,5	13,7	5,2	-6,3	3,6	-2,9	6,2	18,9	26,2	-0,2	13,5	13,3	-0,2	13,5	13,3	-0,2	13,5	13,3	-0,2	13,5	13,3	-0,2	13,5	13,3															
4 estrellas	4,9	10,3	15,8	-10,0	-0,4	-10,4	-1,0	3,9	2,8	10,1	22,1	34,3	2,7	10,4	13,2	2,7	10,4	13,2	2,7	10,4	13,2	2,7	10,4	13,2	2,7	10,4	13,2															
3 estrellas	-1,3	-1,3	-2,5	-6,7	9,2	1,9	-5,7	6,2	0,1	8,9	2,9	12,1	0,5	4,0	4,5	0,5	4,0	4,5	0,5	4,0	4,5	0,5	4,0	4,5	0,5	4,0	4,5															
Bilbao	-2,1	6,8	4,6	6,3	2,3	8,8	1,2	11,6	12,9	15,5	0,1	15,6	6,1	4,7	11,2	6,1	4,7	11,2	6,1	4,7	11,2	6,1	4,7	11,2	6,1	4,7	11,2															
4 estrellas	5,3	0,9	6,2	4,9	-1,6	3,2	-0,4	12,4	12,0	15,9	-1,9	13,7	7,3	2,7	10,2	7,3	2,7	10,2	7,3	2,7	10,2	7,3	2,7	10,2	7,3	2,7	10,2															
3 estrellas	2,9	5,6	8,7	0,8	14,1	15,0	0,2	4,5	4,8	13,3	2,4	16,1	5,0	6,3	11,6	5,0	6,3	11,6	5,0	6,3	11,6	5,0	6,3	11,6	5,0	6,3	11,6															
Córdoba	3,4	5,4	9,0	-3,2	0,9	-2,3	-13,3	2,8	-10,8	1,0	-0,5	0,5	-3,8	2,0	-1,7	-3,8	2,0	-1,7	-3,8	2,0	-1,7	-3,8	2,0	-1,7	-3,8	2,0	-1,7															
4 estrellas	7,7	-1,3	6,4	-2,0	-3,0	-4,9	-13,1	8,2	-6,0	-0,7	-2,4	-3,1	-3,3	0,6	-2,7	-3,3	0,6	-2,7	-3,3	0,6	-2,7	-3,3	0,6	-2,7	-3,3	0,6																
3 estrellas	-2,0	4,4	2,3	-11,5	4,3	-7,6	-17,4	2,1	-15,6	-3,8	1,1	-2,8	-10,2	1,9	-8,4	-10,2	1,9	-8,4	-10,2	1,9	-8,4	-10,2	1,9	-8,4	-10,2	1,9	-8,4															
Las Palmas	-6,9	-2,6	-9,3	-12,8	16,5	1,5	-4,0	7,5	3,2	4,9	-5,3	-0,6	-5,3	4,4	-1,3	-5,3	4,4	-1,3	-5,3	4,4	-1,3	-5,3	4,4	-1,3	-5,3	4,4	-1,3															
4 estrellas	-0,7	-3,5	-4,2	-13,1	29,8	12,8	2,5	5,7	8,4	13,2	-10,6	1,3	-0,3	5,7	5,1	-0,3	5,7	5,1	-0,3	5,7	5,1	-0,3	5,7	5,1	-0,3	5,7	5,1															
3 estrellas	-7,9	-3,8	-11,4	-13,5	-3,3	-16,4	-8,0	-3,5	-11,3	-6,8	-13,5	-19,4	-9,0	-5,7	-14,3	-9,0	-5,7	-14,3	-9,0	-5,7	-14,3	-9,0	-5,7	-14,3	-9,0	-5,7	-14,3															
Salamanca	20,8	7,9	30,3	-10,8	13,6	1,3	-13,2	16,0	0,7	3,4	18,6	22,7	-1,6	15,2	13,3	-1,6																										

DESTINOS URBANOS. Datos de RevPAR, tarifa media diaria y ocupación de enero a abril de 2019. (Para ciudades con más de 3.000 plazas hoteleras)

	Cuatrimestral												Acumulado anual					
	ene-19			feb-19			mar-19			abr-19			Ene - Abr 2019					
	ADR (€)	Ocupación (%)	RevPAR (€)	ADR (€)	Ocupación (%)	RevPAR (€)	ADR (€)	Ocupación (%)	RevPAR (€)	ADR (€)	Ocupación (%)	RevPAR (€)	ADR (€)	Ocupación (%)	RevPAR (€)			
Oviedo	54,3	31,8	17,3	56,9	38,8	22,1	57,4	43,5	25,0	60,5	42,4	25,7	57,6	39,3	22,6	57,6	39,3	22,6
4 estrellas	58,4	34,2	20,0	61,5	44,8	27,6	62,9	48,1	30,3	63,7	48,5	30,9	61,9	44,0	27,3	61,9	44,0	27,3
3 estrellas	45,2	27,6	12,5
La Coruña	54,3	42,9	23,3	55,4	56,1	31,1	55,7	53,3	29,7	55,3	58,1	32,1	55,2	52,6	29,1	55,2	52,6	29,1
4 estrellas	59,2	42,9	25,4	59,5	62,4	37,1	59,6	57,5	34,3	59,7	58,3	34,8	59,5	55,3	32,9	59,5	55,3	32,9
Almería	50,0	46,8	23,4	49,8	55,5	27,6	47,0	66,9	31,4	51,3	69,5	35,6	49,4	59,9	29,6	49,4	59,9	29,6
4 estrellas	57,4	50,7	29,1	55,6	61,5	34,2	51,9	73,6	38,2	59,9	72,1	43,2	55,9	64,8	36,2	55,9	64,8	36,2
Gijón	50,0	29,6	14,8	50,5	36,7	18,5	52,6	47,9	25,2	58,0	59,6	34,6	53,8	44,1	23,7	53,8	44,1	23,7
4 estrellas	57,1	32,6	18,6	54,2	46,3	25,1	58,9	54,0	31,8	71,2	62,7	44,7	61,6	49,1	30,2	61,6	49,1	30,2
3 estrellas	46,4	11,4	5,3	43,4	17,3	7,5	37,9	38,9	14,7	46,3	54,4	25,2	43,6	32,8	14,3	43,6	32,8	14,3
Santander	57,5	37,7	21,7	58,5	47,0	27,5	60,2	57,1	34,4	77,9	68,3	53,2	65,4	53,0	34,7	65,4	53,0	34,7
4 estrellas	56,7	40,0	22,7	58,9	48,7	28,7	59,9	59,7	35,7	81,6	74,5	60,8	66,4	55,7	37,0	66,4	55,7	37,0
3 estrellas	51,7	32,8	17,0	63,9	48,2	30,8	69,2	59,2	40,9	76,2	53,9	41,0	67,1	48,9	32,9	67,1	48,9	32,9
San Sebastián	76,8	43,6	33,5	74,6	48,5	36,2	92,8	58,5	54,3	118,6	71,5	84,8	95,5	56,3	53,7	95,5	56,3	53,7
4 estrellas	87,8	51,5	45,2	82,8	56,4	46,7	98,4	65,5	64,5	128,1	77,2	98,9	102,6	62,9	64,5	102,6	62,9	64,5
3 estrellas	66,9	44,5	29,7	68,3	56,8	38,7	75,1	69,0	51,8	109,6	85,4	93,5	83,7	63,9	53,4	83,7	63,9	53,4
Toledo	65,4	51,0	33,3	65,0	56,5	36,8	65,8	60,3	39,7	73,4	68,2	50,1	67,8	59,1	40,1	67,8	59,1	40,1
4 estrellas	70,1	55,8	39,1	71,7	64,6	46,3	69,5	66,4	46,2	86,5	72,4	62,7	74,9	64,7	48,5	74,9	64,7	48,5
3 estrellas	55,1	45,3	25,0	55,4	52,2	28,9	56,3	62,7	35,3	65,5	68,1	44,6	58,7	57,3	33,6	58,7	57,3	33,6
Murcia	53,5	51,6	27,7	52,9	58,0	30,7	53,2	58,4	31,0	56,7	63,2	35,9	54,2	57,8	31,3	54,2	57,8	31,3
4 estrellas	63,5	54,4	34,6	61,4	60,8	37,3	61,3	62,6	38,4	65,8	67,9	44,7	63,1	61,4	38,7	63,1	61,4	38,7
3 estrellas	46,5	45,0	20,9	47,9	53,8	25,8	47,6	52,3	24,9	51,4	56,1	28,8	48,5	51,8	25,1	48,5	51,8	25,1
Vitoria	56,0	51,8	29,0	56,2	56,1	31,5	58,8	61,3	36,0	63,3	71,5	45,3	58,9	60,2	35,4	58,9	60,2	35,4
4 estrellas	59,1	57,6	34,0	63,8	63,5	40,5	66,8	68,5	45,7
3 estrellas	59,5	57,6	34,3	59,4	59,4	35,3	63,4	64,1	40,7	71,6	71,9	51,5	64,0	63,2	40,4	64,0	63,2	40,4
Valladolid	63,6	65,2	41,5	61,3	64,0	39,2	60,3	64,7	39,0	65,8	64,8	42,7	62,8	64,7	40,6	62,8	64,7	40,6
4 estrellas	68,6	69,1	47,4	66,3	65,9	43,7	64,2	65,1	41,8	72,8	65,0	47,4	68,0	66,3	45,1	68,0	66,3	45,1
3 estrellas	56,6	57,4	32,5	54,9	60,1	33,0	54,8	64,7	35,5	58,6	61,7	36,2	56,2	61,0	34,3	56,2	61,0	34,3
Burgos	52,1	35,8	18,6	50,1	46,0	23,0	51,4	55,5	28,5	61,2	65,7	40,2	54,5	51,1	27,8	54,5	51,1	27,8
4 estrellas	59,9	39,9	23,9	55,2	54,3	30,0	56,5	67,1	37,9	67,6	75,9	51,3	60,3	59,3	35,8	60,3	59,3	35,8
3 estrellas	44,7	31,5	14,1	45,8	45,6	20,9	47,3	53,4	25,3	57,4	67,4	38,7	50,1	49,8	24,9	50,1	49,8	24,9
Jerez de la Frontera	70,9	40,7	28,9	63,9	52,1	33,3	66,9	61,8	41,3	67,8	60,1	40,8	67,3	53,8	36,2	67,3	53,8	36,2
4 estrellas	54,8	42,7	23,4	54,6	58,7	32,1	58,3	72,6	42,3	60,3	73,2	44,2	57,4	61,6	35,4	57,4	61,6	35,4
3 estrellas
León	41,0	47,3	19,4	50,8	50,8	25,8	52,2	62,8	32,7	59,5	66,2	39,4	51,8	57,0	29,5	51,8	57,0	29,5
4 estrellas	58,4	47,8	27,9	59,0	58,9	34,7	60,7	68,2	41,4	69,0	68,4	47,2	62,4	61,4	38,3	62,4	61,4	38,3
3 estrellas	42,1	42,4	17,8	53,7	51,3	27,5	52,6	71,2	37,5	59,9	73,7	44,1	53,2	59,6	31,7	53,2	59,6	31,7
Pamplona	63,5	41,8	26,5	64,5	51,0	32,9	67,6	60,5	40,9	73,1	66,3	48,5	67,8	55,0	37,3	67,8	55,0	37,3
4 estrellas	72,2	42,2	30,5	72,8	51,1	37,2	75,4	63,4	47,8	83,4	65,9	54,9	76,6	55,7	42,6	76,6	55,7	42,6
3 estrellas	62,2	40,3	25,1	62,5	56,0	35,0	64,4	68,1	43,9	65,3	71,4	46,6	63,9	59,1	37,8	63,9	59,1	37,8
PROMEDIO URBANO	81,5	57,2	46,7	89,4	66,5	59,5	88,2	71,3	62,9	96,3	76,0	73,2	89,5	68,1	60,9	89,5	68,1	60,9
5 estrellas	169,5	53,5	90,8	186,3	61,6	114,8	176,3	64,1	112,9	184,3	70,6	130,1	179,4	62,7	112,5	179,4	62,7	112,5
4 estrellas	85,5	59,0	50,5	94,0	69,8	65,6	93,2	74,4	69,4	101,7	79,1	80,5	94,3	70,8	66,8	94,3	70,8	66,8
3 estrellas	64,6	57,3	37,0	70,6	66,5	47,0	72,1	73,8	53,2	81,9	76,9	63,0	73,3	69,1	50,7	73,3	69,1	50,7
PROMEDIO ESPAÑA	81,1	53,3	43,2	83,6	58,9	49,2	80,9	62,3	50,4	83,1	64,3	53,5	82,2	60,1	49,5	82,2	60,1	49,5
5 estrellas	169,3	58,9	99,7	179,8	62,1	111,7	173,7	64,0	111,2	185,2	66,6	123,3	177,3	63,1	111,9	177,3	63,1	111,9
4 estrellas	86,2	61,6	53,1	88,6	67,7	60,0	85,7	71,3	61,1	87,9	72,0	63,3	87,1	68,6	59,8	87,1	68,6	59,8
3 estrellas	61,8	56,1	34,7	64,1	61,6	39,5	62,7	65,2	40,9	65,4	67,5	44,1	63,7	63,2	40,3	63,7	63,2	40,3

Fuente: Elaborado por Exceltur a partir de la Encuesta de Ocupación Hotelera (INE)

DESTINOS URBANOS. Tasas variación de enero a abril de 2019 respecto a 2018.
(Para ciudades con más de 3.000 plazas hoteleras)

	Cuatrimestral												Acumulado anual					
	ene-19			feb-19			mar-19			abr-19			Ene - Abr 2019			Ene - Abr 2019		
	ADR (€)	Ocupación (%)	RevPAR (€)	ADR (€)	Ocupación (%)	RevPAR (€)	ADR (€)	Ocupación (%)	RevPAR (€)	ADR (€)	Ocupación (%)	RevPAR (€)	ADR (€)	Ocupación (%)	RevPAR (€)	ADR (€)	Ocupación (%)	RevPAR (€)
Oviedo	0,9	7,8	8,8	6,4	3,0	9,5	-11,1	-1,9	-12,8	9,1	2,5	11,8	0,3	2,7	3,2	0,3	2,7	3,2
4 estrellas	2,2	-1,4	0,8	12,7	3,6	16,8	-6,5	-12,5	-18,2	8,6	11,5	21,2	2,9	-0,2	3,0	2,9	-0,2	3,0
3 estrellas	-10,1	-21,1	-29,2
La Coruña	13,8	-5,7	7,4	1,5	10,7	12,4	-1,8	-1,9	-3,6	-3,1	-3,0	-6,0	1,8	0,1	1,9	1,8	0,1	1,9
4 estrellas	5,2	-6,0	-1,1	0,0	11,7	11,7	-3,3	-7,5	-10,5	-5,9	-11,3	-16,5	-1,7	-3,6	-5,3	-1,7	-3,6	-5,3
3 estrellas	2,5	-14,4	-12,3	-0,7	-4,6	-5,2	-8,0	-0,9	-8,9	1,1	2,8	3,9	-1,8	-4,2	-5,9	-1,8	-4,2	-5,9
4 estrellas	0,4	-12,2	-11,8	-3,6	-3,0	-6,5	-8,1	2,9	-5,5	3,1	3,2	6,4	-2,6	-2,2	-4,7	-2,6	-2,2	-4,7
Gijón	7,3	-16,8	-10,7	1,7	-10,3	-8,7	-10,5	-4,7	-14,7	0,9	13,8	14,8	-0,6	-2,1	-2,5	-0,6	-2,1	-2,5
4 estrellas	-4,3	4,6	0,1	-5,6	5,6	-0,3	-9,1	9,4	-0,5	12,8	5,1	18,5	-0,3	6,3	6,0	-0,3	6,3	6,0
3 estrellas	-12,2	53,9	35,2	-15,0	-14,7	-27,5	-40,0	-10,8	-46,5	-20,5	54,6	22,9	-25,6	17,2	-12,5	-25,6	17,2	-12,5
Santander	-3,3	-9,4	-12,4	-1,4	2,3	0,8	-11,1	-7,4	-17,7	13,7	-4,3	8,8	0,8	-4,7	-3,8	0,8	-4,7	-3,8
4 estrellas	-5,9	-12,9	-18,0	-2,1	-7,3	-9,3	-18,6	-12,4	-28,7	13,0	-5,1	7,2	-2,3	-9,1	-11,0	-2,3	-9,1	-11,0
3 estrellas	-18,9	-18,2	-33,7	7,7	22,8	32,3	2,2	10,1	12,5	1,4	-22,8	-21,7	-1,3	-3,9	-5,0	-1,3	-3,9	-5,0
San Sebastián	-7,9	-8,2	-15,4	-11,0	-7,0	-17,2	-5,6	-3,8	-9,1	8,6	-0,2	8,4	-0,8	-4,0	-4,8	-0,8	-4,0	-4,8
4 estrellas	-4,4	-0,9	-5,3	-7,3	-5,5	-12,4	-6,2	-1,6	-7,7	7,1	-3,8	3,0	-1,1	-3,0	-4,1	-1,1	-3,0	-4,1
Toledo	9,7	-1,4	8,2	2,5	-0,3	2,2	-4,8	3,3	-1,7	8,4	-2,2	6,0	3,7	-0,3	3,3	3,7	-0,3	3,3
4 estrellas	4,4	7,0	11,7	-1,7	9,7	7,8	-5,2	8,8	3,1	8,6	-0,8	7,7	1,4	5,5	7,0	1,4	5,5	7,0
3 estrellas	14,7	-30,1	-19,8	5,1	-24,4	-20,6	-11,2	-4,2	-15,0	16,4	-7,9	7,3	6,0	-16,3	-11,2	6,0	-16,3	-11,2
Murcia	5,6	2,1	7,9	2,7	-4,9	-2,4	-0,7	-12,4	-13,0	4,8	-7,0	-2,5	2,9	-6,2	-3,5	2,9	-6,2	-3,5
4 estrellas	6,8	6,9	14,1	2,5	0,8	3,3	0,1	-8,4	-8,3	6,1	-7,7	-2,0	3,7	-3,3	0,3	3,7	-3,3	0,3
3 estrellas	-0,7	4,5	3,7	0,7	-4,6	-4,0	-5,4	-11,7	-16,5	3,5	-4,0	1,4	-0,6	-4,0	-4,6	-0,6	-4,0	-4,6
Vitoria	-1,3	5,9	4,5	-3,4	11,4	7,6	-2,0	4,3	2,3	10,7	7,4	18,9	1,5	7,1	8,7	1,5	7,1	8,7
4 estrellas	-6,7	-0,9	-7,6	-3,9	10,6	6,2	-2,5	2,6	0,1
3 estrellas	15,6	24,2	43,6	3,9	18,2	22,9	4,6	8,8	13,7	23,0	0,5	23,6	11,8	11,4	24,4	11,8	11,4	24,4
Valladolid	5,9	14,9	21,6	1,7	16,7	18,7	-4,4	2,6	-1,8	7,1	-4,3	2,5	2,4	6,7	9,4	2,4	6,7	9,4
4 estrellas	6,2	22,7	30,3	2,0	20,2	22,6	-6,3	1,7	-4,7	8,6	-4,7	3,5	2,3	8,9	11,5	2,3	8,9	11,5
3 estrellas	0,1	6,8	6,9	-0,9	13,7	12,7	-4,4	8,2	3,4	3,9	0,3	4,2	-0,4	7,0	6,6	-0,4	7,0	6,6
Burgos	-0,9	-4,1	-4,9	-0,7	6,3	5,5	-3,5	9,1	5,3	12,4	17,8	32,4	3,1	8,5	11,9	3,1	8,5	11,9
4 estrellas	2,8	-6,9	-4,3	2,1	5,6	7,9	0,0	10,7	10,7	14,7	11,9	28,4	5,7	6,4	12,4	5,7	6,4	12,4
3 estrellas	2,7	-11,2	-8,8	1,6	5,3	7,1	-8,4	6,9	-2,1	18,9	27,4	51,5	5,3	9,6	15,5	5,3	9,6	15,5
Jerez de la Frontera	7,0	3,7	11,0	-7,2	-4,5	-11,4	2,3	15,8	18,5	11,1	3,9	15,4	3,1	5,0	8,0	3,1	5,0	8,0
4 estrellas	-2,4	-1,4	-3,7	-10,0	-5,8	-15,2	-13,1	20,8	5,0	-1,7	9,7	7,9	-6,8	6,6	-0,6	-6,8	6,6	-0,6
3 estrellas
León	-17,6	10,0	-9,4	-2,2	11,1	8,7	-13,9	11,9	-3,7	17,2	7,8	26,3	-3,2	9,0	5,8	-3,2	9,0	5,8
4 estrellas	2,6	-2,2	0,3	0,4	19,3	19,8	-10,8	9,8	-2,1	12,7	3,2	16,2	0,7	7,3	8,1	0,7	7,3	8,1
3 estrellas	-5,7	-17,6	-22,3	9,1	-3,7	5,0	-11,7	13,3	0,0	18,9	-2,7	15,7	3,5	-1,9	1,8	3,5	-1,9	1,8
Pamplona	-3,4	4,0	0,4	2,0	4,4	6,5	3,6	5,8	9,6	9,0	3,4	12,8	3,6	4,4	8,2	3,6	4,4	8,2
4 estrellas	0,9	-8,6	-7,8	6,0	4,1	10,3	7,1	6,8	14,4	13,3	1,5	15,0	7,5	1,4	9,0	7,5	1,4	9,0
3 estrellas	2,4	-3,3	-0,9	2,7	2,7	5,5	-0,3	6,9	6,6	0,7	4,1	4,8	1,2	3,5	4,8	1,2	3,5	4,8
PROMEDIO URBANO	3,7	2,2	6,0	0,6	2,6	3,2	1,4	4,7	6,3	1,7	0,6	2,3	1,7	2,5	4,2	1,7	2,5	4,2
5 estrellas	4,2	2,7	7,1	2,4	1,4	3,9	0,3	1,7	2,0	-7,2	-0,7	-7,9	-0,9	1,3	0,4	-0,9	1,3	0,4
4 estrellas	3,3	2,6	6,0	-0,8	3,5	2,7	2,6	4,8	7,5	3,4	0,4	3,9	2,2	2,8	4,9	2,2	2,8	4,9
3 estrellas	5,3	-0,9	4,3	3,1	0,3	3,3	1,4	5,3	6,7	5,9	-0,6	5,3	3,8	0,9	4,8	3,8	0,9	4,8
PROMEDIO ESPAÑA	1,2	0,2	1,4	-0,5	0,4	-0,1	-1,0	2,2	1,2	3,2	1,0	4,2	0,8	1,0	1,9	0,8	1,0	1,9
5 estrellas	-0,6	0,5	-0,1	0,4	-0,4	0,0	-1,8	-0,1	-1,9	-0,5	0,5	0,0	-0,7	0,1	-0,6	-0,7	0,1	-0,6
4 estrellas	1,4	-0,8	0,5	-1,4	-0,8	-2,2	-1,6	1,8	0,2	3,0	-0,3	2,6	0,4	0,0	0,4	0,4	0,0	0,4
3 estrellas	0,1	0,8	0,9	0,0	1,0	1,0	-1,5	3,4	1,9	6,8	1,3	8,2	1,8	1,7	3,5	1,8	1,7	3,5

Fuente: Elaborado por Exceltur a partir de la Encuesta de Ocupación Hotelera (INE)

DESTINOS URBANOS. Datos de RevPAR, tarifa media diaria y ocupación de enero a abril de 2019. (Para ciudades con menos de 3.000 plazas hoteleras)

	ene-19			feb-19			mar-19			abr-19			Cuatrimestral Ene - Abr 2019			Acumulado anual Ene - Abr 2019		
	ADR (€)	Ocupación (%)	RevPAR (€)	ADR (€)	Ocupación (%)	RevPAR (€)	ADR (€)	Ocupación (%)	RevPAR (€)	ADR (€)	Ocupación (%)	RevPAR (€)	ADR (€)	Ocupación (%)	RevPAR (€)	ADR (€)	Ocupación (%)	RevPAR (€)
	Santa Cruz de Tenerife	73,4	68,4	50,2	75,6	75,7	57,2	83,7	68,8	57,6	72,3	66,8	48,3	76,4	70,0	53,5	76,4	70,0
3 estrellas	66,5	80,0	53,2	68,3	85,1	58,1	72,1	85,0	61,3	66,5	61,3	40,7	68,5	77,8	53,3	68,5	77,8	53,3
Ávila	51,2	29,0	14,8	47,9	40,4	19,4	50,4	45,6	23,0	58,0	55,6	32,2	52,5	42,7	22,4	52,5	42,7	22,4
4 estrellas	62,4	33,0	20,6	55,4	46,7	25,9	56,0	55,7	31,2	73,0	64,5	47,1	62,9	49,9	31,4	62,9	49,9	31,4
3 estrellas	45,2	29,6	13,4	44,5	38,7	17,2	48,5	47,5	23,1	48,5	51,6	25,0	47,0	41,9	19,7	47,0	41,9	19,7
Logroño	55,6	41,7	23,2	58,1	54,2	31,5	62,2	59,7	37,2	68,9	61,0	42,0	62,0	54,2	33,6	62,0	54,2	33,6
4 estrellas	63,1	35,6	22,5	62,5	55,0	34,3	65,6	62,6	41,0	66,2	67,9	44,9	64,6	55,3	35,7	64,6	55,3	35,7
3 estrellas	53,5	60,3	32,3	58,6	67,3	39,4	63,8	75,1	47,9	74,3	70,7	52,6	63,3	68,3	43,2	63,3	68,3	43,2
Tarragona	57,3	43,9	25,2	58,3	56,0	32,6	57,7	61,9	35,8	61,1	68,4	41,8	58,8	57,8	34,0	58,8	57,8	34,0
Castellón	49,8	54,1	27,0	54,1	61,3	33,2	55,7	61,1	34,0	55,9	61,8	34,5	54,1	59,7	32,3	54,1	59,7	32,3
4 estrellas	54,7	56,6	31,0	57,5	65,8	37,8	57,5	60,2	34,6	57,4	63,3	36,3	56,9	61,7	35,1	56,9	61,7	35,1
3 estrellas	42,2	51,8	21,9	47,6	54,5	25,9	53,9	63,3	34,1	54,7	59,8	32,7	50,0	57,3	28,6	50,0	57,3	28,6
Cádiz	70,6	55,6	39,2	70,2	61,4	43,1	100,4	70,9	71,2	84,8	80,4	68,2	83,2	67,3	55,8	83,2	67,3	55,8
4 estrellas	84,3	49,0	41,3	82,8	58,2	48,2	115,7	70,9	82,0	106,6	78,6	83,8	99,8	64,2	63,8	99,8	64,2	63,8
3 estrellas	56,9	57,5	32,7	55,5	60,6	33,6	96,0	69,4	66,6	73,5	74,5	54,7	72,0	65,5	46,9	72,0	65,5	46,9
Lleida	50,6	39,6	20,0	52,6	54,7	28,8	52,8	64,7	34,2	53,1	61,0	32,3	52,4	54,6	28,6	52,4	54,6	28,6
4 estrellas	58,5	48,2	28,2	.	.	.	59,9	64,1	38,4	62,6	68,4	42,8
Cáceres	66,6	41,1	27,3	65,3	37,8	24,6	65,4	40,2	68,9	75,2	51,8	66,8	54,1	36,2	66,8	54,1	36,2	66,8
4 estrellas	75,4	45,0	33,9	73,1	43,3	31,6	78,2	70,6	55,2	82,5	82,4	67,9	78,2	60,3	47,2	78,2	60,3	47,2
Badajoz	51,9	46,5	24,1	50,3	47,8	24,0	53,1	54,0	28,7	51,0	55,3	28,2	51,6	51,0	26,3	51,6	51,0	26,3
4 estrellas	50,4	48,9	24,7	49,4	56,0	27,7	52,3	62,7	32,8	48,7	64,6	31,5	58,1	29,1	50,2	58,1	29,1	50,2
Albacete	47,9	35,9	17,2	49,1	56,0	27,5	46,9	51,3	24,1	48,5	53,7	26,1	48,1	49,2	23,7	48,1	49,2	23,7
4 estrellas	61,8	34,3	21,2	60,1	59,6	35,9	49,0	29,2	61,1	48,6	30,8	61,1	47,9	29,3	61,1	47,9	29,3	61,1
Segovia	60,1	49,1	29,5	60,0	50,8	30,5	66,7	59,9	40,0	67,7	64,5	43,7	64,1	56,2	36,0	64,1	56,2	36,0
4 estrellas	66,9	46,9	31,4	71,4	53,6	38,3	84,5	61,3	51,8	77,0	59,4	45,7	75,7	55,3	41,8	75,7	55,3	41,8
3 estrellas	60,4	44,8	27,1	56,6	46,0	26,0	61,1	60,0	36,7	74,6	68,8	51,3	64,3	35,4	64,3	35,4	64,3	35,4
Cuenca	54,9	46,1	25,3	54,8	44,9	24,6	57,8	42,7	24,6	60,6	52,7	31,9	57,3	46,7	26,8	57,3	46,7	26,8
4 estrellas	60,8	54,6	33,2	59,1	61,3	36,2	65,9	63,1	41,6	68,5	66,0	45,2	63,8	61,3	39,1	63,8	61,3	39,1
Eiche	49,7	49,4	24,6	54,8	61,0	33,4	53,0	61,9	32,8	50,1	75,5	37,8	51,9	62,1	32,2	51,9	62,1	32,2
Lugo	40,4	44,7	18,1	38,9	44,9	17,5	48,5	47,1	22,8	51,6	56,7	29,3	45,6	48,5	22,1	45,6	48,5	22,1
Huelva	59,2	55,6	33,0	56,9	55,5	31,6	65,2	65,1	42,5	62,1	65,9	40,9	61,2	60,5	37,0	61,2	60,5	37,0
Teruel	54,2	29,0	15,7	58,6	43,2	25,4	53,4	51,5	27,5	65,0	62,1	40,4	58,6	46,8	27,5	58,6	46,8	27,5
3 estrellas	54,5	38,2	20,9	59,2	44,8	26,5	56,9	57,4	32,6	72,9	79,3	57,8	62,7	55,1	34,6	62,7	55,1	34,6
Mérida	50,8	39,0	19,8	52,7	55,5	29,3	53,8	63,4	34,1	65,2	74,0	48,3	56,8	58,3	33,1	56,8	58,3	33,1
4 estrellas	52,8	40,8	21,5	55,1	66,1	36,4	57,9	70,6	40,9
Ciudad Real	50,0	34,2	17,1	50,2	46,1	23,1	50,6	43,8	22,2	53,1	52,8	28,0	51,1	44,2	22,6	51,1	44,2	22,6
4 estrellas	53,4	32,6	17,4	52,8	44,4	23,5	52,5	45,4	23,9	55,1	57,3	31,5	53,6	44,9	24,1	53,6	44,9	24,1
Pontevedra	39,4	34,9	13,8	44,7	45,7	20,4	41,9	57,6	24,2	65,7	71,9	47,2	50,2	52,6	26,4	50,2	52,6	26,4
Guadalajara	42,1	46,2	19,5	50,1	54,2	27,1	52,9	73,3	38,8	53,7	67,5	36,2	50,4	60,2	30,4	50,4	60,2	30,4
Ourense	50,3	35,1	17,7	49,1	53,7	26,4	55,8	54,3	30,3	55,1	67,3	37,1	53,0	52,6	27,9	53,0	52,6	27,9
4 estrellas	55,1	37,5	20,6	.	.	.	64,7	55,8	36,1	61,9	71,1	44,0
Jaén	56,4	47,9	27,0	57,1	53,2	30,3	56,3	67,9	38,2	58,5	76,6	44,8	57,1	61,4	35,1	57,1	61,4	35,1
Huesca	47,7	34,9	16,7	56,8	36,2	20,5	57,5	51,3	29,5
Zamora	59,2	28,0	16,6	56,8	43,5	24,7	62,6	50,5	31,6	74,2	56,3	41,8	64,8	45,5	29,5	64,8	45,5	29,5
4 estrellas	70,6	30,2	21,3	75,6	41,2	31,1	80,6	55,0	44,4	98,8	59,8	59,1	83,7	46,5	39,0	83,7	46,5	39,0
Soria	43,1	36,3	15,6	51,0	38,4	19,6	50,2	50,9	25,6	58,9	59,2	34,8	52,0	46,9	24,4	52,0	46,9	24,4
Girona	61,9	45,9	28,4	63,8	59,9	38,3	65,8	60,6	39,9	75,3	80,0	60,2	67,4	61,1	41,1	67,4	61,1	41,1
4 estrellas	70,1	45,8	32,1	70,7	67,4	47,6	61,7	44,5	81,2	83,6	67,9	74,4	64,6	48,0	64,6	64,6	48,0	64,6
Palencia	48,2	57,8	27,9	43,8	49,4	21,6	45,6	59,5	27,1	46,4	60,0	27,8	46,1	56,8	26,2	46,1	56,8	26,2
PROMEDIO URBANO	81,5	57,2	46,7	89,4	66,5	59,5	88,2	71,3	62,9	96,3	76,0	73,2	89,5	68,1	60,9	89,5	68,1	60,9
5 estrellas	169,5	53,5	90,8	186,3	61,6	114,8	176,3	64,1	112,9	184,3	70,6	130,1	179,4	62,7	112,5			

DESTINOS URBANOS. Tasas variación de enero a abril de 2019 respecto a 2018. (Para ciudades con menos de 3.000 plazas hoteleras)

	ene-19			feb-19			mar-19			abr-19			Cuatrimestral Ene - Abr 2019			Acumulado anual Ene - Abr 2019		
	ADR (€)	Ocupación (%)	RevPAR (€)	ADR (€)	Ocupación (%)	RevPAR (€)	ADR (€)	Ocupación (%)	RevPAR (€)	ADR (€)	Ocupación (%)	RevPAR (€)	ADR (€)	Ocupación (%)	RevPAR (€)	ADR (€)	Ocupación (%)	RevPAR (€)
	Santa Cruz de Tenerife	-1,0	-13,8	-14,7	-3,9	-5,7	-9,3	10,0	-12,1	-3,2	-0,6	-1,6	-2,2	1,3	-8,4	-7,3	1,3	-8,4
3 estrellas	-2,5	-5,0	-7,3	-5,3	-1,8	-6,9	10,2	1,6	12,0	0,0	-19,2	-19,2	0,7	-5,7	-5,2	0,7	-5,7	-5,2
Ávila	0,8	-3,7	-2,9	-5,0	17,7	11,8	-13,3	10,4	-4,2	7,4	18,6	27,3	-2,3	11,6	9,1	-2,3	11,6	9,1
4 estrellas	6,4	-4,5	1,7	-7,4	12,2	3,8	-21,8	13,9	-10,9	15,0	5,0	20,7	-1,5	7,1	5,5	-1,5	7,1	5,5
3 estrellas	-1,0	-3,3	-4,3	-4,9	17,2	11,5	-1,9	28,7	26,2	-2,0	14,6	12,3	-2,1	15,0	12,4	-2,1	15,0	12,4
Logroño	3,1	0,6	3,7	3,9	8,1	12,4	-4,5	0,7	-3,8	6,6	-9,0	-3,0	1,8	-0,6	1,3	1,8	-0,6	1,3
4 estrellas	9,7	-20,9	-13,2	2,0	6,4	8,5	-7,7	-7,0	-14,2	-3,1	-2,3	-5,3	-1,4	-5,3	-6,6	-1,4	-5,3	-6,6
3 estrellas	-0,1	24,1	23,9	5,1	12,5	18,2	-2,0	12,6	10,4	11,0	-8,9	1,1	3,3	8,1	11,7	3,3	8,1	11,7
Tarragona	-5,6	22,9	15,9	-2,7	30,0	26,5	-6,5	36,4	27,5	2,2	59,3	62,8	-2,9	36,9	33,1	-2,9	36,9	33,1
Castellón	4,0	15,0	19,6	8,2	-11,5	-4,2	4,3	-7,5	-3,6	13,0	11,1	25,6	7,2	-0,1	7,1	7,2	-0,1	7,1
4 estrellas	8,1	20,6	30,3	10,1	-9,6	-0,5	2,6	-13,7	-11,5	8,4	15,2	24,9	6,8	-0,1	6,7	6,8	-0,1	6,7
3 estrellas	-5,8	-8,3	-13,6	0,6	-24,1	-23,6	6,6	2,1	8,9	22,5	-6,7	14,2	6,6	-9,8	-3,9	6,6	-9,8	-3,9
Cádiz	1,5	21,6	23,4	-35,5	-0,7	-36,0	7,3	37,6	47,6	2,2	16,8	19,4	-6,8	18,1	9,3	-6,8	18,1	9,3
4 estrellas	3,3	15,3	19,1	-29,9	-3,0	-31,9	5,1	48,4	56,0	19,9	7,5	29,0	0,3	14,9	14,5	0,3	14,9	14,5
3 estrellas	-0,7	30,9	30,0	-52,5	-15,4	-59,8	21,3	11,2	34,9	1,1	26,5	27,9	-14,4	10,6	-6,7	-14,4	10,6	-6,7
Lleida	-0,3	14,5	14,1	5,2	6,3	11,7	2,7	19,3	22,5	3,8	18,1	22,6	3,0	13,9	17,4	3,0	13,9	17,4
4 estrellas	-0,6	31,3	30,5	.	.	.	-3,2	21,1	17,1	-1,5	33,6	31,6
Cáceres	9,9	-10,3	-1,4	8,1	-28,7	-23,0	-22,4	1,8	-20,9	-9,9	6,3	-4,3	-7,8	-6,7	-13,8	-7,8	-6,7	-13,8
4 estrellas	17,0	-17,4	-3,4	10,3	-29,7	-22,5	-20,3	2,3	-18,4	-8,0	9,3	0,5	-5,8	-8,6	-13,8	-5,8	-8,6	-13,8
Badajoz	1,9	26,8	29,2	-3,7	0,9	-2,8	-5,5	3,2	-2,4	0,7	9,8	10,5	-2,0	9,2	7,0	-2,0	9,2	7,0
4 estrellas	-0,5	44,4	43,6	-5,7	25,5	18,3	-12,2	8,7	-4,5	-1,3	25,4	23,8	-6,1	23,7	16,2	-6,1	23,7	16,2
Albacete	-1,0	19,1	17,9	-2,4	30,4	27,2	-5,6	1,3	-4,4	-2,7	-0,8	-3,5	-3,1	10,7	7,3	-3,1	10,7	7,3
4 estrellas	-2,0	13,6	11,3	-5,0	32,7	26,1	-3,7	-7,7	-11,1	5,9	-16,3	-11,3	-1,0	2,8	1,7	-1,0	2,8	1,7
Segovia	1,2	0,2	1,4	3,8	8,1	12,2	-5,3	15,6	9,5	4,7	0,8	5,5	1,0	6,0	7,2	1,0	6,0	7,2
4 estrellas	-0,7	11,1	10,3	7,5	19,7	28,7	-5,5	14,2	7,9	3,4	-10,0	-7,0	0,4	7,0	7,6	0,4	7,0	7,6
3 estrellas	-1,8	-2,3	-4,0	-3,4	1,3	-2,2	-17,9	32,5	8,7	7,1	12,6	20,6	-3,3	11,3	7,7	-3,3	11,3	7,7
Cuenca	1,1	20,2	21,5	1,0	12,8	13,9	-17,7	-7,6	-23,9	-0,5	-3,9	-4,4	-2,3	3,4	-2,3	-2,3	3,4	-2,3
4 estrellas	1,1	2,0	3,1	1,7	19,7	21,7	-4,9	4,3	-0,8	1,6	-19,5	-18,2	-1,0	-0,9	-1,8	-1,0	-0,9	-1,8
Elche	-3,2	12,9	9,3	-2,4	16,6	13,8	0,6	-2,7	-2,0	-7,8	20,0	10,6	-3,3	10,5	6,9	-3,3	10,5	6,9
Lugo	-3,1	-3,4	-6,3	0,1	-0,6	-0,5	14,2	-2,6	11,3	15,1	-0,2	14,8	8,0	-1,5	6,3	8,0	-1,5	6,3
Huelva	14,6	52,2	74,5	4,7	0,3	5,0	15,0	14,5	31,7	-0,2	-0,9	-1,1	7,4	12,5	20,7	7,4	12,5	20,7
Teruel	5,8	-31,9	-28,0	-0,6	-2,9	-3,4	-2,5	-2,8	-5,2	12,0	2,5	14,8	4,5	-7,5	-3,4	4,5	-7,5	-3,4
3 estrellas	-2,2	-19,6	-21,4	-7,7	-12,1	-18,9	-6,7	-2,7	-9,2	18,7	22,5	45,4	3,3	-1,2	2,0	3,3	-1,2	2,0
Mérida	-1,1	7,9	6,8	3,2	5,3	8,6	-4,9	10,5	5,1	22,8	6,5	30,7	6,4	6,8	13,7	6,4	6,8	13,7
4 estrellas	5,0	2,2	7,2	4,5	-1,2	3,2	-0,3	7,3	6,9
Ciudad Real	5,2	9,4	15,1	2,2	0,7	3,0	5,7	5,5	11,5	11,8	10,1	23,1	6,5	6,3	13,1	6,5	6,3	13,1
4 estrellas	8,2	-0,5	7,7	5,4	-8,9	-3,9	5,6	8,2	14,3	13,0	8,0	22,1	8,3	1,8	10,3	8,3	1,8	10,3
Pontevedra	-24,5	12,8	-14,8	5,9	19,2	26,3	-14,2	10,6	-5,1	33,5	14,3	52,6	4,1	14,4	19,6	4,1	14,4	19,6
Guadalajara	-5,5	5,7	-0,1	0,8	-17,0	-16,3	-1,1	21,9	20,6	5,8	2,1	8,0	0,7	2,4	3,3	0,7	2,4	3,3
Ourense	-8,3	-4,1	-12,1	-15,1	23,0	4,4	-0,7	18,1	17,3	-2,9	38,6	34,5	-6,1	20,2	12,7	-6,1	20,2	12,7
4 estrellas	-12,2	-1,4	-13,5	.	.	.	-1,8	15,4	13,4	-5,8	41,5	33,2
Jaén	-0,7	4,4	3,6	-1,6	-2,1	-3,7	-6,3	4,3	-2,3	-2,4	-3,4	-5,7	-3,1	0,4	-2,7	-3,1	0,4	-2,7
Huesca	11,3	-26,4	-18,1	15,6	-40,7	-31,5	35,1	-5,0	28,4
Zamora	-6,9	-18,7	-24,4	-3,5	-6,0	-9,3	-17,9	-7,6	-24,2	21,7	-7,3	12,8	-1,1	-8,7	-9,6	-1,1	-8,7	-9,6
4 estrellas	-2,1	-28,0	-29,5	5,8	-22,3	-17,8	-14,1	-2,8	-16,5	25,8	-4,5	20,2	4,9	-13,1	-8,5	4,9	-13,1	-8,5
Soria	-19,6	17,6	-5,5	-7,0	14,1	6,1	-13,9	37,6	18,4	-1,9	1,5	6,4	-9,2	18,3	7,5	-9,2	18,3	7,5
Girona	2,5	-13,4	-11,2	-5,8	-12,3	-17,4	-5,1	-12,9	-17,3	3,1	15,8	19,4	-1,7	-6,9	-8,5	-1,7	-6,9	-8,5
4 estrellas	10,5	-9,9	-0,5	-2,2	0,7	-1,4	-5,4	-18,8	-23,1	2,9	4,8	7,8	0,8	-5,7	-5,0	0,8	-5,7	-5,0
Palencia	0,2	54,3	54,7	-7,9	-10,0	-17,1	-13,7	7,2	-7,5	-0,9	5,4	4,5	-5,8	10,7	4,3	-5,8	10,7	4,3
PROMEDIO URBANO	3,7	2,2	6,0	0,6	2,6	3,2	1,4	4,7	6,3	1,7	0,6	2,3	1,7	2,5	4,2	1,7	2,5	4,2
5 estrellas	4,2	2,7	7,1	2,4	1,4	3,9	0,3	1,7	2,0	-7,2	-0,7	-7,9	-0,9	1,3	0,4	-0,9	1,3	0,4
4 estrellas	3,3	2,6	6,0	-0,8	3,5	2,7	2,6	4,8	7,5	3,4	0,4	3,9	2,2	2,8	4,9	2,2	2,8	4,9
3 estrellas	5,3	-0,9	4,3	3,1	0,3	3,3	1,4	5,3	6,7	5,9	-0,6	5,3	3,8	0,9	4,8	3,8	0,9	4,8
PROMEDIO ESPAÑA	1,2	0,2	1,4	-0,5	0,4	-0,1	-1,0	2,2	1,2	3,2	1,0	4,2	0,8	1,0	1,9	0,8	1,0	1,9
5 estrellas	-0,6	0,5	-0,1	0,4	-0,4	0,0	-1,8	-0,1	-1,9	-0,5	0,5	0,0	-0,7	0,1	-0,6	-0,7	0,1	-0,6
4 estrellas	1,4	-0,8	0,5	-1,4	-0,8	-2,2	-1,6	1,8	0,2	3,0	-0,3	2,6	0,4	0,0	0,4	0,0	0,4	0,0
3 estrellas	0,1	0,8	0,9	0,0	1,0	1,0	-1,5	3,4	1,9	6,8	1,3	8,2	1,8	1,7	3,5	1,8	1,7	3,5

Fuente: Elaborado por Exceltur a partir de la Encuesta de Ocupación Hotelera (INE)



BARÓMETRO DE LA RENTABILIDAD Y
EL EMPLEO DE LOS DESTINOS
TURÍSTICOS ESPAÑOLES

Nº 29

JUNIO 2019

PRIMER CUATRIMESTRE DE 2019