

Estudio Impacto Económico del Turismo

Santa Cruz de Tenerife, 12 de julio de 2018

IMPACTUR 2017

canarias

RESUMEN resultados IMPACTUR Canarias 2017

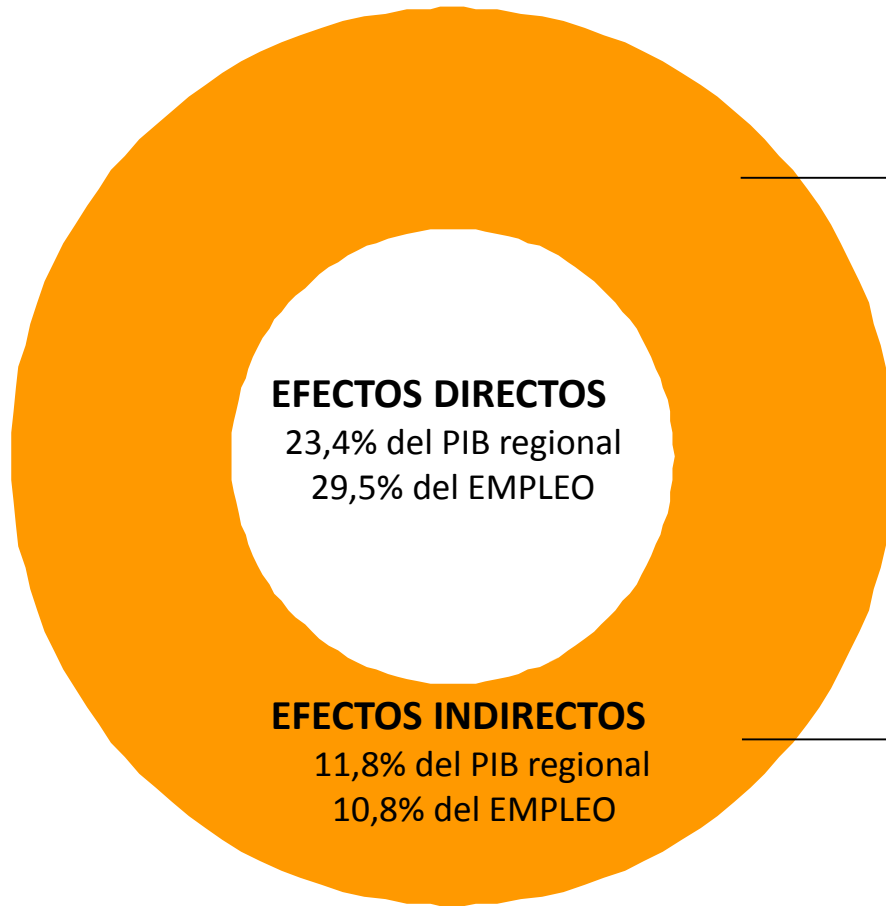
35,2% del total del PIB en Canarias
15.573 millones de euros

40,3% del total del EMPLEO en Canarias
326.970 puestos de trabajo

9,2% del total del GASTO PÚBLICO corriente en Canarias
960 millones de euros de gasto público corriente

35,3% del total de IMPUESTOS en Canarias
2.349 millones de euros de recaudación

Efectos directos e indirectos del turismo sobre la economía canaria



35,2%
del PIB

Por cada 100 euros de valor añadido en ramas en contacto directo con el turista se aportaron 50,6 en otros sectores

40,3%
del EMPLEO

Por cada 100 empleos ramas en contacto directo con el turista se aportaron 36,4 en otros sectores

Principales conclusiones del Estudio IMPACTUR Canarias 2017

PIB TURÍSTICO

- **IMPACTUR Canarias** evidencia un **nuevo registro récord** de la actividad económica vinculada al turismo en Canarias en el año 2017 con **15.573 millones de euros**, un **7,4%** por encima del PIB Turístico de las islas en 2016 (**3,6%** en términos reales).
- La **industria turística** ha sido el **principal sector impulsor de la economía canaria** en los últimos **7 años**, creciendo de manera ininterrumpida, a una **tasa media** interanual del **6,3%**. La ganancia en términos de actividad económica generada para las islas asciende a 5.419 millones de euros desde el año 2010 (774 millones anuales).

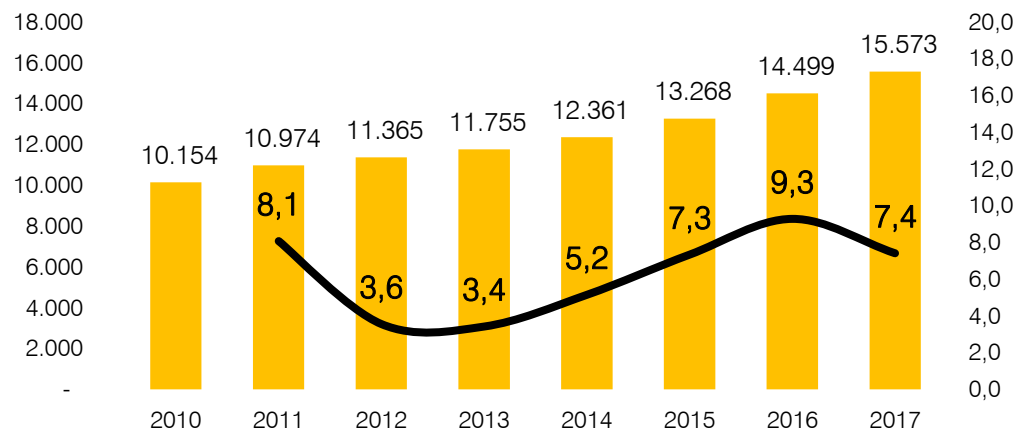
PIB Turístico en Canarias

Evolución 2010-2017

Fuente: Estudio IMPACTUR Canarias 2017

(En millones de euros)

(Tasas de variación interanual. En



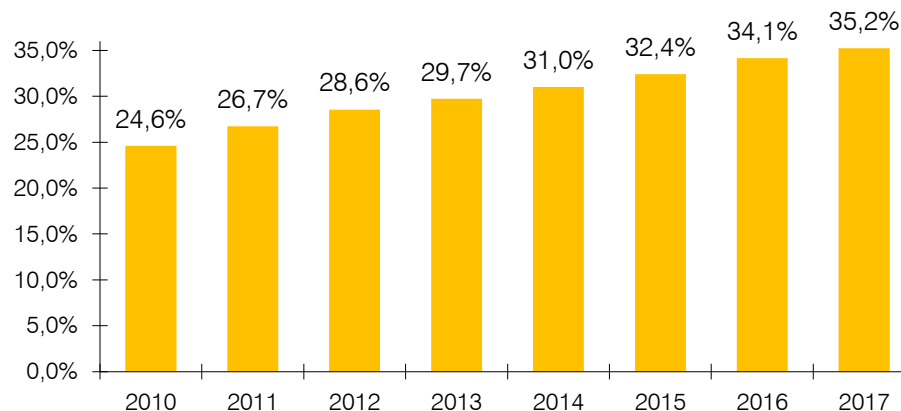
Principales conclusiones del Estudio IMPACTUR Canarias 2017

PIB TURÍSTICO

- El positivo devenir de la actividad turística en los últimos años eleva el peso del turismo en el conjunto de la economía canaria hasta el **35,2% en 2017**.
- La **presencia del turismo en la economía canaria** se ha **incrementado de manera continua** desde el año 2010 al compararse su incremento medio anual del 6,3% respecto al 1,0% del total de la economía de las islas, compensando la pérdida de actividad de otras ramas relevantes en la economía canaria como las industrias extractivas y manufactureras, construcción y otros servicios (financieros, seguros, información y comunicaciones...), que todavía están por debajo de los niveles de 2010 a tenor de la información que proporciona la Contabilidad Regional del INE.

Peso PIB Turístico sobre total economía en Canarias Evolución 2010-2017

Fuente: Estudio IMPACTUR Canarias 2017
(En %)



Principales conclusiones del Estudio IMPACTUR Canarias 2017

EMPLEO TURÍSTICO

- El empleo generado por la actividad turística en las islas en 2017 se elevó hasta un volumen de **326.970 puestos de trabajo**, un **5,3% por encima de 2016**. Un año más, el empleo turístico volvió a ejercer de motor de crecimiento del empleo total en la economía canaria que registró un incremento del 3,0%, según la Contabilidad Regional del INE. Así, el aumento interanual del empleo en el entramado productivo canario no vinculado al turismo en 2017 ascendió un modesto 1,3%.

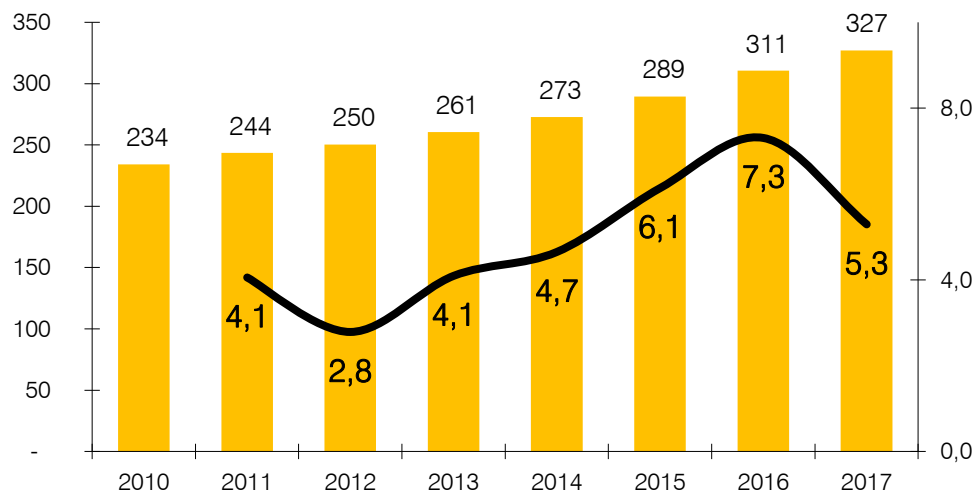
Empleo Turístico en Canarias

Evolución 2010-2017

Fuente: Estudio IMPACTUR Canarias 2017

(En miles de empleos)

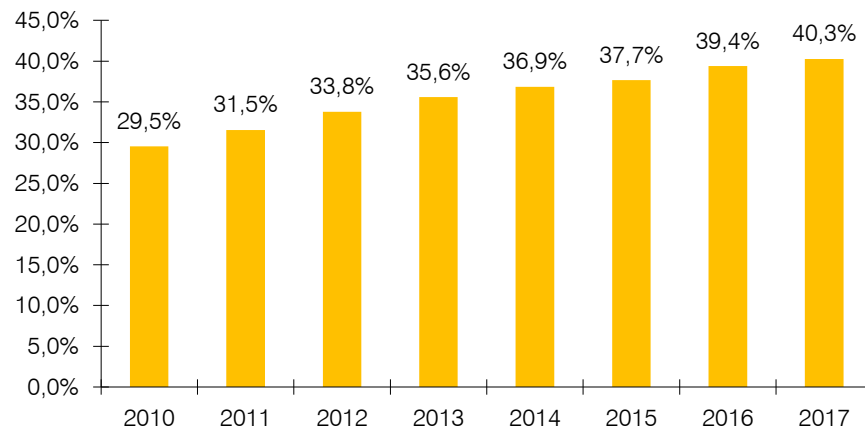
(Tasa de variación interanual. En %)



EMPLEO TURÍSTICO

- IMPACTUR Canarias 2017 constata como el **empleo turístico** en las islas ha enlazado **siete años consecutivos de crecimiento (4,9% de variación media interanual)**, con un desempeño notablemente mejor que el del resto de sectores del sistema productivo canario en el mismo período de tiempo, que ha posibilitado en el año 2017 superar los niveles de puestos de trabajo del año 2010 en el conjunto de la economía canaria, recuperando los puestos de trabajo perdidos en los peores años de la crisis en otras ramas de actividad del entramado productivo canario (construcción, industria...).
- Bajo estos condicionante, la **participación del empleo turístico sobre el total de la comunidad ha seguido una senda continua de crecimiento en los últimos siete años**, pasando del **29,5% en 2010 al 40,3% de 2017**.

Peso Empleo Turístico sobre total empleo en Canarias
Evolución 2010-2017
Fuente: Estudio IMPACTUR Canarias 2017
(% En)



Comparación del impacto del turismo en Canarias con otras comunidades y en el conjunto de España(*). Año 2017

	Canarias	Andalucía	Baleares	Castilla-La Mancha	Comunidad de Madrid	Comunidad Valenciana	Galicia	Cantabria	La Rioja	Región de Murcia	España
PIB TURÍSTICO											
% participación economía	35,2%	12,5%	44,8%	7,4%	6,3%	13,2%	11,1%	10,9%	9,8%	9,8%	11,2%
EMPLEO (**)											
% participación empleo total	40,3%	11,9%	32,0%	8,6%	5,9%	14,4%	12,0%	11,4%	10,3%	10,2%	13,0%



Destacado papel del turismo en las Islas Canarias en el conjunto del sector español y aportación al crecimiento del mismo desde 2010: el valor añadido generado por las actividades turísticas en Canarias explica el 11,6% del total del impacto económico del turismo en toda España, creciendo por encima de la media del sector en España (+6,3% crecimiento medio anual Canarias vs +2,8% media España).

* Datos para Castilla La Mancha relativos a 2016, para Comunidad Valenciana a 2015, para Cantabria, Galicia e Illes Balears relativos a 2014, La Rioja relativos a 2013. Datos para Región de Murcia relativos a 2011, para la Comunidad de Madrid y Andalucía relativos a 2007 (Estudios IMPACTUR). Datos para España relativos a 2016 según figuran en la CSTE (Cuenta satélite del Turismo de España publicada por el INE).

** Diferencias observadas entre comunidades se explican en un elevado porcentaje a los diferentes niveles de estacionalidad dado que los datos de empleo en los Estudios IMPACTUR están contabilizados en puestos de trabajo equivalente año.

Estudio Impacto Económico del Turismo

Santa Cruz de Tenerife, 12 de julio de 2018

IMPACTUR 2017

canarias