

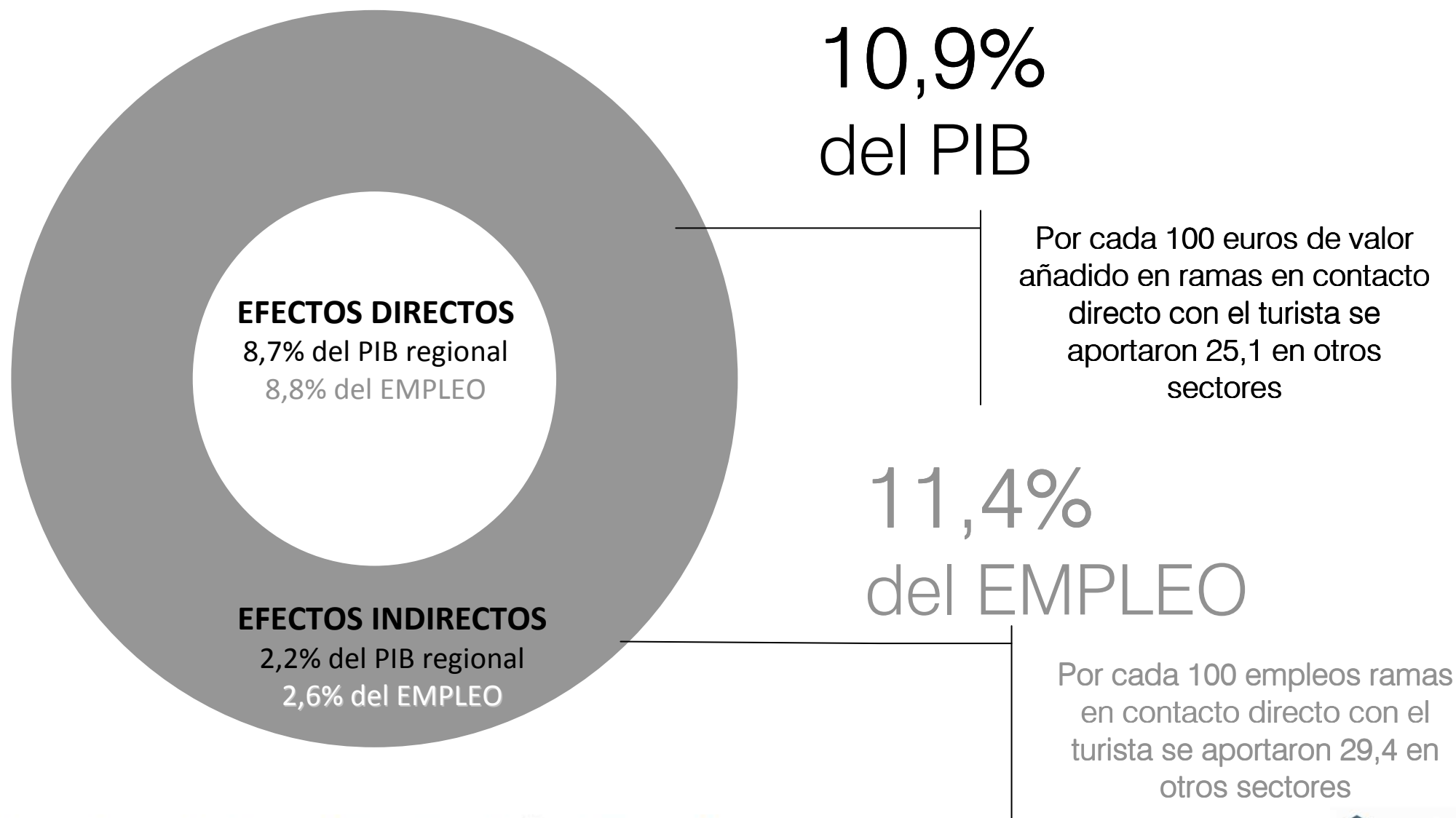
Estudio IMPACTO Económico del Turismo

Santander, 27 de marzo de 2015

IMPACTUR 2014

cantabria

¿Cuál es el desglose de los principales resultados de IMPACTUR Cantabria 2014? Efectos Directos e Indirectos del turismo sobre la economía de Cantabria



RESUMEN resultados IMPACTUR Cantabria 2014

10,9%

del total del PIB en Cantabria

1.342 millones de euros

11,4%

del total del EMPLEO en Cantabria

24.590 puestos de trabajo

3,6%

del total del GASTO PÚBLICO corriente en Cantabria

84 millones de euros de gasto público corriente

10,5%

del total de IMPUESTOS en Cantabria

276 millones de euros de recaudación

Principales CONCLUSIONES del Estudio IMPACTUR Cantabria 2014

PIB Turístico

- ❖ Tres años consecutivos de incremento del PIB Turístico en la comunidad.

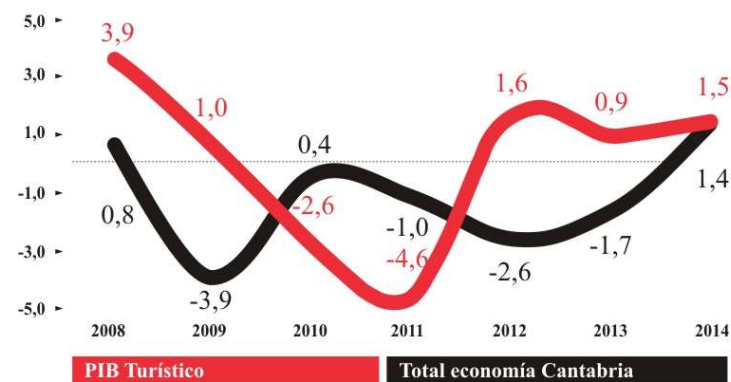
- ❖ El peso del turismo en la comunidad ha crecido 0,7p.p. en el último trienio: desde el 10,2% de 2011 al 10,9% de cierre de 2014, un punto en los últimos siete años.

PIB Turístico y Total Economía en Cantabria

Evolución 2008-2014

Fuente: Estudio IMPACTUR Cantabria 2014 (Exceltur)

(En %)

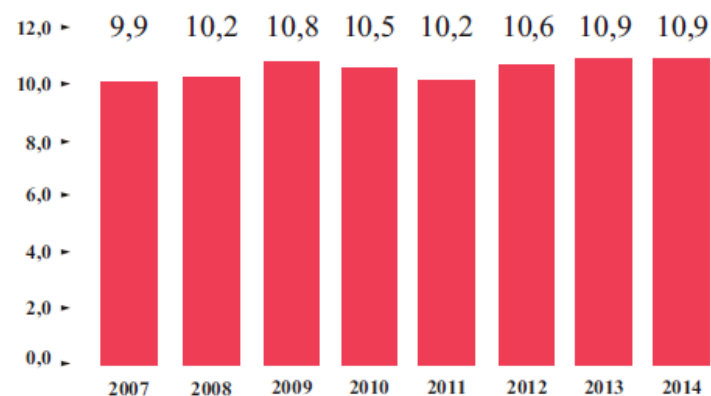


Peso PIB Turístico sobre el total economía en Cantabria

Evolución 2007-2014

Fuente: Estudio IMPACTUR Cantabria 2014 (Exceltur)

(En %)



Principales CONCLUSIONES del Estudio IMPACTUR Cantabria 2014

Empleo Turístico

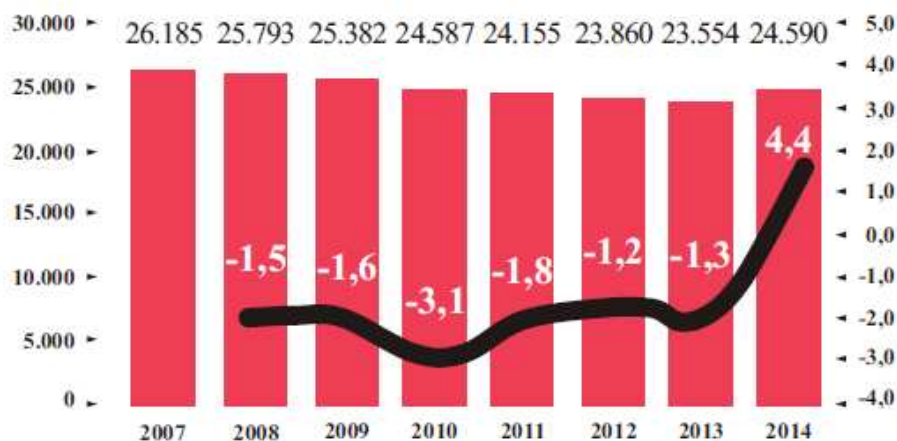
- ❖ El turismo ha sido el motor de creación de empleo con 24.590 empleos en 2014, un +4,4% por encima de los del año 2013, superando el crecimiento del 1,4% del total del empleo de Cantabria
- ❖ El turismo gana protagonismo: representa ya el 11,4% del conjunto del empleo en Cantabria. En los últimos 7 años ha ganado 1,4 p.p. de participación sobre el total del empleo de la CCAA

Empleo Turístico en Cantabria Evolución 2007-2014

Fuente: Estudio IMPACTUR Cantabria 2014 (Exceltur)

(En personas)

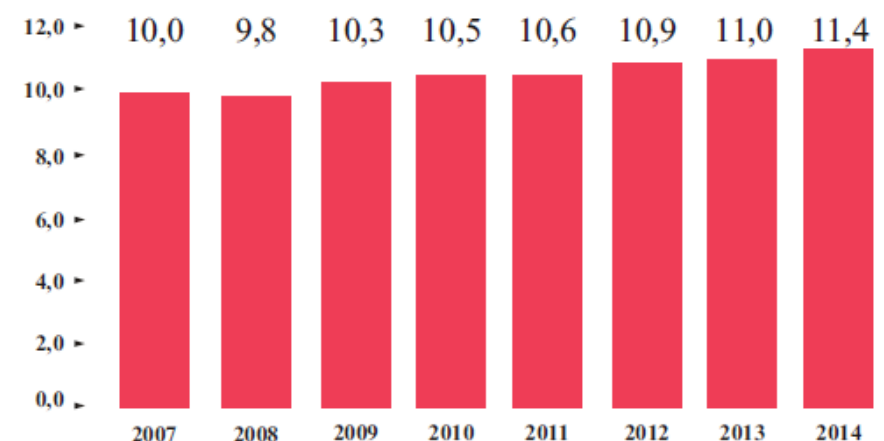
(Tasa de variación interanual. En %)



Peso Empleo Turístico sobre el total del empleo en Cantabria Evolución 2007-2014

Fuente: Estudio IMPACTUR Cantabria 2014 (Exceltur)

(En %)



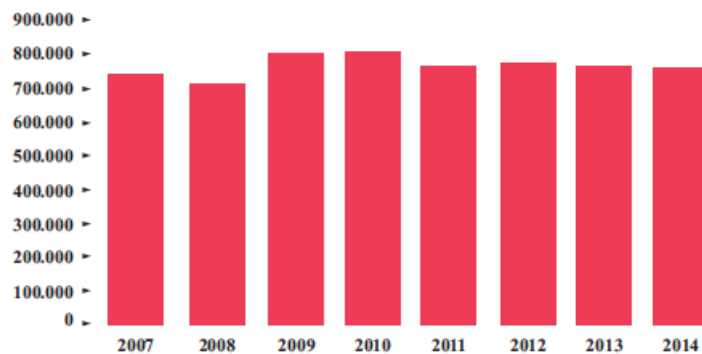
Principales CONCLUSIONES del Estudio IMPACTUR Cantabria 2014

Consumo Turístico Nacional. Españoles procedentes de otras CCAAs

- ❖ El gasto turístico de los españoles no residentes en Cantabria en 2014 ascendió a 758 millones de euros (47,9% del total de la demanda turística de la CCAA), algo inferior (-1,1%) al nivel de 2013.

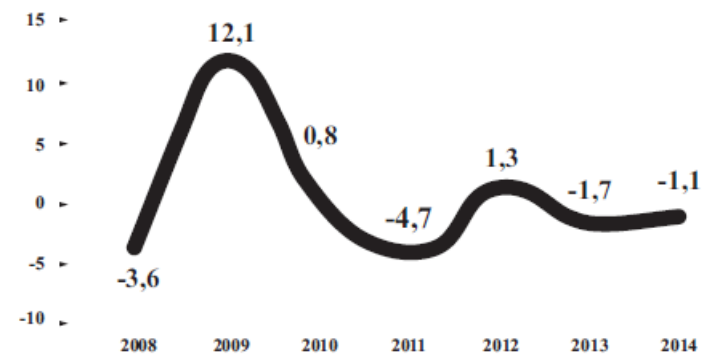
Consumo Turístico españoles no residentes en Cantabria
Evolución 2007-2014

Fuente: Estudio IMPACTUR Cantabria 2014 (Exceltur)
(En miles de euros)



Consumo Turístico españoles no residentes en Cantabria
Evolución 2008-2014

Fuente: Estudio IMPACTUR Cantabria 2014 (Exceltur)
(Tasa de variación interanual. En %)



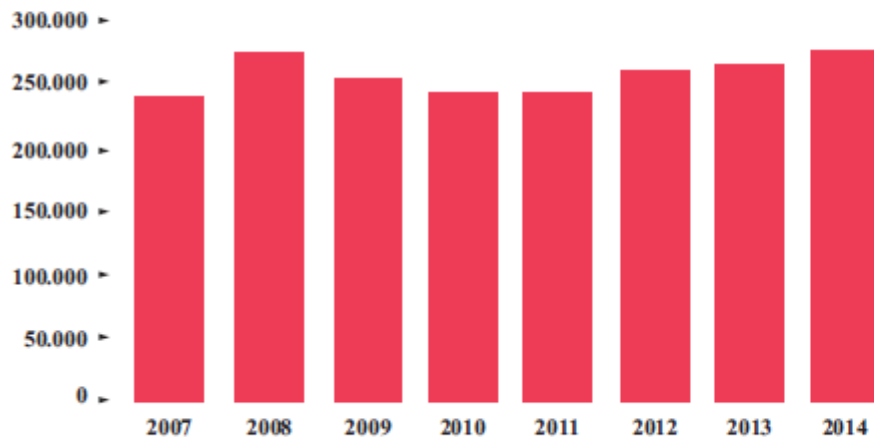
Principales CONCLUSIONES del Estudio IMPACTUR Cantabria 2014

Consumo Turístico Nacional. Españoles residentes

- ❖ Muy positivo impacto económico (+3,7% respecto a 2013, 276 millones de euros en 2014) de los viajes y excursiones de los cántabros dentro de la CCAA. Supone encadenar cuatro años de crecimiento consecutivo.

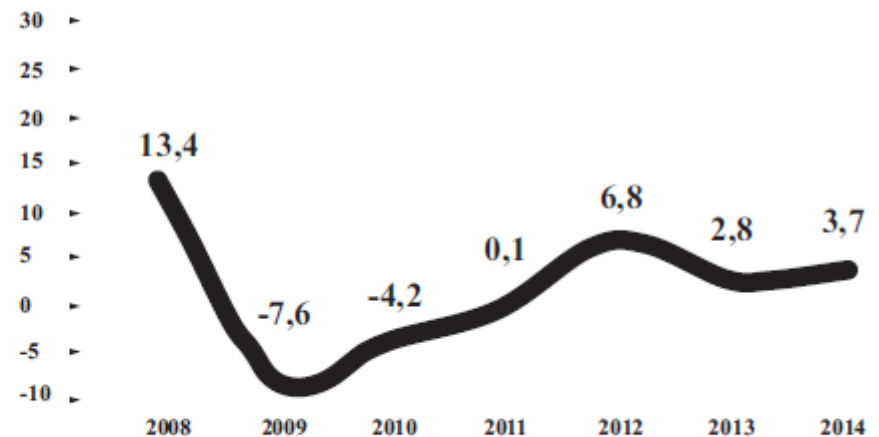
Consumo Turístico españoles residentes en Cantabria
Evolución 2007-2014

Fuente: Estudio IMPACTUR Cantabria 2014 (Exceltur)
(En miles de euros)



Consumo Turístico españoles residentes en Cantabria
Evolución 2008-2014

Fuente: Estudio IMPACTUR Cantabria 2014 (Exceltur)
(Tasa de variación interanual. En %)



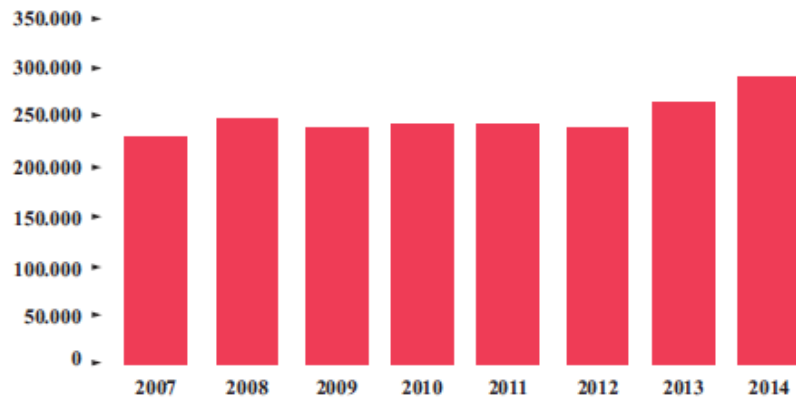
Principales CONCLUSIONES del Estudio IMPACTUR Cantabria 2014

Consumo Turístico Extranjeros

- ❖ Los ingresos del turismo extranjero volvieron a registrar un crecimiento en 2014, del +10,1% hasta los 289 millones de euros. Supone dos años consecutivos con notables mejoras de la afluencia y diversificación de extranjera aparejada de un mayor gasto medio diario en destino. Eventos como el Mundial de Vela, ayudaron a la diversificación de mercados.

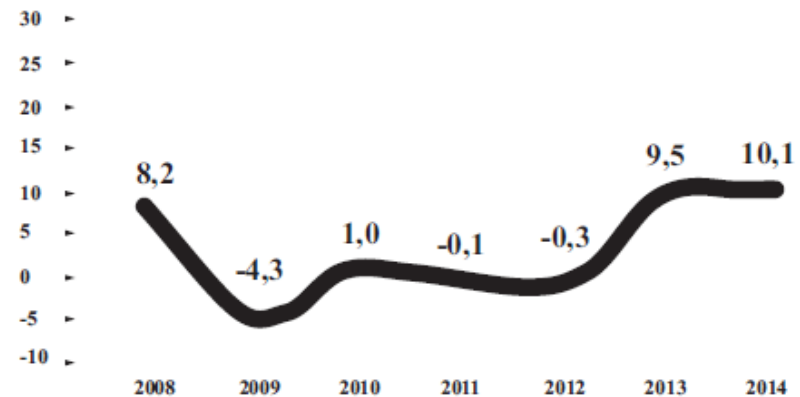
Consumo Turístico extranjeros en Cantabria
Evolución 2007-2014

Fuente: Estudio IMPACTUR Cantabria 2014 (Exceltur)
(En miles de euros)



Consumo Turístico extranjeros en Cantabria
Evolución 2007-2014

Fuente: Estudio IMPACTUR Cantabria 2014 (Exceltur)
(Tasa de variación interanual. En %)



Comparación del impacto del turismo en Cantabria con otras comunidades y en el conjunto de España. Año 2014

	CANTABRIA	ANDALUCÍA	CANARIAS	COMUNITAT VALENCIANA	COMUNIDAD DE MADRID	GALICIA	ILLES BALEARS	LA RIOJA	REGIÓN DE MURCIA	ESPAÑA
PIB	10,9%	12,5%	31,2%	12,6%	6,3%	10,6%	45,5%	9,8%	9,8%	10,9%
EMPLEO **	11,4%	11,9%	35,2%	13,4%	5,9%	11,5%	34,8%	10,3%	10,2%	11,9%



- ❖ El incremento de la participación del turismo en la economía cántabra hasta el 10,9% de 2014 lo equipara a la media nacional, según el último dato disponible de la Cuenta Satélite del INE.

Estudio IMPACTO Económico del Turismo

IMPACTUR 2014

cantabria