

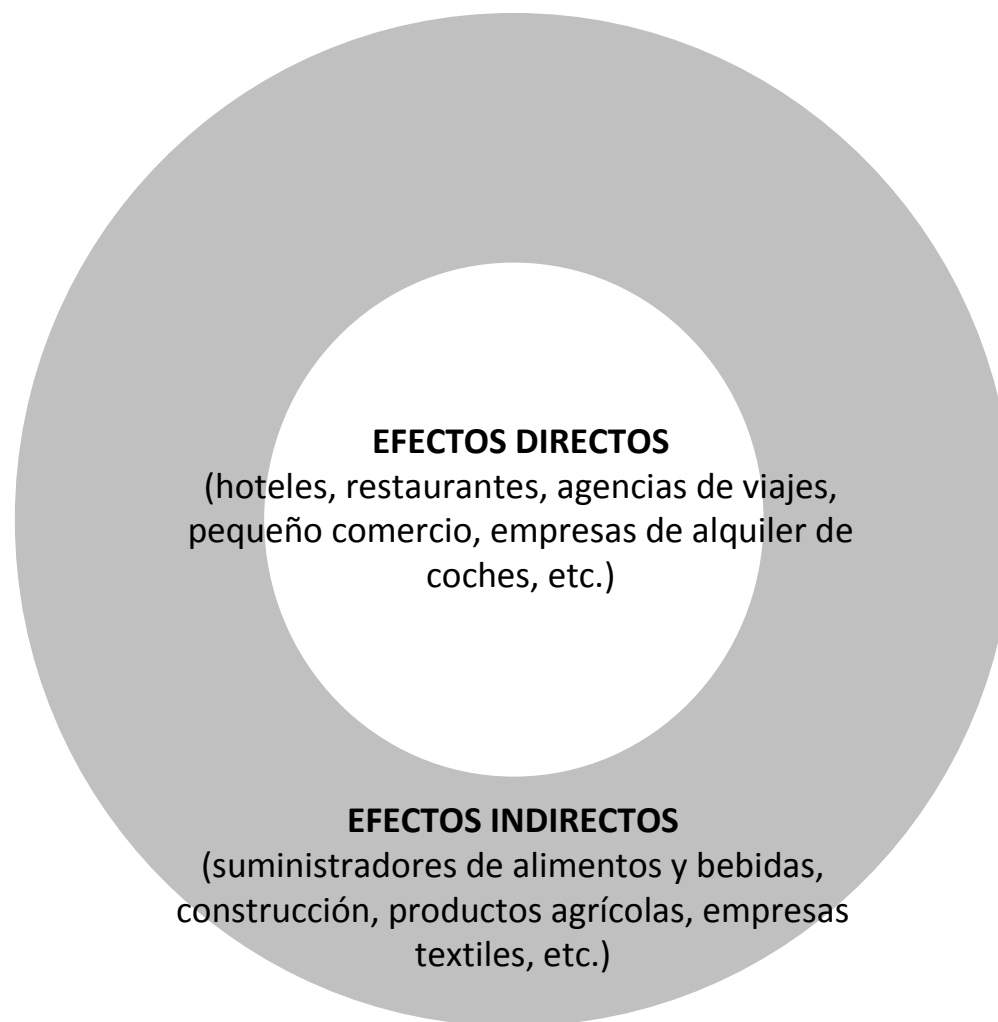
## Estudio IMPACTO Económico del Turismo

Santander, 12 de noviembre de 2014

**IMPACTUR 2013**

cantabria

# ¿Qué calcula el Estudio IMPACTUR Cantabria 2013 ?



**EFECTOS INDUCIDOS. NO INCLUIDOS EN IMPACTUR**  
(colegio de los hijos, compra de coches, compra de bienes de consumo de trabajadores del sector, etc.)

# RESUMEN resultados IMPACTUR Cantabria 2013

10,7%

**del total del PIB en Cantabria**

1.324 millones de euros

11,3%

**del total del EMPLEO en Cantabria**

23.262 puestos de trabajo

3,6%

**del total del GASTO PÚBLICO corriente en Cantabria**

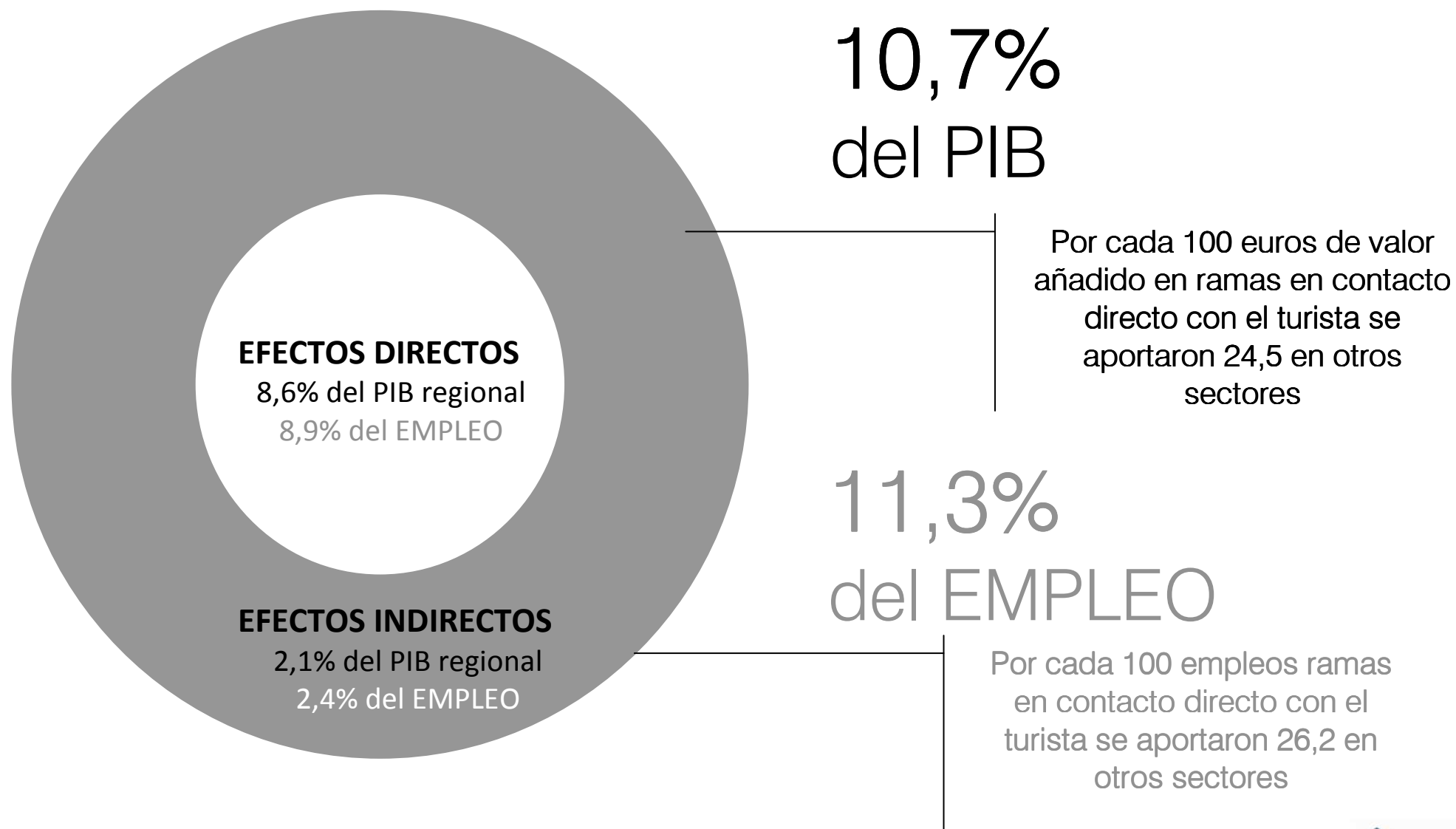
82 millones de euros de gasto público corriente

10,5%

**del total de IMPUESTOS en Cantabria**

283 millones de euros de recaudación

# ¿Cuál es el desglose de los principales resultados de IMPACTUR Cantabria 2013? Efectos Directos e Indirectos del turismo sobre la economía de Cantabria

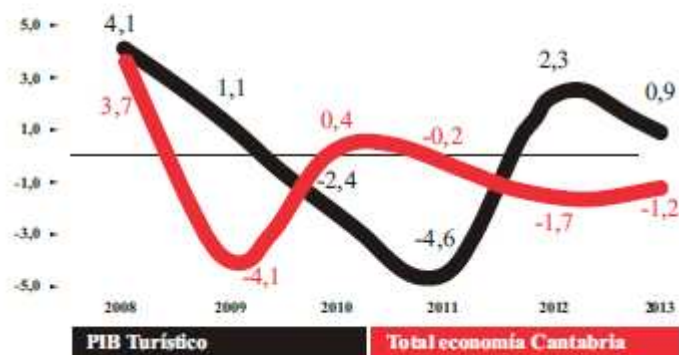


# Principales CONCLUSIONES del Estudio IMPACTUR Cantabria 2013

## PIB Turístico

PIB Turístico y total economía en Cantabria  
Evolución 2008-2013

Fuente: Estudio IMPACTUR Cantabria 2013 (Exceltur)  
(En %)

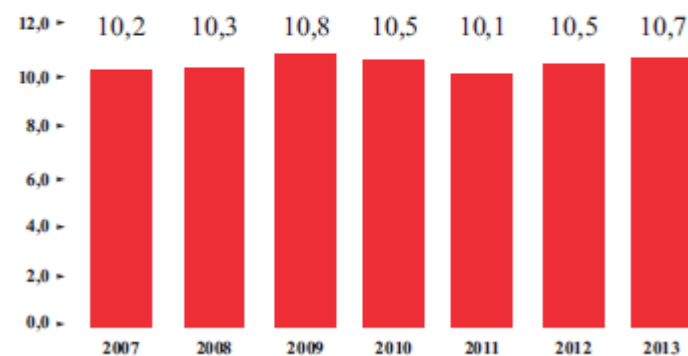


❖ El turismo se ha comportado mejor que el resto de la economía en Cantabria, como consecuencia de ello su peso en la comunidad ha crecido en estos dos últimos años: desde el 10,1% de 2011 al 10,7% de cierre de 2013.

❖ El PIB Turístico en Cantabria creció un +0,9% en 2013 hasta alcanzar los 1.324 millones de euros, enlazando dos años consecutivos de crecimiento.

Peso PIB Turístico sobre total economía en Cantabria  
Evolución 2007-2013

Fuente: Estudio IMPACTUR Cantabria 2013 (Exceltur)  
(En %)



# Principales **CONCLUSIONES** del Estudio **IMPACTUR Cantabria 2013**

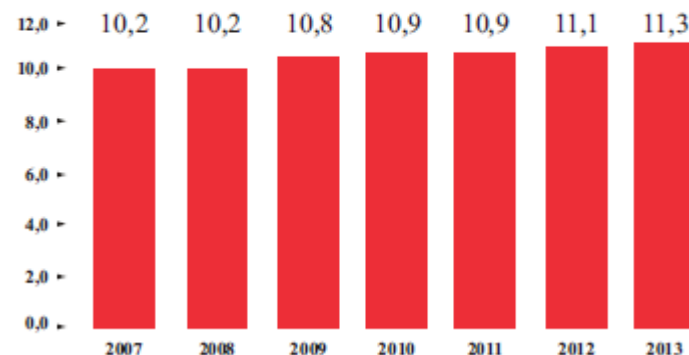
## Empleo Turístico

- ❖ Mayor resistencia del empleo vinculado al turismo gracias al mayor nivel de actividad turística en 2013. Los empleos relacionados con la industria turística retrocedieron un -1,7% (-3,3% conjunto comunidad).
- ❖ El turismo gana protagonismo como generador de empleo en la comunidad. Los 23.262 puestos de trabajos relacionados con el turismo, representan ya el 11,3% del conjunto del empleo en la comunidad.

**Peso Empleo Turístico sobre el total del empleo en Cantabria**  
Evolución 2007-2013

Fuente: Estudio IMPACTUR Cantabria 2013 (Exceltur)

(En %)



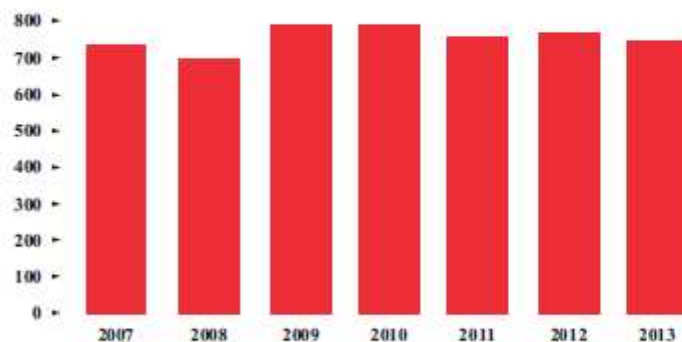
# Principales CONCLUSIONES del Estudio IMPACTUR Cantabria 2013

## Consumo Turístico Nacional. Españoles procedentes de otras CCAAs

❖ Leve retroceso del -1,7% del gasto turístico de los españoles procedentes de otras comunidades autónomas en 2013 (766 millones de euros, el 49,2% del total de la demanda turística en Cantabria). El menor volumen de demanda en alojamientos residenciales gratuitos y en campings, apartamentos y alojamientos rurales, fue en parte compensado por el crecimiento de la demanda a hoteles y el crecimiento del gasto medio diario asociado a hoteles con mayor presencia en 2013.

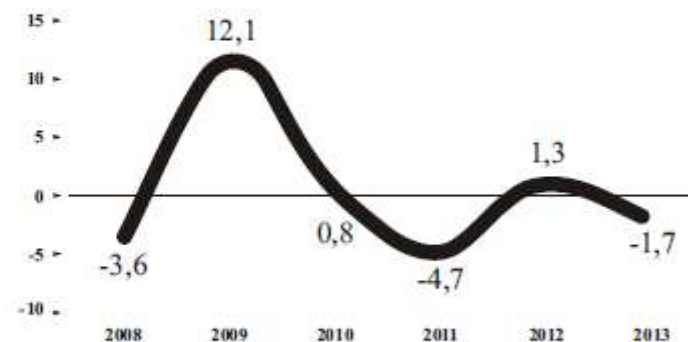
Consumo turístico de los españoles no residentes en la comunidad en sus viajes y excursiones en Cantabria  
Evolución 2007-2013

Fuente: Estudio IMPACTUR Cantabria 2013 (Exceltur)  
(En millones de euros)



Consumo Turístico de los españoles no residentes en Cantabria  
Evolución 2008-2013

Fuente: Estudio IMPACTUR Cantabria 2013 (Exceltur)  
(Tasa de variación interanual. En %)



# Principales CONCLUSIONES del Estudio IMPACTUR Cantabria 2013

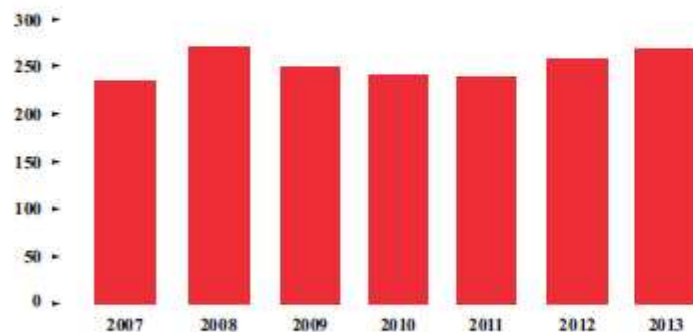
## Consumo Turístico Nacional. Españoles residentes

- ❖ El impacto económico de los viajes y excursiones de los cantabros en los destinos de la comunidad creció un +4,1% en 2013 hasta los 271 millones de euros, vinculado a un mayor volumen de excursiones y pernoctaciones en hoteles, y un crecimiento de su gasto medio diario.

Consumo Turístico de los residentes en la comunidad en sus viajes y excursiones en Cantabria

Evolución 2007-2013

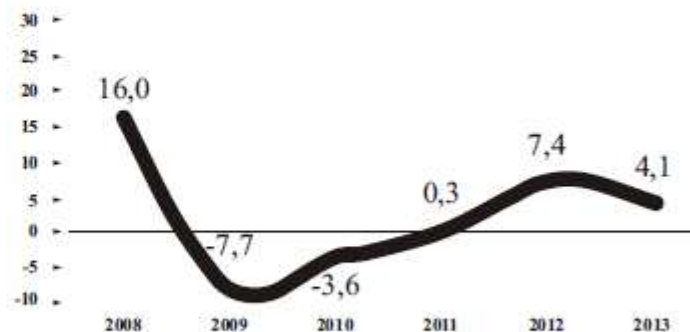
Fuente: Estudio IMPACTUR Cantabria 2013 (Exceltur)  
(En millones de euros)



Consumo Turístico de los españoles residentes en Cantabria

Evolución 2008-2013

Fuente: Estudio IMPACTUR Cantabria 2013 (Exceltur)  
(Tasa de variación interanual. En %)





# Principales CONCLUSIONES del Estudio IMPACTUR Cantabria 2013

## Consumo Turístico Extranjeros

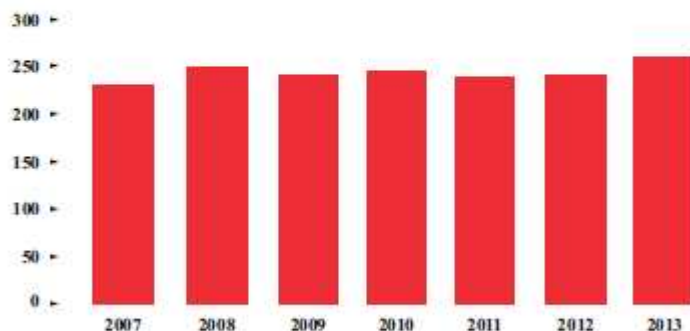
- ❖ Los ingresos turísticos de los extranjeros en Cantabria ascendieron a 258 millones de euros en 2013, un +7,5% por encima de los niveles de 2012, hasta alcanzar el 17,4% de la demanda turística de la comunidad, gracias a una mayor afluencia y pernoctaciones disfrutadas por los mismos, y su gasto medio diario.

### Consumo turístico de los extranjeros en sus viajes y excursiones en Cantabria

Evolución 2007-2013

Fuente: Estudio IMPACTUR Cantabria 2013 (Exceltur)

(En millones de euros)

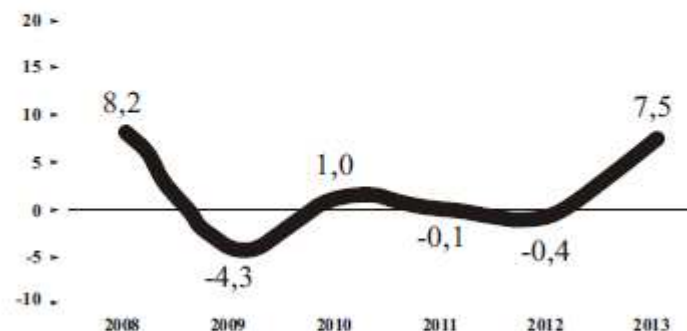


### Consumo Turístico de los extranjeros en Cantabria

Evolución 2007-2013

Fuente: Estudio IMPACTUR Cantabria 2013 (Exceltur)

(Tasa de variación interanual. En %)



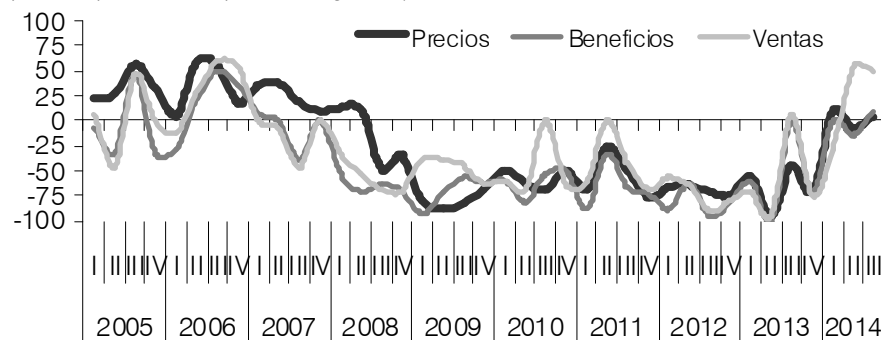
# ....y 2014.....

❖ La evolución de los indicadores oficiales relativos al alojamiento reglado disponibles y la valoración empresarial del desempeño de la actividad turística en Cantabria en 2014 anticipan un favorable cierre de año de la misma, que debería traducirse en una nueva ganancia del turismo en el PIB cántabro.

## Opinión empresarial en Cantabria (\*). Alojamiento hotelero

Fuente: Encuesta de Confianza Turístico Empresarial, EXCELTUR

(% opiniones positivas- % opiniones negativas)



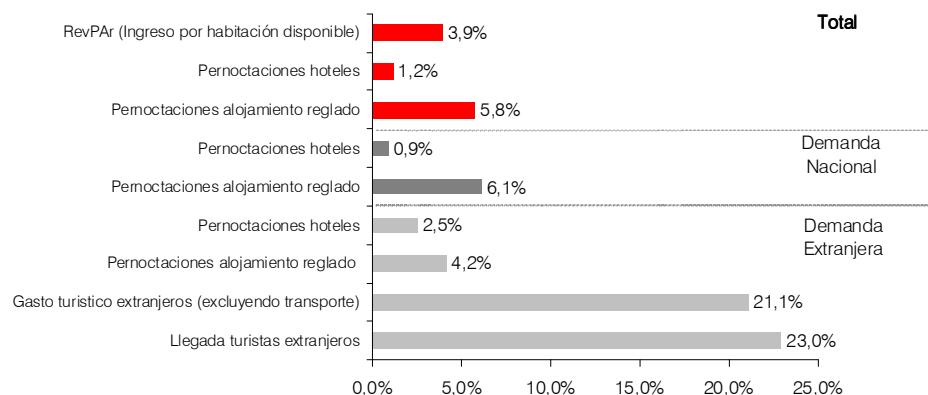
(\*) Las respuestas están calculadas como la diferencia entre los % de respuestas positivas y negativas.

## Indicadores Turísticos Cantabria

Ene-Sep 2014- Ene-Sep 2013

Fuente: FRONTUR, EGATUR, Encuestas de Alojamiento Reglado (INE)

(En tasa de variación interanual; en %)



## Comparación del impacto del turismo en Cantabria con otras comunidades y en el conjunto de España. Año 2013

	<b>CANTABRIA</b>	ANDALUCÍA	CANARIAS	COMUNITAT VALENCIANA	COMUNIDAD DE MADRID	GALICIA	ILLES BALEARS	LA RIOJA	REGIÓN DE MURCIA	<b>ESPAÑA</b>
PIB	<b>10,7%</b>	12,5%	31,2%	12,6%	6,3%	10,6%	43,2%	9,8%	9,8%	<b>10,9%</b>
EMPLEO	<b>11,3%</b>	11,9%	35,2%	13,4%	5,9%	11,5%	30,3%	10,3%	10,2%	<b>11,9%</b>



❖ El incremento de la participación del turismo en la economía cántabra hasta el 10,7% de 2013 casi lo asimila a la media española cifrada en el 10,9%

# Estudio IMPACTO Económico del Turismo

**IMPACTUR 2013**

cantabria