

# Barómetro de la Rentabilidad y el Empleo de los Destinos Turísticos Españoles

Verano (junio a septiembre) de 2014

# Índice de contenidos


<b>1. Balance turístico de los destinos vacacionales y las ciudades en verano (de junio a septiembre de 2014)</b>	<b>4</b>
1.1. Tendencias generales	4
1.2. Evolución del conjunto de destinos vacacionales	7
1.3. Evolución del conjunto de destinos urbanos	8
<b>2. Rentabilidad turística de los destinos vacacionales</b>	<b>9</b>
2.1. Empleo turístico total	10
2.2. Ingreso medio por habitación disponible (RevPAR)	12
2.3. Análisis comparativo del total del empleo y los ingresos turísticos	14
2.4. Análisis comparativo de la evolución del total empleo y los ingresos turísticos	15
<b>3. Rentabilidad turística de los destinos urbanos</b>	<b>16</b>
3.1. Empleo turístico total	17
3.2. Ingreso medio por habitación disponible (RevPAR)	19
3.3. Análisis comparativo del total del empleo y los ingresos turísticos	21
3.4. Análisis comparativo de la evolución del total del empleo y los ingresos turísticos	22

## Nota explicativa sobre el empleo turístico

De cara a la incorporación de la información de afiliados a la seguridad social en el Barómetro y en la medida en que una parte del empleo existente en estos municipios está asociado a otras actividades económicas distintas de las turísticas (las administrativas realizadas por el sector público, educación, sanidad, construcción de viviendas, producción de productos agrarios, o industriales, etc.), la información del empleo turístico finalmente incluida es la relativa a los afiliados a la seguridad social de las ramas que la Organización Mundial de Turismo caracteriza como directamente dependientes del turismo (hostelería, transporte, agencias de viajes, ocio y cultura) más el comercio minorista, por su estrecha vinculación con el gasto de los turistas en los destinos.

Con el propósito de corregir en alguna de ellas el hecho de que parte del empleo se deriva del propio consumo de los residentes (en bares, en empresas de transporte, en actividades de ocio, etc.), los datos de afiliados suministrados por la Seguridad Social para estas ramas se han ajustado y ponderado por el peso que tienen los turistas en relación con la población residente en cada uno de los municipios analizados.

De esta manera, el presente Barómetro expone de forma diferenciada para los destinos urbanos y vacacionales más relevantes de España, por número de plazas turísticas, la información relativa a los ingresos por habitación disponible que obtienen el conjunto de alojamientos hoteleros localizados en su territorio obtenidos de la EOH del INE y el empleo turístico que se genera en cada uno de ellos, según los afiliados a la Seguridad Social, como reflejo de la rentabilidad socioeconómica que son capaces de generar las actividades turísticas.



# 1. Balance turístico de las ciudades y destinos vacacionales de junio a septiembre de 2014

## 1.1. Tendencias generales

- **Destinos vacacionales:**

La temporada alta de verano de 2014 refleja un nuevo incremento de los ingresos turísticos y el empleo en los principales destinos vacacionales de “sol y playa”, debido casi en exclusiva a la mejora en tarifas, mientras apenas mejora la ocupación.

Los ingresos por habitación disponible en los 52 destinos de la costa recogidos en el presente Barómetro de Rentabilidad Turística se incrementaron un **+6,0%** hasta llegar a los **69,0€** en el período junio septiembre de 2014 respecto al ya positivo comportamiento en ese mismo período de 2013.

Los destinos ganadores del verano de 2014 son el municipio de **Marbella** a la cabeza del indicador de REVPAR hotelero (114,0€, según los datos del INE) gracias a un ligero aumento interanual del +1,7% con una generación de empleo del +5,8%, seguido de **Chiclana** (111,2€, +9,2% en REVPAR y +3,0% en empleo) e **Ibiza** (107,7€, +1,4%) y un grupo destinos que experimentan un fuerte aumento en 2014: **San José** (93,7€, +24,3% en REVPAR y +9,3% en empleo) y **Santa Eulalia** (87,9€ y +22,6% en REVPAR y +11,2% en empleo) igualmente en la isla de Ibiza, **Muro** (90,6€ y +9,2% en REVPAR y +25,1% en empleo) y **Alcudia** (83,8€ y +10,2% en REVPAR y -1,7% en empleo) en la isla de Mallorca, **Ciudadela** (89,1€ y +15,6% en REVPAR y +3,8% en empleo) en la Isla de Menorca, **Conil** (82,2€ y +19,4% en REVPAR y +5,9% en empleo) y **Tarifa** (81,6€ y +7,6% en REVPAR y +6,4% en empleo) en Cádiz y **La Oliva** (81,6€ y +13,7% en REVPAR y +14,3% en empleo) en Fuerteventura.

Los destinos con importantes retos de reposicionamiento de producto obtienen los menores niveles de ingresos. Es el caso del **Puerto de la Cruz** (37,9€), **Calella** (40,1€), **Santa Susana** (44,3€), **Llucmajor** (46,6€), **Benicasim** (48,6€), **San Antonio de Portmany** (49,1€), **Denia** (51,5€) o **Mogán** (51,6€)

La mejora de ingresos permite intensificar los ritmos de creación de empleo turístico hasta el **+5,0%** en estos 52 destinos de sol y playa, lo que supone **12.382** nuevos empleos, desmintiendo la percepción anclada en algunas zonas de que la mejora turística no viene acompañada de generación de empleo. De los 52 municipios analizados, en 49 de ellos se creó empleo turístico en el período junio- septiembre de 2014 respecto a los mismos meses de 2013

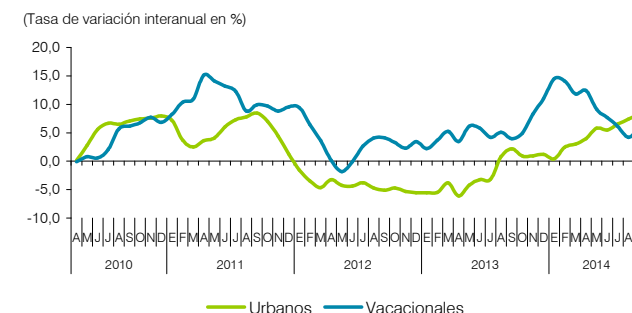
- **Destinos Urbanos:**

El verano de 2014 confirma la generalizada e intensa recuperación de la mayor parte de los destinos urbanos españoles con crecimientos de sus ingresos turísticos del **+7,7%** y del empleo de **+4,0%**, lo que supone **10.101** nuevos puestos de trabajo, respecto al verano de 2013. A pesar de la mejoría y sin ser para la mayor parte de las ciudades los meses de verano los de mayor actividad turística, **los destinos urbanos españoles registran un REVPAR en estos meses del acumulado junio a septiembre de 58,4€.**

- Los destinos ganadores urbanos en términos de sus mayores niveles de REVPAR los vuelven a registrar **algunas de las principales ciudades localizadas en la costa, que consiguen mejorar los registros de 2013 y generar empleo.** Este es el caso de **San Sebastian** (115,6€, +7,3% en REVPAR y +4,9% en empleo), **Barcelona** (99,5€, +1,6% en REVPAR y +3,9% en empleo) que se ralentiza, muy afectado por el fenómeno de alquiler de apartamentos, **Cádiz** (87,7€, +3,4% en REVPAR y +4,4% en empleo), **Palma de Mallorca** (70,1€, +11,1% en

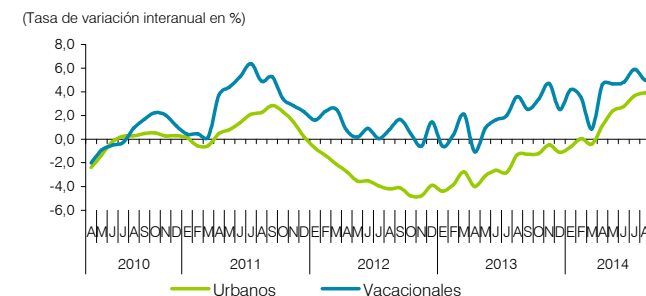
**Comportamiento del REVPAR hotelero por tipología de destinos**  
**% de variación interanual trimestral**

Fuente: EXCELTUR a partir de los datos de la EOH del Instituto Nacional de Estadística



**Comportamiento del empleo turístico por destinos**  
**% de variación interanual cuatrimestral**

Fuente: EXCELTUR a partir de los datos de afiliados a la seguridad social, del Instituto de la Seguridad Social



REVPAR y +1,6% en empleo), **Gijón** (70,1€, +14,2% en REVPAR y +4,5% en empleo), **Santander** (67,9€, +1,5% en REVPAR y +1,0% en empleo) beneficiado por la organización del Campeonato del Mundo de Vela y **Málaga** (64,3€, +18,6% en REVPAR y +6,3% en empleo).

- Del resto destaca la notable recuperación de **Madrid** (53,4€, +11,6% en REVPAR y +1,6% en empleo) impulsado por la celebración del Mundial de Baloncesto, **Toledo** (38,8€, +35,0% en REVPAR y +25,6% en empleo) gracias al tirón de la celebración del IV Aniversario de la muerte del Greco, y de un grupo de pequeñas medias con niveles de REVPAR todavía muy bajos; **Gerona** (52,1€, +38,9% en REVPAR y +15,3% en empleo), **Castellón** (34,0€, +27,2% en REVPAR y +14,0% en empleo), **Huesca** (25,6€, +24,5% en REVPAR y +15,8% en empleo) y **Mérida** (39,4€, +23,2% en REVPAR y +4,2% en empleo).

- **El continuo aumento de oferta de apartamentos turísticos -inmersos mayoritariamente en una economía sumergida, que no colaborativa- y que genera una creciente competencia desleal**, han afectado los resultados de establecimientos reglados en algunas ciudades (Barcelona) y destinos más vacacionales (Baleares), sobre todo en aquellos de menor categoría. Ello ha creado a su vez notables problemas de convivencia, orden público y hartazgo en la opinión pública sobre el valor de unos modelos /tipologías de alojamientos/ turistas, con efectos claramente indeseables.

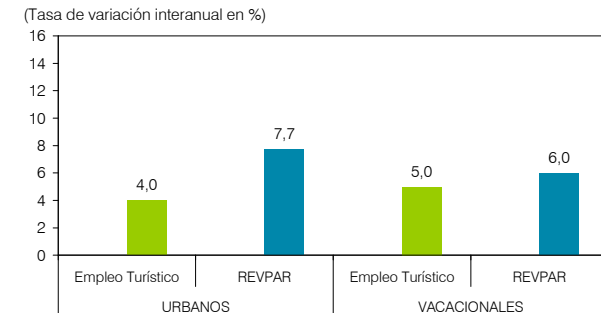
Estos y otros incidentes derivados de nuevos modelos/actores turísticos, que en algunos casos incluso gozan de una cierta simpatía/permisividad institucional, **desalientan los ingentes esfuerzos de inversión privada precisos** en establecimientos reglados de diversa índole, para reposicionar el atractivo de barrios/destinos maduros. Es decir para que surja una nueva oferta que atraiga clientes del mayor gasto, para hacer viable y sostenible su futuro desarrollo socioeconómico (Ej. Calviá que este verano ha reducido a la mitad su tasa de crecimiento de REVPAR).

**Dos dinámicas muy distintas se identifican en el comportamiento de los ingresos este verano de 2014:**

- **Los destinos vacacionales mejoran sus ingresos mayoritariamente por el aumento de tarifas.** El incremento del +6,0% del REVPAR se explica por un **aumento de precios del +5,7%**, mientras los niveles de ocupación apenas mejoran un **+0,3%**. Ello se explica por la mayor capacidad de negociación de tarifas en un contexto de mantenimiento de los problemas geopolíticos en buena parte del Mediterráneo. Se trata de una situación que se ha producido en los destinos con mayor presencia de turismo extranjero touroperizado: **la práctica totalidad de destinos de Baleares**, los principales de la Costa del Sol (**Marbella, Torremolinos, Fuengirola y Benalmádena**), en Canarias en **Arona, San Bartolomé de Tirajana** (en los establecimiento de 4 y 3 estrellas) y en **Adeje** (en los de 4 estrellas), en **Lloret y Salou** en las costas catalanas y **Benidorm** en la Costa Blanca.
- **Los destinos urbanos incrementan el REVPAR principalmente por el aumento de las ocupaciones, vendiendo a precios todavía muy contenidos.** El incremento del +7,7% del REVPAR alcanzado en el acumulado junio-septiembre de 2014, respecto a los mismos meses de 2013, se debe a un aumento de la ocupación del +5,2% y una ligera recuperación del precios del +2,4%.

**Comportamiento del turismo español por destinos  
% de variación interanual Junio - Septiembre 2014/2013**

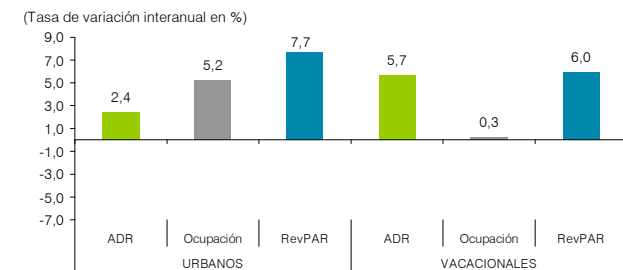
Fuente: EXCELTUR a partir de los datos de afiliados a la seguridad social, del Instituto de la Seguridad Social y de la EOH del Instituto Nacional de Estadística



\* RevPAR: Ingreso Medio por Habitación Disponible

**Comportamiento del ADR, la Ocupación y el RevPAR por destinos  
% de variación interanual Junio-Septiembre 2014/2013**

Fuente: EXCELTUR a partir de los datos de la EOH del Instituto Nacional de Estadística



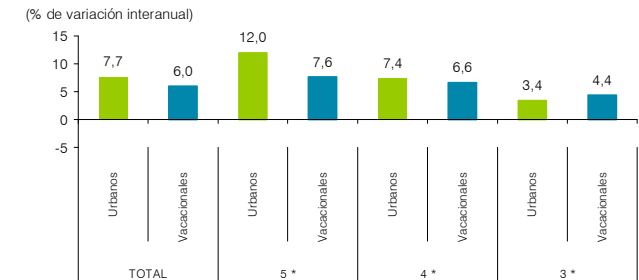
\* ADR: Tarifa media diaria / \* RevPAR: Ingreso Medio por Habitación Disponible

- Los productos de mayor categoría siguen registrando el mejor comportamiento en la evolución de sus ingresos, con incrementos del REVPAR de los hoteles de cinco estrellas del +12,0% en los destinos urbanos y del +7,6% en los vacacionales. Este mejor desempeño se debe, por un lado, a la mayor resistencia a los avatares de la crisis de los perfiles de clientes de mayor capacidad de renta, pero también al menor efecto que sobre la oferta alojativa de mayor categoría está teniendo el crecimiento exponencial de la comercialización de apartamentos turísticos legales, en gran medida, todavía no regulados. El fuerte aumento en el uso de esa oferta sumergida de apartamentos que disfrutaban de una ventaja competitiva en precio derivado de la falta de regulación ha afectado este verano a los alojamientos de menor categoría, cuyos niveles de REVPAR han crecido la mitad que la media del resto.

**Comparativa de la evolución del RevPAR hotelero por categorías y destinos**

% de variación interanual Junio-Septiembre 2014/2013

Fuente: EXCELTUR a partir de los datos de la EOH, del Instituto Nacional de Estadística

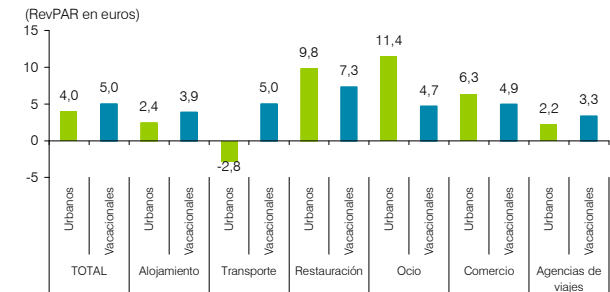


- El incremento de la actividad turística y los ingresos han propiciado una notable generación de empleo que durante el periodo junio-septiembre de 2014 se extiende sobre todos los subsectores en contacto directo con el turista, según se desprende de la información de los 105 destinos contemplados en el presente Barómetro. Concretamente y a partir de los datos oficiales de afiliados a la Seguridad Social, las ramas donde se generó un mayor empleo turístico fueron las de restauración (+9,8% en destinos urbanos y +7,3% en vacacionales), ocio (+11,4% en urbanos y +4,7% en vacacionales), comercio (+6,3% en urbanos y +4,9% en vacacionales) y alojamiento (+2,4% en urbanos y +3,9% en vacacionales).

**Comparativa de la evolución del empleo por subsectores turísticos y destinos**

% de variación interanual Junio - Septiembre 2014/2013

Fuente: EXCELTUR a partir de los datos de afiliados a la seguridad social, del Instituto de la Seguridad Social



## 1.2. Evolución del conjunto de destinos vacacionales

### En base al promedio junio-septiembre de generación de empleo turístico y el RevPAR hotelero:2014/2013

#### Evolución en el periodo junio-septiembre de 2014 respecto al mismo período de 2013

Los destinos de Baleares y Canarias junto a los de la Costa del Sol, la Costa de Cádiz y a la zona de Levante son los que cierran un balance más positivo durante los meses de verano de 2014. En ese sentido cabe destacar que mientras en la mayor parte de destinos de Baleares, en la Costa del Sol y en la Costa de Levante la mejora de la rentabilidad socioeconómica procede principalmente de la **recuperación de tarifas que ha permitido la creación de más empleo**, en Canarias, en la isla de Menorca y en la costa de la Luz de Cádiz esa rentabilidad es también producto de un **aumento en la afluencia y los niveles de ocupación**.

- En **Baleares** mejoran los ingresos y el empleo en los meses de junio a septiembre de 2014, debido a su mayor capacidad de negociación de precios y la apuesta inversora por reposicionamiento del producto realizada en algunos destinos de las islas, aún habiendo disminuido la demanda hotelera en relación al mismo periodo del año anterior. En este periodo de verano, destaca el crecimiento experimentado en **San Josep de Sa Talaia** (+24,3% en REVPAR y +9,3% en empleo) y **Santa Eulalia de Rius** (+22,6% en REVPAR y +11,2% en empleo) ambos en la Isla de Ibiza; en **Muro** (+9,2% en REVPAR y +25,1% en empleo), **Llucmajor** (+6,5% en REVPAR, aunque los niveles continúan siendo bajos (46,6€), y +5,6% en empleo) y **Calviá** (+2,9% en REVPAR y +3,7% en empleo) en la Isla de Mallorca; y en **Ciutadella** (+15,6% en REVPAR y +3,8% en empleo) en la isla de Menorca.
- Los destinos vacacionales de **Canarias** presentan un positivo balance empresarial en este periodo de verano de 2014, debido, en general, a las mejoras tanto en la ocupación como en los precios, además de un aumento de la demanda turística en relación al periodo de verano de 2013, **que ha propiciado una generalizada y notable creación de empleo**. Esta es la situación de **Arona** (+10,3% en REVPAR y + 6,2% en empleo), **Adeje** (+8,0% en REVPAR y +5,3% en empleo, principalmente concentrado en los hoteles de 3 estrellas) y el **Puerto de la Cruz** (+12,0% en REVPAR y + 2,2% en empleo) en la Isla de Tenerife, de **San Bartolomé de Tirajana** (+2,1% en REVPAR y +2,1% en empleo) y **Mogán** (+5,2% en REVPAR y +9,4% en empleo) en la Isla de Gran Canaria. En el resto de islas destacan los crecimientos en Lanzarote, sobre todo en **Yaiza** (+25,9% en REVPAR y +14,9% en empleo, donde el grado de ocupación (+9,5%) también ha aumentado significativamente), y **Teguise** (+17,1% en REVPAR y +8,4% en empleo) y en Fuerteventura **La Oliva** (+13,7% en REVPAR y +14,3% en empleo). Cabe mencionar que en estas dos últimas islas es donde mayor se ve reflejado el incremento en el número de pernoctaciones hoteleras en este periodo de verano con respecto al del año anterior: Lanzarote (+10,0%) y Fuerteventura (+16,1%).
- En cuanto a los destinos vacacionales de la costa peninsular, los que presentan un mayor crecimiento en el periodo de junio a septiembre con respecto al mismo del año 2013 son aquellos de mayor presencia de demanda extranjera como es el caso de; **Estepona**, con un aumento considerable de llegadas de turistas extranjeros, +24,7% (+21,0% en REVPAR y 17,4% en empleo) y **Marbella** (+1,7% en REVPAR y +5,8% en empleo) en la Costa del Sol, **Conil de la Frontera** (+19,4% en REVPAR y +5,9% en empleo) y **Tarifa** (+7,6% en REVPAR y +6,4% en empleo), donde se aprecia un gran incremento de la demanda nacional (+11,9%) pero un fuerte decrecimiento de la extranjera (-18,5%) en la Costa de la Luz de Cádiz, **Almuñécar** (+9,7% en REVPAR y +5,2% en empleo) en la Costa Tropical de Granada y **Benidorm** (+5,2% en REVPAR y +4,6% en empleo) en la Costa Blanca.
- Dentro de este contexto positivo algunos destinos de la costa catalana han experimentado caídas en los niveles de REVPAR, afectados por la menor llegada de turistas rusos, sin que se haya traducido en reducción de empleo. Claros ejemplos de dichos comportamientos son **Cambrils** (-6,3% en REVPAR y +3,7% en empleo) o **Santa Susana** (-6,9% en REVPAR y +0,5% en empleo).

### 1.3. Evolución del conjunto de destinos urbanos


#### En base al promedio junio-septiembre de generación de empleo turístico y el RevPAR hotelero:2014/2013

##### Evolución en el periodo junio-septiembre de 2014 respecto al mismo período de 2013

La mayor parte de destinos urbanos españoles experimentan durante el verano de 2014 una generalizada recuperación tanto de los ingresos hoteleros (+7,7%) como del empleo turístico (+4,0%). Esta recuperación de los valores perdidos en los últimos años se ha debido a la mejora del turismo de negocios, los mejores niveles de conectividad aérea y ferroviaria y la celebración de eventos de trascendencia internacional en algunas ciudades, como el Mundial de Baloncesto, el IV Centenario de la muerte del Greco y el Mundial de Vela en Santander en septiembre de 2014 y ha conseguido superar la presión sobre los precios del continuado aumento de la oferta de apartamentos turísticos, hoy por hoy inmersos en la economía sumergida que genera una competencia desleal.

- Con estos condicionantes la mejor noticia supone la recuperación de **Madrid**, que, si bien a partir de unos niveles muy bajos, consigue salir de la tendencia negativa de los dos últimos años y experimentar un fuerte aumento de la demanda turística nacional (+14,1% en término de pernoctaciones hoteleras en el período junio-septiembre) y de la extranjera (+10,6%), que ha propiciado una mejora del REVPAR del +11,6% y un aumento del empleo del +1,6%, impulsado en los meses de agosto y septiembre por la celebración de la fase final del Mundial de Baloncesto.
- Entre las grandes ciudades, **Barcelona** ralentiza notablemente los niveles de crecimiento del REVPAR desde el aumento del: +15,2% registrado durante el verano 2013 al +1,6% que ha registrado en este verano de 2014, muy influido por el crecimiento exponencial de la oferta de apartamentos, que ha afectado muy directamente a los niveles de ingresos de los hoteles de menor categoría (el REVPAR de los hoteles de 3 estrellas cae un -3,7%, mientras los de 5 estrellas se incrementa un +3,8%).
- Con respecto a las ciudades costeras, las cuales siguen siendo las que tienen un mejor balance del verano por su posicionamiento internacional, las que son más representativas en cuanto a crecimiento son: **Málaga** (+18,6% en REVPAR y +6,3% en empleo) y **Almería** (+13,1% en REVPAR y +8,2% en empleo). Les siguen **Las Palmas de Gran Canarias** (+12,5% en REVPAR y +15,3% en empleo), **Alicante** (+12,2% en REVPAR y +3,0% en empleo), **Palma de Mallorca** (+11,1% en REVPAR y +1,6% en empleo), **Castellón** (+27,2% en REVPAR y +14,0% en empleo), **Valencia** (+7,3% en REVPAR y +4,9% en empleo) y **San Sebastián** (+7,3% en REVPAR, el cual se sitúa en 115,6€ posicionándose como el primero en el ranking según REVPAR del total de hoteles en destinos urbanos, y +4,9% en empleo).
- En cuanto al resto de las demás grandes ciudades destacar **Sevilla** (13,8% en REVPAR y 5,8% en empleo), **Bilbao** (+10,5% en REVPAR y +3,6% en empleo), ambos destinos fueron sedes del mundial de Baloncesto, **Zaragoza** (+14,8% en REVPAR y +6,3% en empleo) y **Santiago de Compostela** (+9,5% en REVPAR y -1,1% en el empleo).
- Por último, en relación a las ciudades de menor dimensión, sigue destacando el positivo comportamiento de la actividad turística en **Toledo**, que con motivo de la celebración del IV Centenario de la muerte de El Greco ha experimentado entre junio y septiembre de 2014 un crecimiento en el número de pernoctaciones (21,2%) en comparación con el verano anterior, sobre todo de turistas extranjeros, que se ha concretado en un aumento del REVPAR del 35,0% y en el empleo vinculado al turismo del 25,6%. Así mismo, es destacable el favorable devenir del verano turístico en **Gerona** (+38,9% en REVPAR y +15,3% en empleo).

## **2. Rentabilidad turística de los destinos vacacionales**



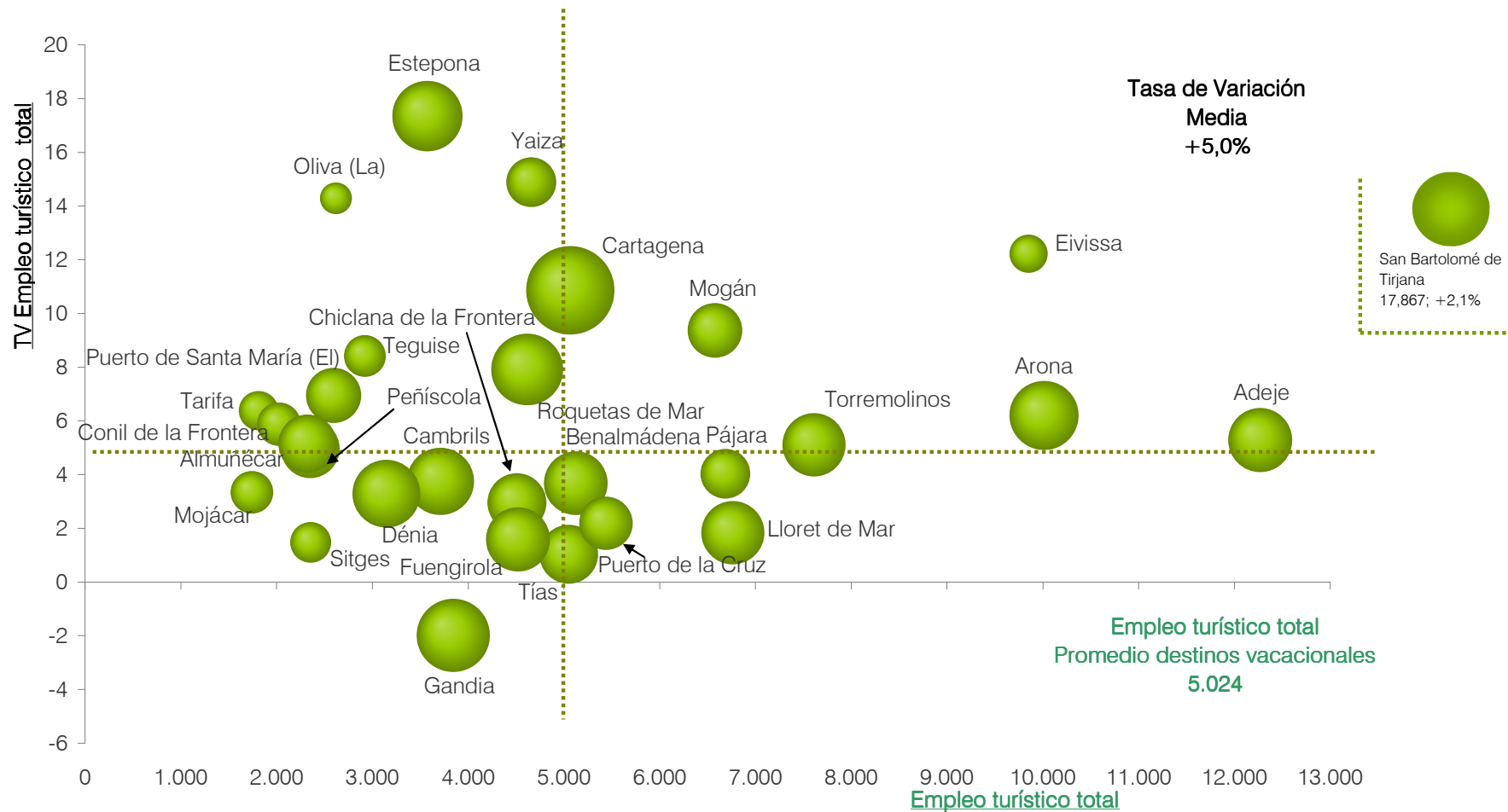


## 2.1. Empleo turístico total\* en los destinos vacacionales

EMPLEO TURÍSTICO TOTAL PARA DESTINOS VACACIONALES. Tasa de variación interanual / Empleo turístico total / Número plazas turísticas por destino.

Junio - Septiembre 2014

Fuente: Elaborado por EXCELTUR a partir de la Encuesta de Ocupación Hotelera (INE) y datos de afiliados a la Seguridad Social



EJE HORIZONTAL: Tasa de variación Interanual Junio - Septiembre 2014/2013 del Empleo turístico total en los destinos vacacionales

EJE VERTICAL: Promedio del Empleo turístico total Junio - Septiembre de 2014

TAMAÑO DE LAS BOLAS: Número de plazas turísticas regladas y no regladas por destino

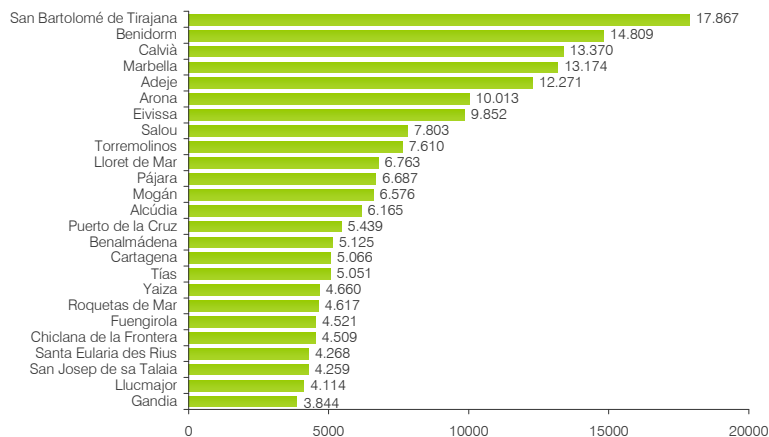
\* En el cálculo del empleo turístico total se consideran tan sólo los afiliados a la seguridad social en ramas turísticas, esto es aquellas definidas por la Organización Mundial del Turismo como ramas directamente vinculadas con el turismo (hotelería, agencias de viajes, transporte, ocio y cultura) y la rama de comercio minorista por su relevancia en el gasto en destino de los turistas.

## 2.1. Empleo turístico total\* en los destinos vacacionales

### Ranking según Empleo turístico total\* en los destinos vacacionales

Junio - Septiembre 2014

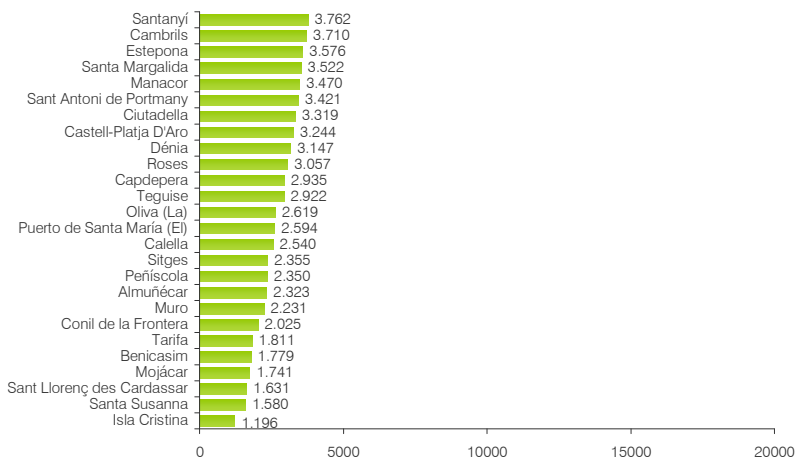
Fuente: Elaborado por EXCELTUR a partir de información de afiliados a la Seguridad Social



### Ranking según Empleo turístico total\* en los destinos vacacionales

Junio - Septiembre 2014

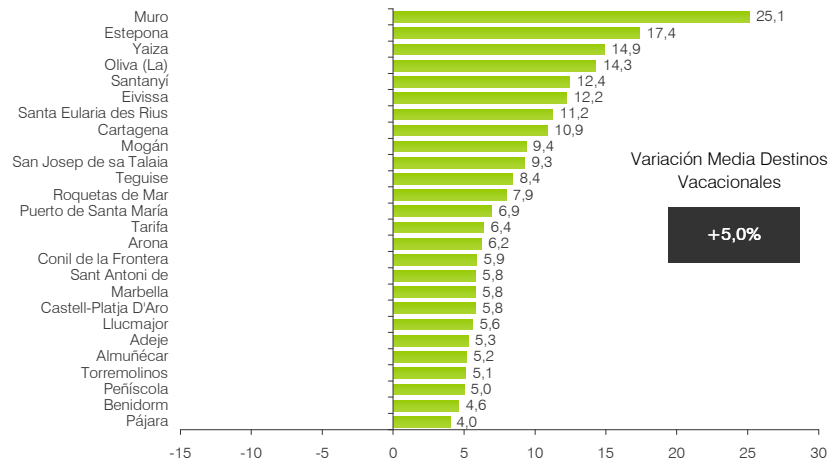
Fuente: Elaborado por EXCELTUR a partir de información de afiliados a la Seguridad Social



### Ranking según Empleo turístico total\* en los destinos vacacionales.

Tasa de Variación Interanual (en %). Junio- Septiembre 2014/2013

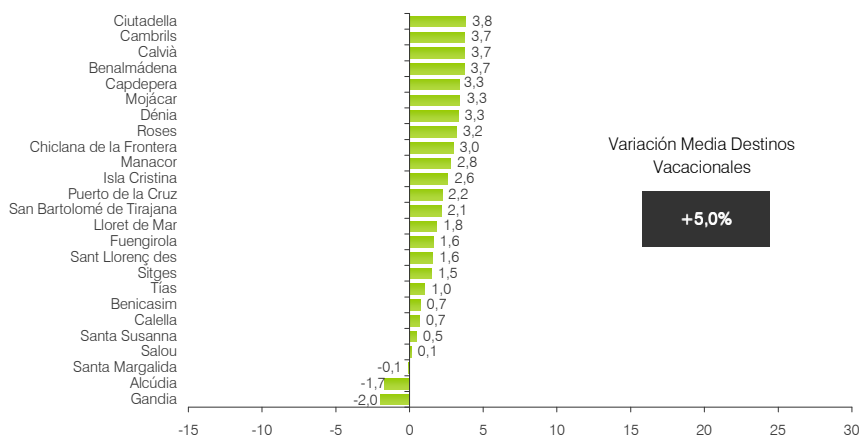
Fuente: Elaborado por EXCELTUR a partir de información de afiliados a la Seguridad Social



### Ranking según Empleo turístico total\* en los destinos vacacionales.

Tasa de Variación Interanual (en %). Junio- Septiembre 2014/2013

Fuente: Elaborado por EXCELTUR a partir de información de afiliados a la Seguridad Social



\* En el cálculo del empleo turístico total se consideran tan sólo los afiliados a la seguridad social en ramas turísticas, esto es aquellas definidas por la Organización Mundial del Turismo como ramas directamente vinculadas con el turismo (hotelería, agencias de viajes, transporte, ocio y cultura) y la rama de comercio minorista por su relevancia en el gasto en destino de los turistas.

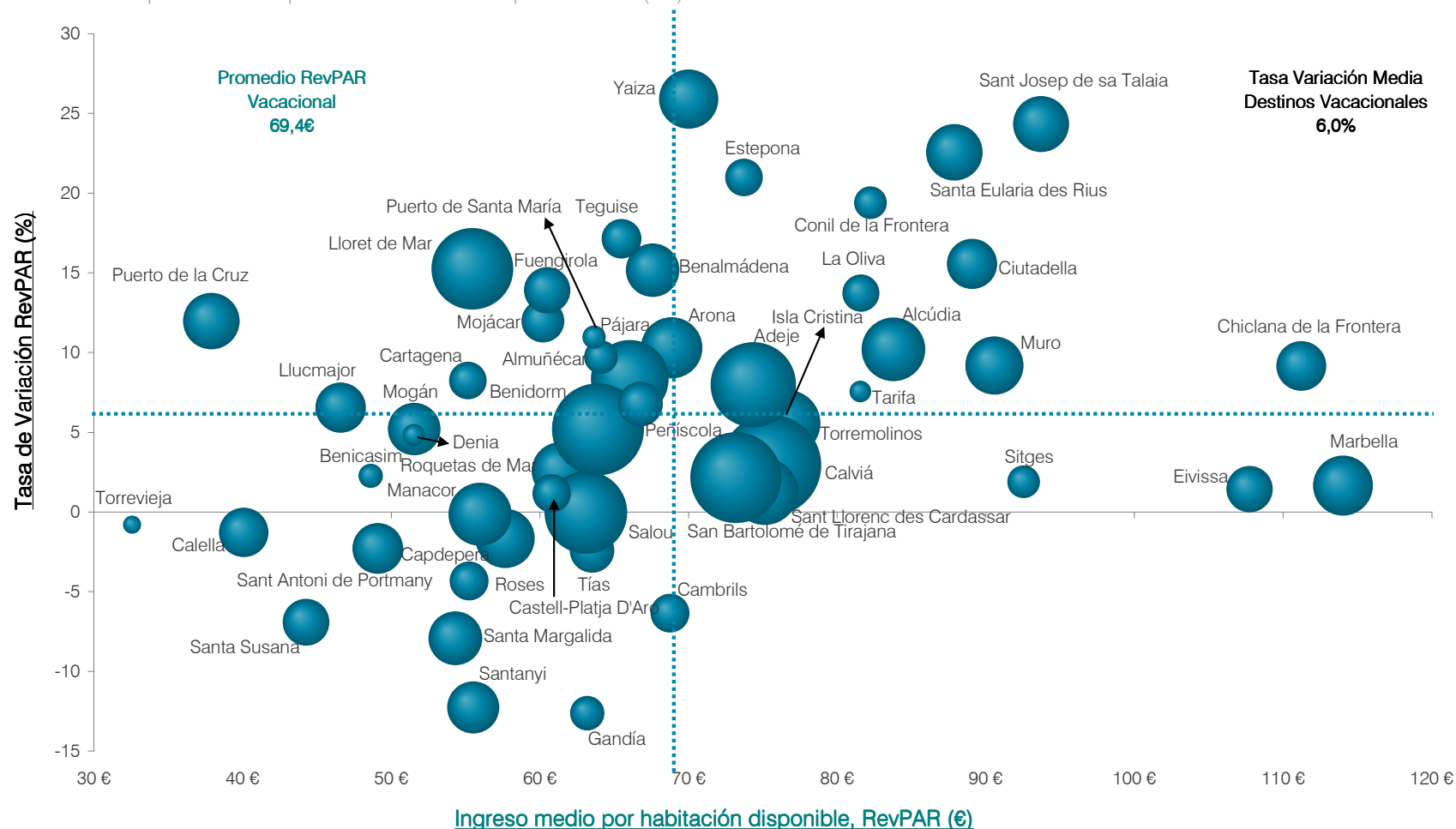
## 2.2. Ingreso medio por habitación disponible (RevPAR) en los destinos vacacionales

RevPAR DEL TOTAL DE HOTELES EN LOS DESTINOS VACACIONALES. Tasa de variación interanual / Ingresos por habitación disponible en € /

Número plazas hoteleras por destino.

Verano (Junio - Septiembre) 2014

Fuente: Elaborado por EXCELTUR a partir de la Encuesta de Ocupación Hotelera (INE)



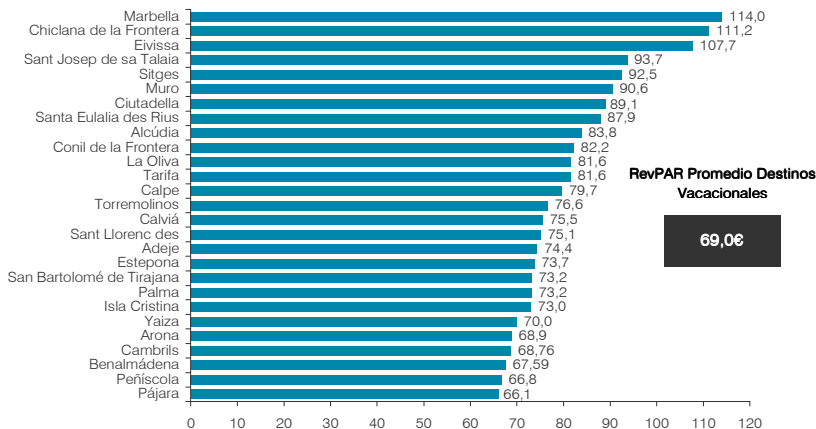
EJE HORIZONTAL: Niveles en Euros de los Ingresos por Habitación Disponible  
 EJE VERTICAL: Tasa de Variación Interanual de los Ingresos por Habitación Disponible  
 TAMAÑO DE LAS BOLAS: Número de plazas hoteleras por destino  
 Promedios calculados en base a la totalidad de destinos vacacionales

\* Se presentan los datos desglosados en aquellos municipios donde se dispone de información significativa de más de cinco hoteles.

## 2.2. Ingreso medio por habitación disponible (RevPAR) en los destinos vacacionales

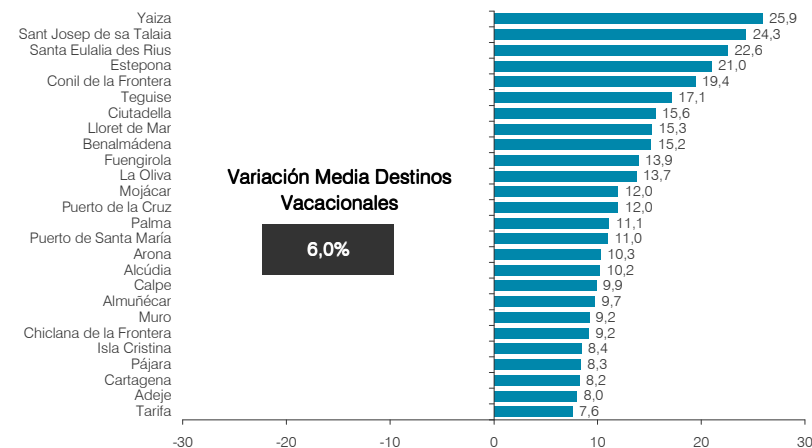
### Ranking según RevPAR (en €) del total hoteles en destinos vacacionales Verano (Junio - Septiembre) 2014

Fuente: Elaborado por EXCELTUR a partir de la Encuesta de Ocupación Hotelera (INE)



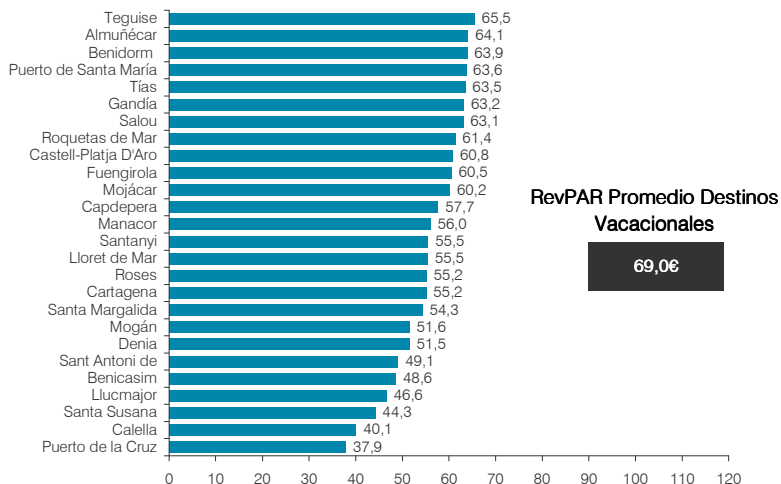
### Ranking según RevPAR del total hoteles en destinos vacacionales Tasa Variación Interanual (en %). Verano (Junio - Septiembre) 2014/2013

Fuente: Elaborado por EXCELTUR a partir de la Encuesta de Ocupación Hotelera (INE)



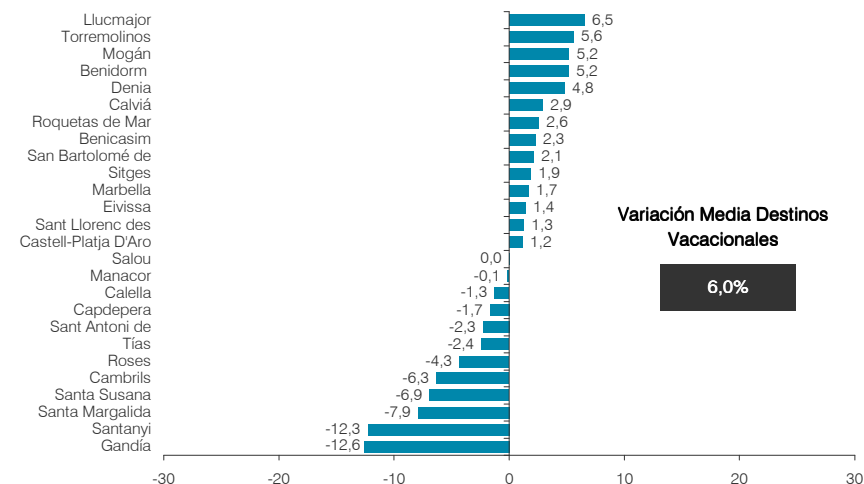
### Ranking según RevPAR (en €) del total hoteles en destinos vacacionales Verano (Junio - Septiembre) 2014

Fuente: Elaborado por EXCELTUR a partir de la Encuesta de Ocupación Hotelera (INE)



### Ranking según RevPAR del total hoteles en destinos vacacionales Tasa Variación Interanual (en %). Verano (Junio - Septiembre) 2014/2013

Fuente: Elaborado por EXCELTUR a partir de la Encuesta de Ocupación Hotelera (INE)



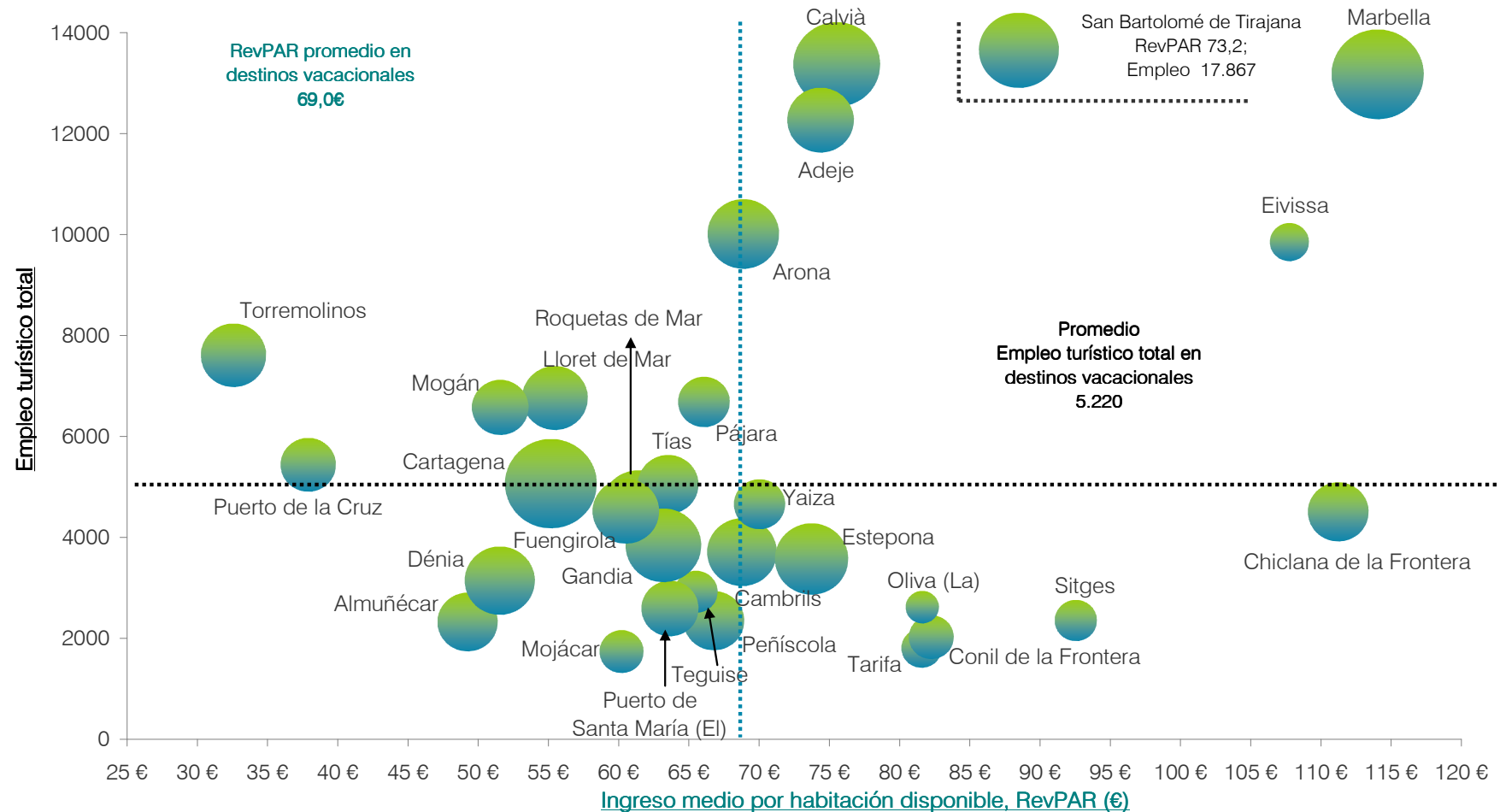
\* Se presentan los datos desglosados en aquellos municipios donde se dispone de información significativa de más de cinco hoteles

### 2.3. Análisis comparativo del total del empleo y los ingresos turísticos en los destinos vacacionales

#### ANÁLISIS COMPARATIVO DEL TOTAL DEL EMPLEO Y LOS INGRESOS TURÍSTICOS DE LOS DESTINOS VACACIONALES

Valores absolutos Junio - Septiembre 2014

Fuente: Elaborado por EXCELTUR a partir de la Encuesta de Ocupación Hotelera (INE) y datos de afiliados a la Seguridad Social



EJE HORIZONTAL: Promedio Junio - Septiembre de 2014 de los Ingresos por Habitación Disponible para el total de hoteles de los destinos vacacionales

EJE VERTICAL: Promedio del Empleo turístico total Junio - Septiembre de 2014

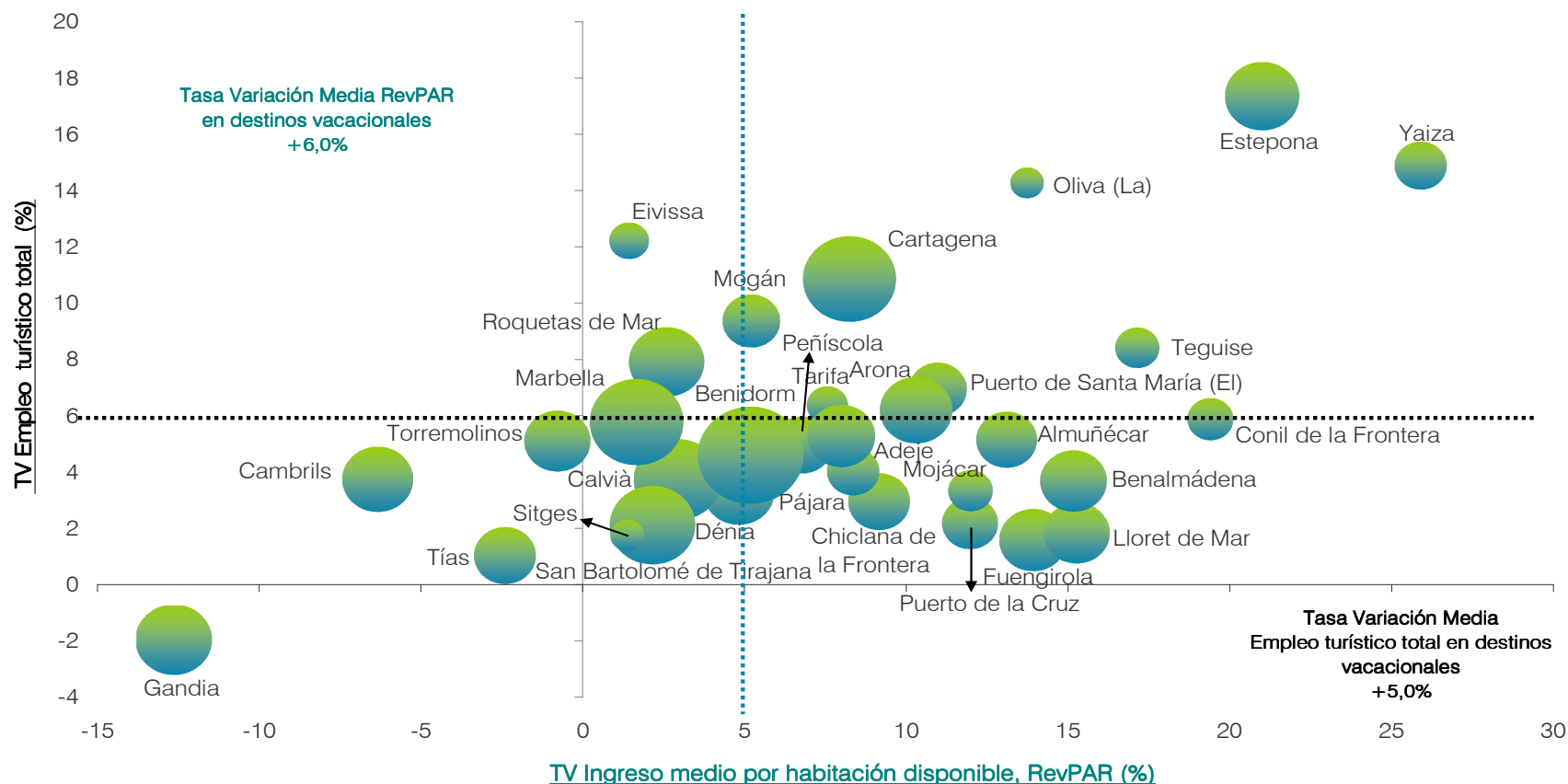
\* En el cálculo del empleo turístico total se consideran tan sólo los afiliados a la seguridad social en ramas turísticas, esto es aquellas definidas por la Organización Mundial del Turismo como ramas directamente vinculadas con el turismo (hotelería, agencias de viajes, transporte, ocio y cultura) y la rama de comercio minorista por su relevancia en el gasto en destino de los turistas. \* Se presentan los datos desglosados en aquellos municipios donde se dispone de información significativa de más de cinco hoteles.

## 2.4. Análisis comparativo de la evolución del total del empleo y los ingresos turísticos en los destinos vacacionales

ANÁLISIS COMPARATIVO DE LA EVOLUCIÓN DEL EMPLEO Y LOS INGRESOS TURÍSTICOS DE LOS DESTINOS VACACIONALES. Tasa de variación interanual (en %).

Junio - Septiembre 2014/2013

Fuente: Elaborado por EXCELTUR a partir de la Encuesta de Ocupación Hotelera (INE) y datos de afiliados a la Seguridad Social




EJE HORIZONTAL: Tasa de Variación interanual Junio - Septiembre 2014/2013 de los Ingresos por Habitación Disponible del total de hoteles en destinos Vacacionales

EJE VERTICAL: Tasa de variación Interanual Junio - Septiembre 2014/2013 del Empleo turístico total

\* En el cálculo del empleo turístico total se consideran tan sólo los afiliados a la seguridad social en ramas turísticas, esto es aquellas definidas por la Organización Mundial del Turismo como ramas directamente vinculadas con el turismo (hotelería, agencias de viajes, transporte, ocio y cultura) y la rama de comercio minorista por su relevancia en el gasto en destino de los turistas

\* Se presentan los datos desglosados en aquellos municipios donde se dispone de información significativa de más de cinco hoteles.

### **3. Rentabilidad turística de los destinos urbanos**



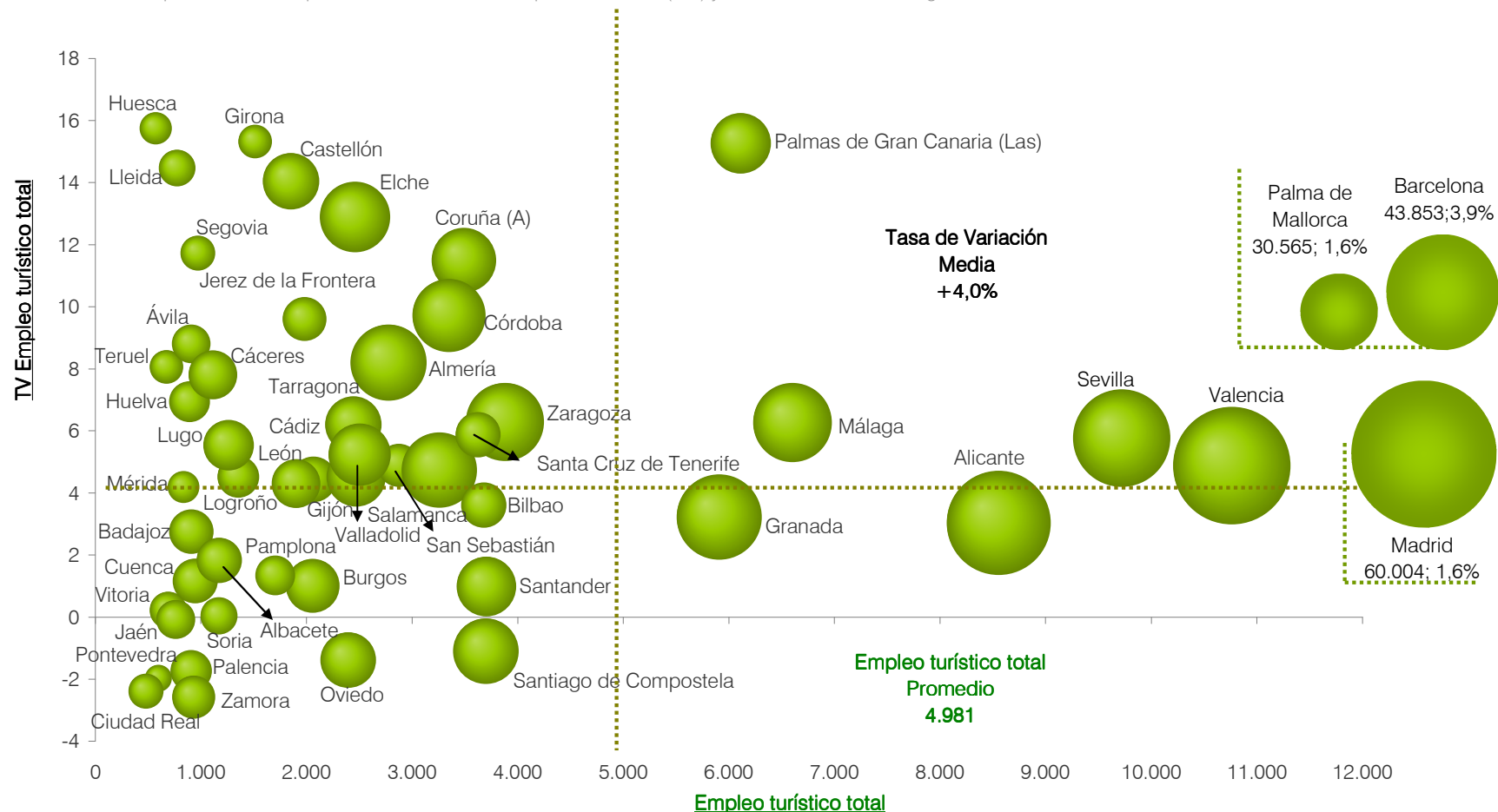
### 3.1. Empleo turístico total\* en los destinos urbanos

#### EMPLEO TURÍSTICO TOTAL PARA DESTINOS URBANOS

Tasa de variación interanual / Empleo turístico total (en valores absolutos) /Número plazas turísticas

Junio - Septiembre 2014

Fuente: Elaborado por EXCELTUR a partir de la Encuesta de Ocupación Hotelera (INE) y datos de afiliados a la Seguridad Social



EJE HORIZONTAL: Promedio del Empleo turístico total entre Junio y Septiembre de 2014

EJE VERTICAL: Tasa de variación Interanual Junio - Septiembre 2014/2013 del Empleo turístico total en los destinos urbanos

\* En el cálculo del empleo turístico total se consideran tan sólo los afiliados a la seguridad social en ramas turísticas, esto es aquellas definidas por la Organización Mundial del Turismo como ramas directamente vinculadas con el turismo (hotelería, agencias de viajes, transporte, ocio y cultura) y la rama de comercio minorista por su relevancia en el gasto en destino de los turistas.

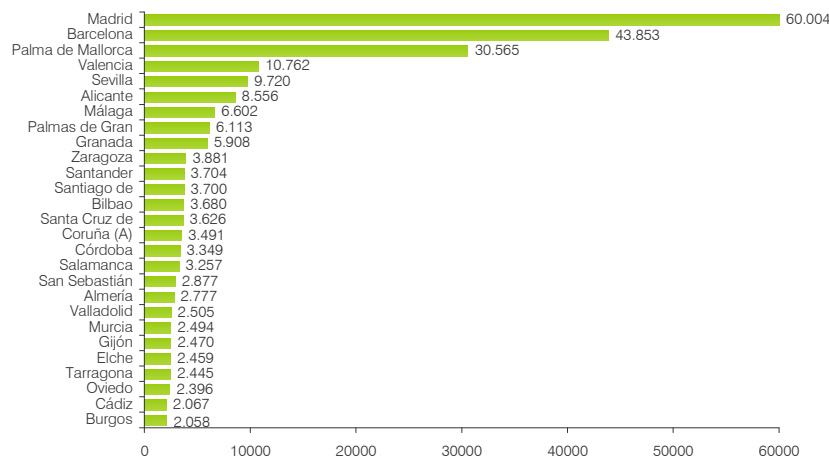


### 3.1. Empleo turístico total\* en los destinos urbanos

#### Ranking según Empleo turístico total\* en los destinos urbanos

Acumulado Junio - Septiembre 2014

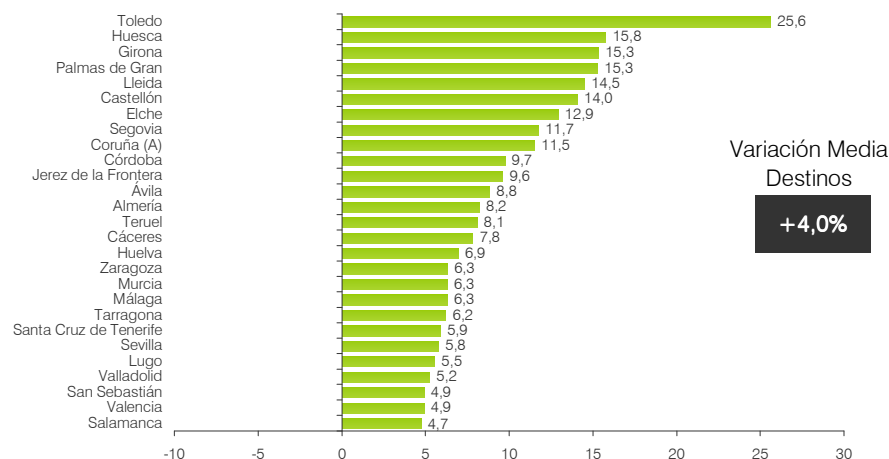
Fuente: Elaborado por EXCELTUR a partir de información de afiliados a la Seguridad Social



#### Ranking según Empleo turístico total\* en los destinos urbanos

Tasa de variación interanual (en %). Junio - Septiembre 2014/2013

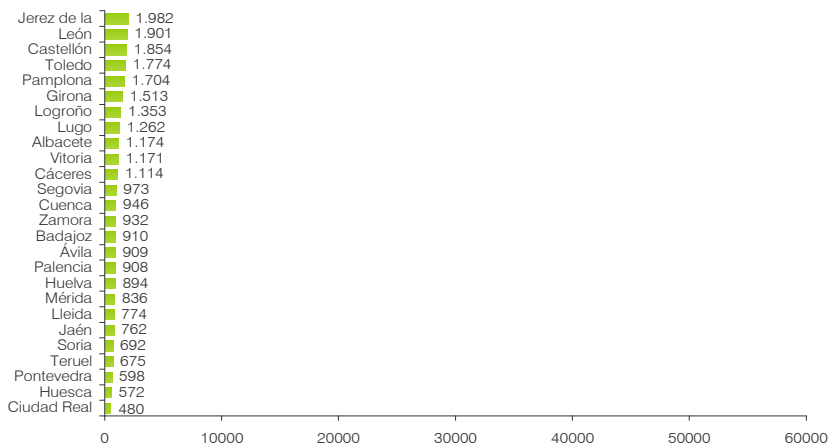
Fuente: Elaborado por EXCELTUR a partir de información de afiliados a la Seguridad Social



#### Ranking según Empleo turístico total\* en los destinos urbanos

Acumulado Junio - Septiembre 2014

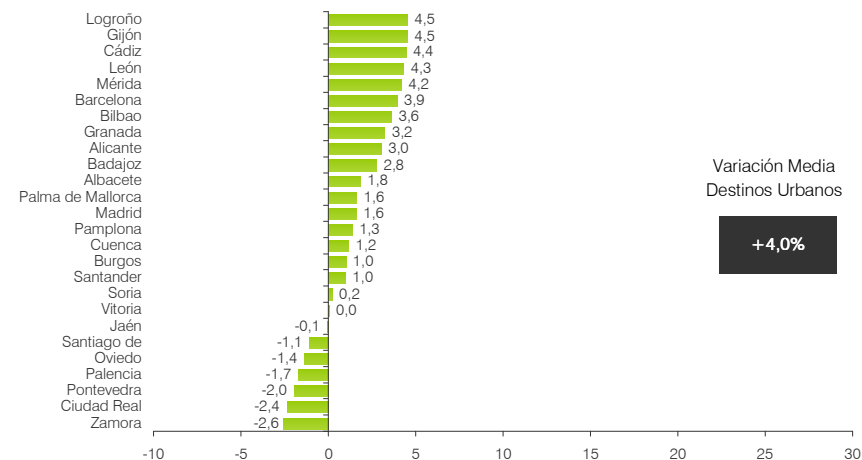
Fuente: Elaborado por EXCELTUR a partir de información de afiliados a la Seguridad Social



#### Ranking según Empleo turístico total\* en los destinos urbanos

Tasa de variación interanual (en %). Junio - Septiembre 2014/2013

Fuente: Elaborado por EXCELTUR a partir de información de afiliados a la Seguridad Social

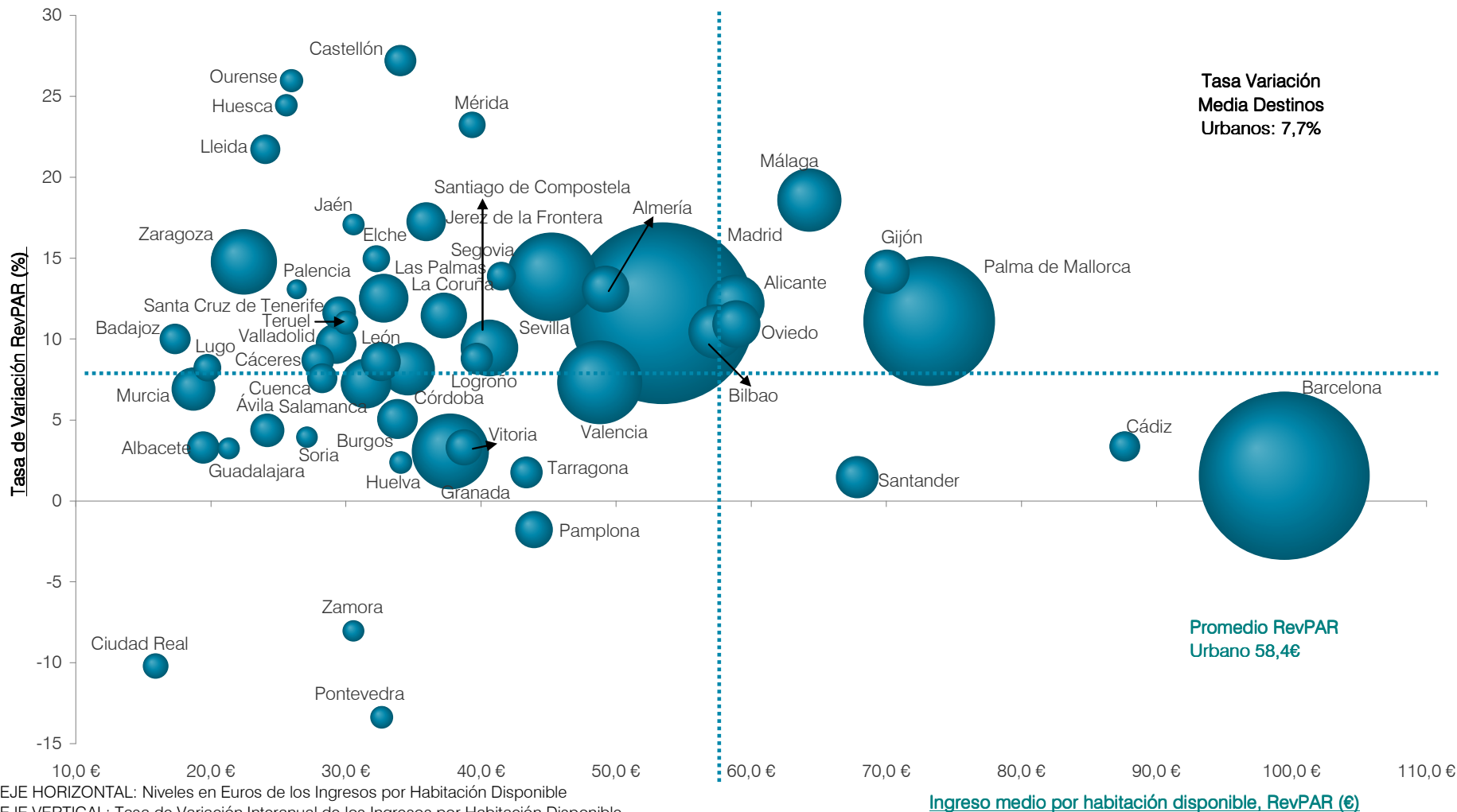


\* En el cálculo del empleo turístico total se consideran tan sólo los afiliados a la seguridad social en ramas turísticas, esto es aquellas definidas por la Organización Mundial del Turismo como ramas directamente vinculadas con el turismo (hotelería, agencias de viajes, transporte, ocio y cultura) y la rama de comercio minorista por su relevancia en el gasto en destino de los turistas.

### 3.2. Ingreso medio por habitación disponible (RevPAR) de los destinos urbanos

RevPAR DEL TOTAL DE HOTELES EN LOS DESTINOS URBANO. Tasa de variación interanual / Ingreso medio por habitación disponible en € / Número plazas hoteleras por destino  
Verano (Junio - Septiembre) 2014

Fuente: Elaborado por EXCELTUR a partir de la Encuesta de Ocupación Hotelera (INE)

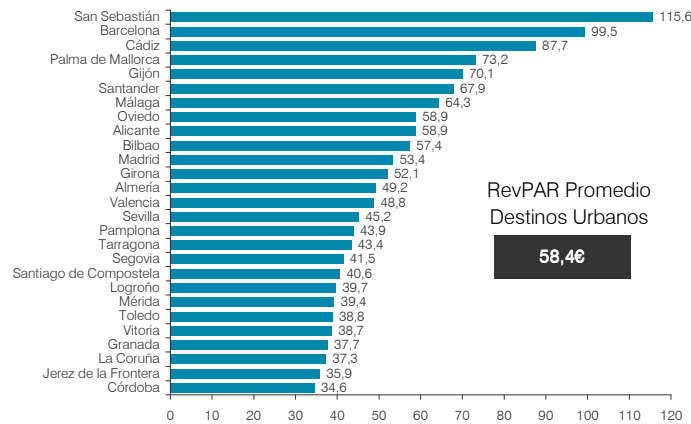


\* Se presentan los datos desglosados en aquellos municipios donde se dispone de información significativa de más de cinco hoteles.

### 3.2. Ingreso medio por habitación disponible (RevPAR) de los destinos urbanos

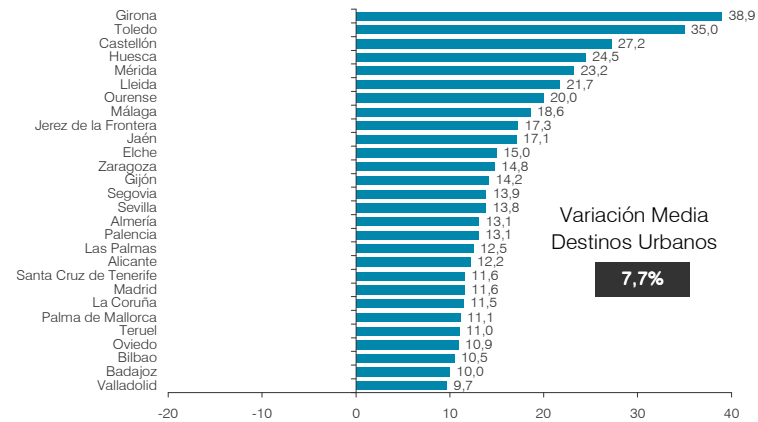
Ranking según RevPAR (en €) del total hoteles en destinos urbanos  
Verano (Junio - Septiembre) 2014

Fuente: Elaborado por EXCELTUR a partir de la Encuesta de Ocupación Hotelera (INE)



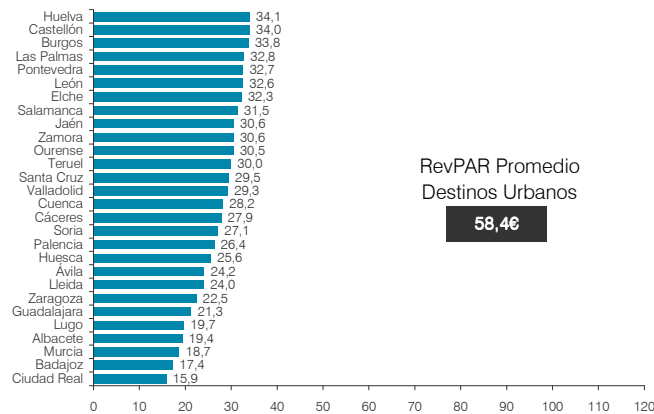
Ranking según RevPAR del total hoteles en destinos urbanos  
Tasa Variación Interanual (en %). Verano (Junio - Septiembre) 2014/2013

Fuente: Elaborado por EXCELTUR a partir de la Encuesta de Ocupación Hotelera



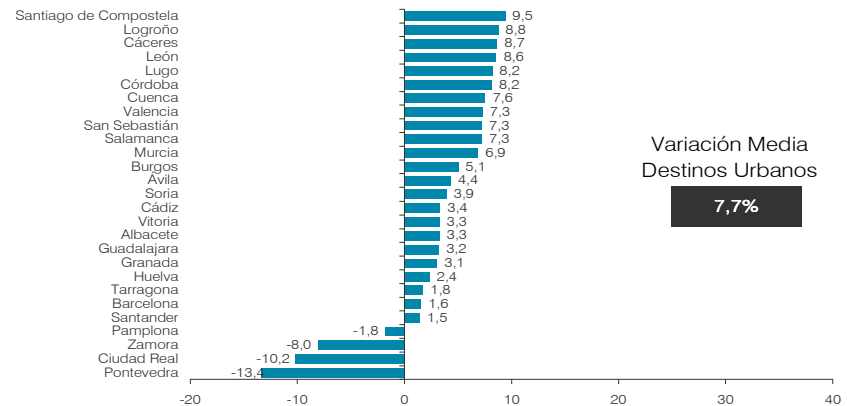
Ranking según RevPAR (en €) del total hoteles en destinos urbanos  
Verano (Junio - Septiembre) 2014

Fuente: Elaborado por EXCELTUR a partir de la Encuesta de Ocupación Hotelera (INE)



Ranking según RevPAR del total hoteles en destinos urbanos  
Tasa Variación Interanual (en %). Verano (Junio - Septiembre) 2014/2013

Fuente: Elaborado por EXCELTUR a partir de la Encuesta de Ocupación Hotelera



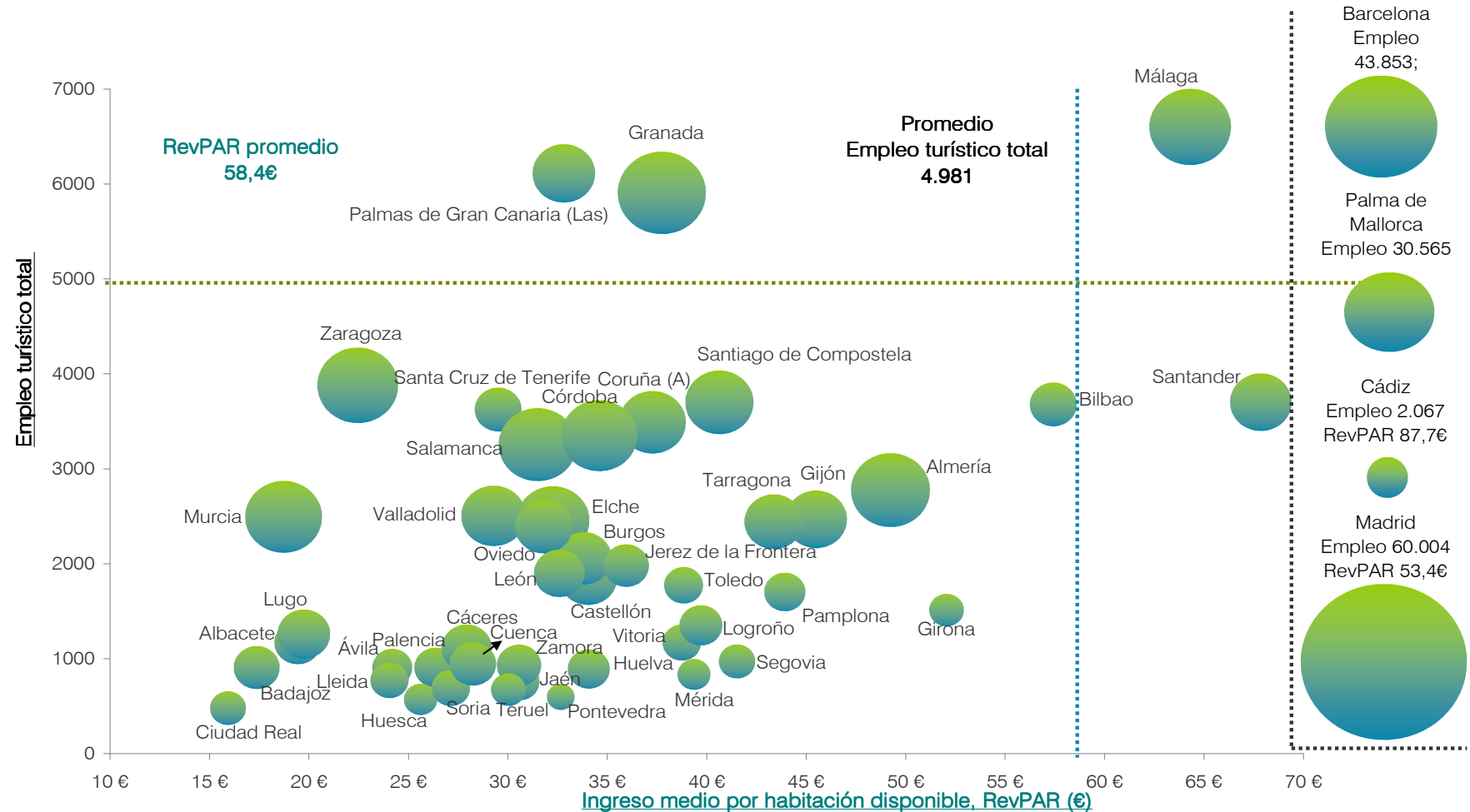
Se presentan los datos desglosados en aquellos municipios donde se dispone de información significativa de más de cinco hoteles.

### 3.3. Análisis comparativo del total del empleo\* y los ingresos turísticos en destinos urbanos

#### ANÁLISIS COMPARATIVO DEL TOTAL DEL EMPLEO Y LOS INGRESOS TURÍSTICOS DE LOS DESTINOS URBANOS

Valores absolutos del acumulado Junio - Septiembre 2014

Fuente: Elaborado por EXCELTUR a partir de la Encuesta de Ocupación Hotelera (INE) y datos de afiliados a la Seguridad Social



\* En el cálculo del empleo turístico total se consideran tan sólo los afiliados a la seguridad social en ramas turísticas, esto es aquellas definidas por la Organización Mundial del Turismo como ramas directamente vinculadas con el turismo (hotelería, agencias de viajes, transporte, ocio y cultura) y la rama de comercio minorista por su relevancia en el gasto en destino de los turistas.

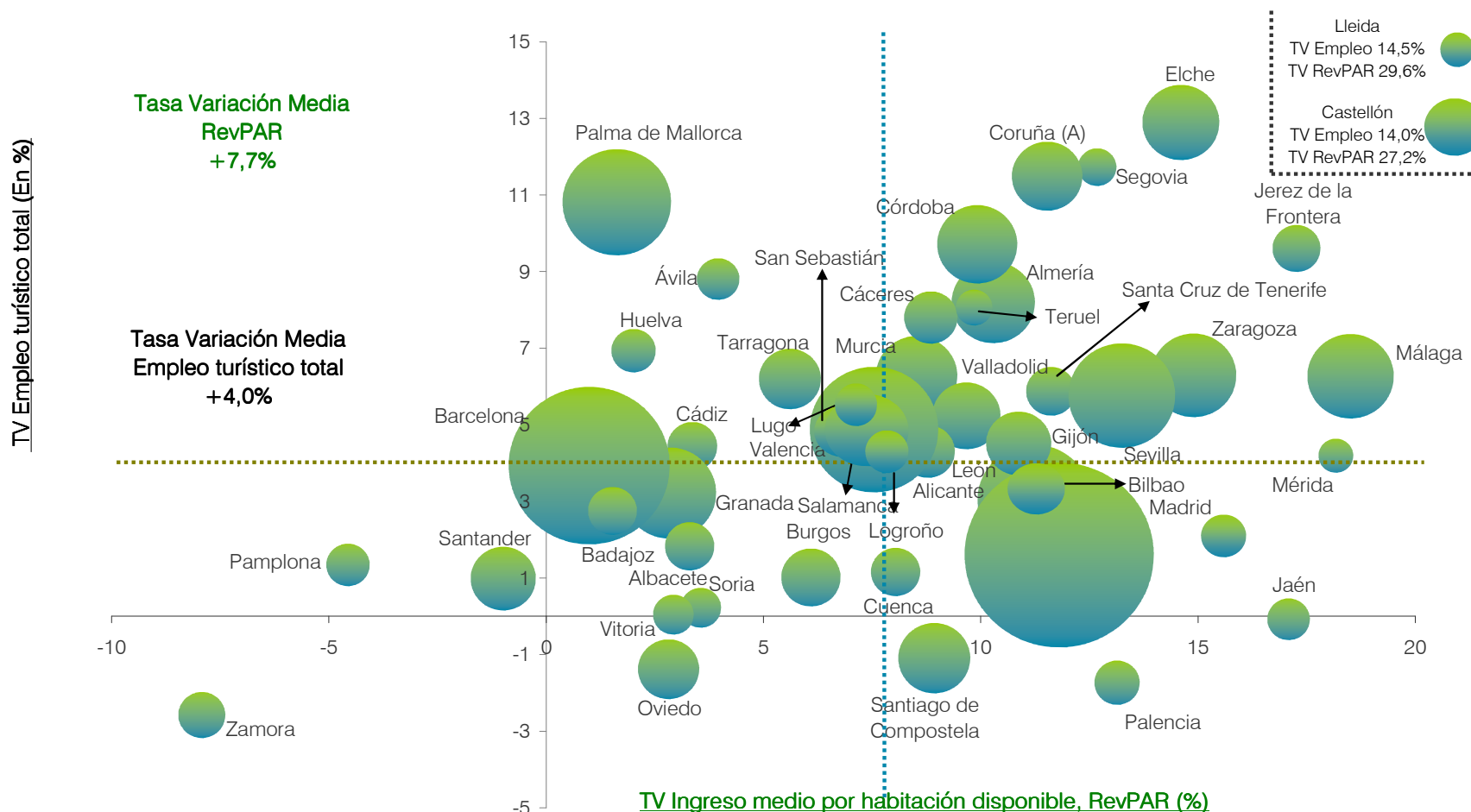
\* Se presentan los datos desglosados en aquellos municipios donde se dispone de información significativa de más de cinco hoteles.

### 3.4. Análisis comparativo de la evolución del total empleo y los ingresos turísticos en destinos urbanos

ANÁLISIS COMPARATIVO DE LA EVOLUCIÓN DEL EMPLEO Y LOS INGRESOS TURÍSTICOS DE LOS DESTINOS URBANOS. Tasa de variación interanual (en %).

Junio - Septiembre 2014/2013

Fuente: Elaborado por EXCELTUR a partir de la Encuesta de Ocupación Hotelera (INE) y datos de afiliados a la Seguridad Social



EJE HORIZONTAL: Tasa de Variación interanual junio - septiembre 2014/2013 de los Ingresos por Habitación Disponible del total de hoteles en destinos urbanos.

EJE VERTICAL: Tasa de variación Interanual junio - septiembre 2014/2013 del Empleo turístico total

\* En el cálculo del empleo turístico total se consideran tan sólo los afiliados a la seguridad social en ramas turísticas, esto es aquellas definidas por la Organización Mundial del Turismo como ramas directamente vinculadas con el turismo (hotelería, agencias de viajes, transporte, ocio y cultura) y la rama de comercio minorista por su relevancia en el gasto en destino de los turistas.

\* Se presentan los datos desglosados en aquellos municipios donde se dispone de información significativa de más de cinco hoteles.


ANEXO:  
INGRESO MEDIO POR HABITACIÓN  
DISPONIBLE (RevPAR)  
DETALLADO POR MUNICIPIO Y  
CATEGORÍA HOTELERA  
*Verano (junio a septiembre) de 2014*

## Introducción


Dando continuidad a la información presentada en ediciones anteriores de este informe, el nuevo número del Barómetro de la Rentabilidad y Empleo incluye en este anexo I la información detallada de la tarifa media diaria (ADR), el nivel de ocupación y el ingreso medio por habitación disponible (RevPAR), por categorías hoteleras (total, 3, 4 y 5 estrellas) y por municipio.

La información expuesta hace referencia tanto al valor absoluto alcanzado durante el verano de 2014 (junio a septiembre) por los establecimientos hoteleros, de las diversas categorías consideradas, de un municipio en las tres variables clave arriba mencionadas, como a su comportamiento respecto al mismo periodo de 2013 (tasa de variación en %).

Para una mejor comprensión de los datos se ha dividido este anexo I en destinos vacacionales (ordenados por comunidad autónoma y orden alfabético) y en destinos urbanos (ordenados por número de plazas hoteleras).



# **1. RevPAR detallado de los destinos vacacionales**





## DESTINOS VACACIONALES. Datos de RevPAR, tarifa media diaria y ocupación del verano de 2014. Ordenados por CCAA y Provincias

	Datos mensuales												Cuatrimestral			Acumulado Anual			
	jun-14			jul-14			ago-14			sep-14			Jun 14 - Sep 14			Ene 14 - Sep 14			
	ADR (€)	Ocupación	RevPAR (€)	ADR (€)	Ocupación	RevPAR (€)	ADR (€)	Ocupación	RevPAR (€)	ADR (€)	Ocupación	RevPAR (€)	ADR (€)	Ocupación	RevPAR (€)	ADR (€)	Ocupación	RevPAR (€)	
<b>ANDALUCÍA</b>																			
<b>Costa de Almería</b>	65,7	53,7	35,3	89,0	73,2	65,1	102,0	85,7	87,4	65,2	63,8	41,6	83,4	69,2	57,6	71,0	58,9	41,6	
<b>Mojácar</b>	56,4	47,4	26,7	95,3	80,8	77,0	97,4	90,8	88,5	62,4	78,1	48,8	81,3	74,3	60,2	69,6	60,6	42,0	
4 estrellas	58,0	47,5	27,5	100,4	85,2	85,5	102,1	93,4	95,4	64,4	85,3	54,9	84,8	77,8	65,8				
<b>Roquetas de Mar</b>	63,7	58,5	37,3	87,9	78,0	68,5	106,6	88,7	94,6	68,0	64,4	43,8	89,6	62,2	61,4	84,4	45,6	46,3	
4 estrellas	64,1	58,2	37,3	90,3	79,8	72,1	110,4	90,0	99,4	70,1	61,2	42,9	87,5	72,5	63,2	69,0	68,4	47,0	
<b>Costa de la Luz de Cádiz</b>	91,4	62,3	56,9	111,0	70,8	78,6	134,0	84,7	113,5	87,8	72,4	63,6	108,1	72,6	78,3	94,4	56,2	52,9	
<b>Conil de la Frontera</b>	88,2	67,9	59,9	124,7	75,1	93,7	128,3	80,8	103,7	99,1	71,9	71,3	111,4	74,0	82,2	100,0	59,3	59,1	
4 estrellas	100,5	76,8	77,1	150,5	78,7	118,5	154,8	79,7	123,4	113,1	82,9	93,8	130,1	79,5	103,2				
3 estrellas	57,3	77,9	44,6	79,4	91,2	72,4	106,4	98,4	104,7	60,5	68,6	41,4	78,6	84,0	65,8				
<b>Chiclana de la Frontera</b>	117,3	77,4	90,8	141,1	81,1	114,4	178,0	89,1	158,7	93,8	86,4	81,0	133,6	83,5	111,2	115,1	70,2	80,5	
4 estrellas	112,3	83,2	93,4	137,3	87,7	120,4	172,1	94,0	161,6	91,2	92,8	84,6	129,1	89,4	115,0				
<b>Puerto de Santa María</b>	55,8	61,7	34,4	82,4	77,5	63,8	117,3	87,3	102,4	68,2	79,0	53,9	83,7	76,4	63,6	72,0	51,5	37,0	
3 estrellas	49,6	63,0	31,2	92,0	80,2	73,8	110,7	90,7	100,4	70,8	89,6	63,4	83,4	80,9	67,2	72,1	51,7	37,1	
<b>Tarifa</b>	99,5	50,9	50,7	132,8	65,6	87,1	153,7	84,2	129,4	99,3	58,2	57,7	126,1	64,8	81,6	114,1	45,3	51,5	
<b>Costa de la Luz de Huelva</b>	68,6	50,0	34,3	104,5	69,1	72,2	113,8	80,7	91,8	71,7	63,3	45,4	93,0	65,8	61,0	80,8	55,3	44,5	
<b>Isla Cristina</b>	65,4	55,4	36,2	109,9	87,8	96,5	111,0	86,1	95,6	85,1	74,4	63,3	96,3	76,0	73,0	88,7	68,0	60,1	
4 estrellas	59,9	52,4	31,4	108,5	87,5	94,9				79,0	73,4	58,0							
<b>Costa del Sol</b>	79,2	75,6	59,9	100,7	78,0	78,5	114,0	87,9	100,3	83,8	82,5	69,1	95,3	81,0	77,0	82,5	70,5	58,0	
<b>Benalmádena</b>	59,4	82,9	49,2	84,5	85,9	72,6	91,6	91,6	83,9	70,7	91,5	64,7	77,0	88,0	67,6	66,3	78,5	51,8	
4 estrellas	65,0	84,1	54,7	90,2	86,7	78,2	101,3	92,0	93,2	79,8	92,7	74,0	84,6	88,9	75,0	74,6	80,6	60,0	
<b>Estepona</b>	85,2	61,9	52,7	122,1	62,7	76,5	129,5	78,1	101,2	95,0	67,9	64,5	109,3	67,6	73,7	95,7	57,4	54,8	
4 estrellas	65,9	72,7	47,9	89,3	68,8	61,4	102,9	84,7	87,1	74,8	58,2	48,0	84,0	76,0	63,7				
<b>Fuengirola</b>	64,0	73,1	46,8	80,7	69,8	56,3	94,6	85,1	80,6	73,7	78,9	58,1	79,0	76,8	60,5	65,8	66,0	43,3	
4 estrellas	72,0	73,5	52,9	93,7	68,6	64,3	110,4	81,3	89,8	81,0	79,6	64,4	89,8	75,8	67,9	75,9	63,0	47,7	
<b>Marbella</b>	130,6	66,2	86,4	162,8	73,8	120,1	180,9	88,5	160,1	117,3	76,3	89,5	150,1	76,2	114,0	131,9	64,0	84,2	
5 estrellas	258,3	76,4	197,4	350,4	76,6	268,3	351,9	92,9	326,9	237,6	74,1	176,2	303,6	80,0	242,2	254,1	61,6	155,9	
4 estrellas	104,1	73,1	76,1	132,9	74,2	98,7	162,2	90,4	146,7	98,9	80,7	79,9	126,4	79,6	100,3	108,8	70,1	76,0	
3 estrellas	68,8	49,8	34,2	89,2	80,6	71,9	100,3	87,5	87,8	72,2	84,2	60,8	84,5	75,5	63,7				
<b>Torremolinos</b>	73,6	87,0	64,1	92,9	85,1	79,1	106,7	88,3	94,2	77,7	88,4	68,7	88,1	87,2	76,6	76,4	78,0	59,5	
4 estrellas	79,4	89,0	70,7	97,6	85,2	83,2	106,8	89,9	96,0	81,6	90,6	73,9	91,5	88,7	80,9	81,1	76,6	62,0	
3 estrellas	66,6	90,0	60,0	88,6	88,9	78,8	112,6	89,7	100,9	73,9	86,2	91,9	86,2	90,1	77,4				
<b>Costa Tropical</b>	58,9	60,8	35,8	76,5	68,5	52,4	101,4	78,7	79,7	59,3	66,9	39,7	76,0	68,8	52,1	66,9	54,4	36,3	
<b>Almuñécar</b>	63,3	71,8	45,4	83,3	76,1	63,3	115,3	85,6	98,7	62,1	78,4	48,7	82,5	78,0	64,1	72,0	61,5	44,1	
4 estrellas	71,1	78,6	55,9	96,4	80,0	77,1	133,0	93,0	123,7	68,0	81,8	55,6	94,0	83,4	78,1				
<b>PROMEDIO VACACIONAL</b>	70,3	75,8	53,3	87,3	81,9	71,5	97,2	88,9	86,4	77,2	83,5	64,4	83,7	82,5	69,0	77,9	76,3	59,3	
5 estrellas	156,9	72,6	113,9	196,5	74,0	145,4	209,9	83,5	175,2	153,7	78,4	120,5	180,2	77,2	138,7	168,2	71,8	120,6	
4 estrellas	77,1	79,9	61,6	94,8	85,2	80,7	107,1	91,2	97,7	84,7	87,5	74,1	91,6	85,9	78,5	83,5	79,1	66,0	
3 estrellas	54,0	75,5	40,8	69,6	82,6	57,5	76,7	90,0	69,0	62,2	84,4	52,5	66,3	83,2	55,0	60,0	77,3	46,3	
<b>PROMEDIO ESPAÑA</b>	70,7	63,2	44,7	81,7	66,8	54,6	89,1	74,8	66,7	76,7	70,1	53,8	80,0	68,8	55,0	75,4	60,7	45,8	
5 estrellas	160,4	68,5	109,9	180,6	69,0	124,7	196,4	76,5	150,3	164,5	76,9	126,5	175,9	72,8	127,8	165,2	66,2	109,2	
4 estrellas	78,2	72,6	56,8	90,6	75,7	68,6	99,8	82,2	82,1	84,5	80,3	67,8	88,7	77,7	68,9	82,4	69,9	57,5	
3 estrellas	56,9	68,3	38,8	68,4	73,4	50,2	76,3	81,2	62,0	64,4	75,7	48,7	67,0	74,7	50,0	61,4	66,2	40,6	

Fuente: Elaborado por Exceltur a partir de la Encuesta de Ocupación Hotelera (INE)

## DESTINOS VACACIONALES. Tasas variación del verano de 2014 respecto a 2013

### Ordenados por CCAA y Provincias

	Tasa Variación Mensual												Tasa Variación Cuatrimestral			Tasa Variación Acumulado anual		
	jun-14			jul-14			ago-14			sep-14			Jun 14 - Sep 14			Ene 14 - Sep 14		
	ADR (€)	Ocupación	RevPAR	ADR (€)	Ocupación	RevPAR	ADR (€)	Ocupación	RevPAR	ADR (€)	Ocupación	RevPAR	ADR (€)	Ocupación	RevPAR	ADR (€)	Ocupación	RevPAR (€)
<b>ANDALUCÍA</b>																		
<b>Costa de Almería</b>	3,4	5,7	9,3	1,1	2,1	3,3	5,4	3,3	8,9	2,0	7,3	9,4	2,6	4,0	6,7	3,2	4,2	7,6
<b>Mojácar</b>	-0,5	-7,4	-7,9	24,5	-1,6	22,4	14,3	0,4	14,8	2,0	4,3	6,3	12,8	-0,6	12,0	10,5	1,2	11,8
4 estrellas	-0,3	-17,8	-18,0	32,4	-5,0	25,8	17,9	-1,1	16,6	-1,7	4,1	2,3	15,6	-3,9	11,0	-	-	-
<b>Roquetas de Mar</b>	5,6	7,0	13,0	-6,5	1,3	-5,3	2,5	1,9	4,4	6,5	6,0	12,8	-3,9	0,9	2,6	-3,3	7,1	6,0
4 estrellas	11,8	12,7	26,1	1,7	2,3	4,0	11,1	-0,2	10,9	8,2	0,7	9,0	6,8	2,6	9,6	5,6	8,4	14,5
<b>Costa de la Luz de Cádiz</b>	6,8	3,6	10,6	4,4	-2,0	2,3	8,6	3,5	12,4	1,0	9,1	10,2	5,3	3,3	8,7	5,6	0,3	5,8
<b>Conil de la Frontera</b>	16,7	2,4	19,5	18,3	0,3	18,8	13,6	-2,9	10,3	32,6	2,4	35,8	18,8	0,4	19,4	21,5	-4,6	16,0
4 estrellas	20,8	0,9	21,9	23,6	-1,8	21,4	17,9	-2,1	15,4	41,3	0,9	42,6	24,3	-0,5	23,8	-	-	-
3 estrellas	-0,6	-0,1	-0,7	8,3	8,7	17,8	10,2	4,9	15,7	-3,3	22,2	18,2	5,3	7,8	13,4	-	-	-
<b>Chiclana de la Frontera</b>	15,0	0,6	15,7	6,0	-2,0	3,9	12,3	0,6	15,3	-15,4	17,8	-0,3	4,6	4,4	9,2	5,3	-0,4	4,9
4 estrellas	14,8	4,6	20,0	-2,5	5,0	2,3	12,0	2,5	14,7	-16,9	20,7	0,3	1,6	7,9	9,6	-	-	-
<b>Puerto de Santa María</b>	-9,9	28,8	16,2	5,1	9,0	14,5	3,6	1,0	4,6	-0,2	18,9	18,7	-0,9	12,1	11,0	0,9	-0,8	0,2
3 estrellas	-11,6	35,0	19,4	13,3	3,1	16,9	8,2	-0,5	7,7	2,0	5,2	7,3	3,5	7,6	11,3	5,7	-3,9	1,5
<b>Tarifa</b>	0,8	2,2	3,1	5,8	-0,9	4,8	6,9	-0,3	6,5	24,8	-2,6	21,5	5,2	-0,6	7,6	7,9	-1,1	6,8
<b>Costa de la Luz de Huelva</b>	6,3	8,0	14,7	18,5	1,9	20,8	14,6	1,5	16,3	1,5	-1,9	-0,4	11,7	1,8	13,6	9,1	3,4	12,7
<b>Isla Cristina</b>	11,5	9,8	22,5	12,4	3,8	16,6	-0,4	-0,2	-0,6	1,5	8,6	10,2	4,1	4,2	8,4	4,7	3,2	8,0
<b>Costa del Sol</b>	6,9	0,3	7,1	11,0	0,1	11,1	7,5	1,7	9,4	5,0	1,9	6,9	7,7	1,0	8,7	6,6	2,9	9,7
<b>Benalmádena</b>	3,6	1,3	5,0	24,5	-0,7	23,7	11,6	-0,3	11,4	15,9	5,2	22,0	13,8	1,3	15,2	12,7	0,3	13,1
4 estrellas	-4,0	2,9	-1,2	12,8	-1,9	10,7	6,1	-2,5	3,3	11,1	5,1	16,8	6,5	0,8	7,3	3,9	3,2	7,2
<b>Estepona</b>	4,8	20,2	26,0	1,6	11,8	13,6	-8,4	34,3	23,0	11,2	17,8	31,0	-0,1	21,0	21,0	2,6	21,2	24,5
4 estrellas	9,3	15,8	26,6	-12,7	2,4	-10,7	-14,7	12,8	-3,7	-7,0	12,2	4,3	-9,1	10,8	0,8	-	-	-
<b>Fuengirola</b>	4,5	2,1	6,7	10,4	-5,6	4,2	21,7	-0,2	21,4	25,3	-3,0	21,5	15,9	-1,7	13,9	3,3	3,5	6,8
4 estrellas	-0,5	-8,8	-9,3	9,6	-1,6	7,8	12,6	-5,2	6,7	10,0	-3,7	5,9	8,7	-4,9	3,3	5,3	-2,5	2,6
<b>Marbella</b>	9,7	-9,4	-0,6	6,9	-1,2	5,6	0,9	0,7	1,7	-1,1	-0,3	-1,4	4,1	-2,3	1,7	5,3	2,7	8,1
5 estrellas	13,8	-3,3	10,1	30,6	0,5	31,3	6,7	4,5	11,5	23,1	6,6	31,2	17,0	2,0	19,4	15,8	8,4	25,4
4 estrellas	-3,3	1,4	-2,0	-12,7	0,6	-12,2	-4,1	1,0	-3,1	-17,1	1,7	-15,7	-9,0	1,2	-8,0	-8,4	10,7	1,3
3 estrellas	2,3	-30,7	-29,1	23,9	3,1	27,8	8,0	0,6	8,7	2,7	6,5	9,4	10,7	-4,5	5,7	-	-	-
<b>Torremolinos</b>	13,4	-0,3	13,0	14,2	-2,3	11,6	9,6	-4,2	4,9	-4,1	-1,7	-5,7	8,0	-2,2	5,6	8,4	-0,6	7,7
4 estrellas	11,2	1,1	12,4	13,0	-3,1	9,6	4,7	-0,8	3,8	-6,9	2,3	-4,8	5,0	-0,1	4,8	5,7	0,9	6,7
3 estrellas	18,3	1,5	20,1	16,7	-0,2	16,4	18,5	-6,3	11,1	0,5	-3,0	-2,6	13,7	-2,2	11,2	-	-	-
<b>Costa Tropical</b>	3,9	19,1	23,8	-3,1	-1,4	-4,4	9,1	5,3	14,8	-4,8	10,6	5,2	1,5	7,7	9,2	4,2	11,1	15,8
<b>Almuñécar</b>	6,2	15,9	23,1	-1,5	-2,2	-3,6	13,1	2,6	16,0	-2,5	12,7	9,8	3,3	6,3	9,7	6,1	1,9	8,2
4 estrellas	6,3	14,0	21,2	-2,3	-6,8	-8,9	8,0	9,0	17,7	-7,7	11,6	2,9	1,3	6,4	7,7	-	-	-
<b>PROMEDIO VACACIONAL</b>	4,9	-0,5	4,3	5,4	-1,8	3,5	4,8	1,1	6,0	8,2	2,3	10,7	5,7	0,3	6,0	5,6	1,7	7,3
5 estrellas	4,2	2,2	6,4	13,5	-3,8	9,2	7,8	0,8	8,6	4,7	1,5	6,3	7,6	0,1	7,6	7,3	2,5	9,9
4 estrellas	5,1	0,9	6,0	3,9	-0,9	2,9	6,6	1,2	7,9	7,6	2,1	9,8	5,8	0,8	6,6	5,2	2,8	8,2
3 estrellas	1,9	-2,4	-0,5	3,8	-2,2	1,6	1,8	1,6	3,5	10,7	2,6	13,7	4,4	0,0	4,4	4,2	0,4	4,6
<b>PROMEDIO ESPAÑA</b>	2,1	1,6	3,7	3,4	0,0	3,3	4,6	3,4	8,2	6,2	4,5	11,0	4,1	2,4	6,6	3,6	3,4	7,2
5 estrellas	1,8	4,9	6,8	5,9	1,1	7,1	8,3	5,2	14,0	5,7	8,0	14,2	5,6	4,9	10,7	5,0	5,9	11,2
4 estrellas	1,9	1,5	3,4	2,8	0,7	3,5	5,7	3,3	9,2	5,4	4,0	9,6	4,1	2,4	6,5	3,5	3,5	7,21
3 estrellas	2,3	-1,0	1,2	1,2	-1,5	-0,3	2,3	1,7	4,0	8,3	3,2	11,8	3,4	0,6	4,1	2,7	1,2	3,9

Fuente: Elaborado por Exceltur a partir de la Encuesta de Ocupación Hotelera (INE)







## DESTINOS VACACIONALES. Tasas variación del verano de 2014 respecto a 2013

### Ordenados por CCAA y Provincias


	Tasa Variación Mensual												Tasa Variación Cuatrimestral			Tasa Variación Acumulado anual		
	jun-14			jul-14			ago-14			sep-14			Jun 14 - Sep 14			Ene 14 - Sep 14		
	ADR (€)	Ocupación	RevPAR	ADR (€)	Ocupación	RevPAR	ADR (€)	Ocupación	RevPAR	ADR (€)	Ocupación	RevPAR	ADR (€)	Ocupación	RevPAR	ADR (€)	Ocupación	RevPAR (€)
<b>ISLAS CANARIAS</b>																		
<b>Isla de Gran Canaria</b>	-0,7	1,2	0,5	4,2	0,9	5,2	0,7	3,0	3,7	0,7	1,5	2,3	1,3	1,6	2,9	2,3	2,9	5,3
<b>Mogán</b>	6,2	-1,7	4,4	9,6	6,3	16,5	2,0	5,2	7,3	-5,6	-0,9	-6,4	3,0	2,2	5,2	1,6	2,7	4,3
4 estrellas	1,3	-1,8	-0,6	7,0	12,1	20,0	-3,0	-1,3	-4,3	-11,2	-3,0	-13,9	-1,8	1,2	-0,7	-2,5	5,4	2,7
3 estrellas	10,6	3,7	14,7	6,2	-3,5	2,4	13,8	14,8	30,7	4,3	0,3	4,7	8,9	3,5	12,7	6,1	-1,0	5,0
<b>San Bartolomé de Tirajana</b>	-1,0	1,0	0,0	3,4	-1,5	1,8	0,9	1,3	2,2	2,8	1,8	4,7	1,6	0,6	2,1	2,8	2,5	5,3
5 estrellas	-17,2	6,7	-11,7	-23,2	-3,8	-26,1	-13,5	-2,8	-15,9	0,0	-0,9	-1,0	-13,6	-0,3	-13,8	-3,5	1,6	-1,8
4 estrellas	2,4	1,2	3,6	15,5	-3,5	11,4	7,2	-0,2	7,0	6,1	-0,1	5,9	7,9	-0,8	7,0	5,3	1,8	7,2
3 estrellas	13,5	-3,8	9,1	9,0	1,6	10,7	7,0	3,5	10,7	3,1	5,9	9,1	7,9	1,8	9,8	5,9	2,6	8,6
<b>Isla de Tenerife</b>	3,1	1,0	4,1	7,2	1,7	9,0	4,8	4,0	9,0	12,6	3,6	16,7	7,1	2,6	9,9	7,0	3,5	10,8
<b>Adeje</b>	3,4	2,3	5,8	6,8	2,5	9,5	1,1	2,6	3,7	10,0	2,8	13,1	5,3	2,6	8,0	6,0	2,4	8,5
5 estrellas	4,2	-0,8	3,3	6,4	-3,9	2,2	-8,7	-5,4	-13,7	6,9	-2,7	4,0	1,1	-3,3	-2,1	2,9	-0,4	2,5
4 estrellas	2,1	0,7	2,8	10,4	-0,3	10,1	13,2	1,7	15,1	12,3	3,9	16,6	9,9	1,5	11,6	11,0	1,5	12,7
3 estrellas	9,7	12,5	23,4	1,7	26,7	28,8	4,8	17,6	23,3	18,2	4,3	23,3	8,1	15,2	24,7	5,6	11,3	17,5
<b>Arona</b>	3,8	-1,6	2,1	19,3	-4,2	14,3	5,2	2,6	7,9	13,5	3,1	17,0	10,3	-0,1	10,3	8,8	0,7	9,6
4 estrellas	5,7	-2,7	2,9	21,1	-1,0	19,8	3,4	-0,5	2,9	11,9	2,6	14,8	9,9	-0,4	9,7	8,8	0,8	9,8
3 estrellas	-0,2	-1,7	-1,9	27,6	-9,6	15,3	21,6	8,0	31,3	22,1	-0,9	21,0	18,6	-1,2	17,2	13,5	-1,8	11,4
<b>Puerto de la Cruz</b>	9,7	-3,0	6,4	3,5	1,8	5,3	6,6	6,8	13,8	18,6	2,2	21,1	9,6	2,1	12,0	10,3	5,5	16,4
4 estrellas	10,6	-5,3	4,8	6,0	-3,4	2,4	10,9	1,7	12,8	24,2	-1,8	21,9	13,0	-2,1	10,7	12,0	2,5	14,9
3 estrellas	2,6	-1,1	1,5	-5,4	31,7	24,7	-6,2	23,4	15,7	-9,3	21,3	10,0	-5,2	19,9	13,8	-0,2	10,3	10,2
<b>Isla de Lanzarote</b>	10,2	6,8	17,7	-0,6	7,8	7,1	6,6	7,1	14,2	8,5	9,4	18,7	5,9	7,8	14,2	7,2	11,1	19,1
<b>Teguise</b>	8,3	7,7	16,6	2,1	7,9	10,2	17,8	2,6	20,9	10,7	8,5	20,1	9,9	6,6	17,1	6,9	10,3	17,8
4 estrellas	2,2	11,4	13,9	2,9	9,6	12,8	22,0	3,3	26,0	9,7	11,3	22,2	9,6	8,8	19,1	6,1	10,6	17,3
<b>Tías</b>	8,6	4,2	13,2	-20,8	2,0	-19,2	-14,4	9,0	-6,7	0,5	4,8	5,3	-7,2	5,0	-2,4	-8,3	11,9	2,8
4 estrellas	13,9	3,0	17,3	-20,3	0,4	-20,0	-13,8	9,5	-5,6	2,8	5,5	8,5	-5,1	4,6	-0,6	-7,5	10,9	2,8
<b>Yaiza</b>	13,3	7,7	22,0	17,1	10,8	29,8	17,7	7,6	26,7	10,8	12,0	24,0	15,0	9,5	25,9	19,8	10,2	32,0
4 estrellas	5,5	9,0	14,9	6,6	4,6	11,5	11,1	8,5	20,6	-1,2	6,9	5,6	5,7	7,2	13,2	11,7	7,9	20,6
3 estrellas	41,7	8,6	53,8	19,8	23,4	47,8	13,3	3,2	17,0	12,8	27,6	44,0	20,0	14,9	38,0	26,3	14,7	44,6
<b>Isla de Fuerteventura</b>	-0,6	11,0	10,3	5,7	7,5	13,7	3,5	7,6	11,4	-4,2	7,4	3,0	1,3	8,3	9,7	1,5	11,9	13,6
<b>La Oliva</b>	13,4	6,5	20,8	18,2	-0,9	17,1	0,7	3,6	4,4	10,7	5,8	17,1	9,5	3,8	13,7	9,2	8,4	18,4
<b>Pájara</b>	-3,5	9,9	6,0	3,4	9,7	13,4	4,5	8,2	13,0	-6,8	7,4	0,1	-0,3	8,7	8,3	0,0	13,7	13,7
4 estrellas	-4,4	9,3	4,5	0,0	0,0	4,5	8,1	13,0	-8,7	6,8	-2,5	-0,6	8,6	7,8	-0,9	12,4	11,3	
3 estrellas	2,9	13,3	16,5	1,0	7,6	8,7	3,7	8,3	12,3	7,6	9,9	18,2	3,5	9,4	13,3	4,6	20,6	26,1
<b>PROMEDIO VACACIONAL</b>																		
5 estrellas	4,9	-0,5	4,3	5,4	-1,8	3,5	4,8	1,1	6,0	8,2	2,3	10,7	5,7	0,3	6,0	5,6	1,7	7,3
4 estrellas	4,2	2,2	6,4	13,5	-3,8	9,2	7,8	0,8	8,6	4,7	1,5	6,3	7,6	0,1	7,6	7,3	2,5	9,9
3 estrellas	5,1	0,9	6,0	3,9	-0,9	2,9	6,6	1,2	7,9	7,6	2,1	9,8	5,8	0,8	6,6	5,2	2,8	8,2
<b>PROMEDIO ESPAÑA</b>																		
5 estrellas	2,1	1,6	3,7	3,4	0,0	3,3	4,6	3,4	8,2	6,2	4,5	11,0	4,1	2,4	6,6	3,6	3,4	7,2
4 estrellas	1,8	4,9	6,8	5,9	1,1	7,1	8,3	5,2	14,0	5,7	8,0	14,2	5,6	4,9	10,7	5,0	5,9	11,2
3 estrellas	1,9	1,5	3,4	2,8	0,7	3,5	5,7	3,3	9,2	5,4	4,0	9,6	4,1	2,4	6,5	3,5	3,5	7,21
3 estrellas	2,3	-1,0	1,2	1,2	-1,5	-0,3	2,3	1,7	4,0	8,3	3,2	11,8	3,4	0,6	4,1	2,7	1,2	3,9

Fuente: Elaborado por Exceltur a partir de la Encuesta de Ocupación Hotelera (INE)










## **2. RevPAR detallado de los destinos urbanos**





## DESTINOS URBANOS. Tasas variación del verano de 2014 respecto a 2013 (Para ciudades con más de 3.000 plazas hoteleras)

	Tasa Variación Interanual Mensual												Tasa Variación Cuatrimestral			Tasa Variación Acumulado anual		
	jun-14			jul-14			ago-14			sep-14			Jun 14 - Sep 14			Ene 14 - Sep 14		
	ADR (€)	Ocupación (%)	RevPAR (€)	ADR (€)	Ocupación (%)	RevPAR (€)	ADR (€)	Ocupación (%)	RevPAR (€)	ADR (€)	Ocupación (%)	RevPAR (€)	ADR (€)	Ocupación (%)	RevPAR (€)	ADR (€)	Ocupación (%)	RevPAR (€)
<b>Madrid</b>	-5,9	3,0	-3,0	-1,1	10,3	9,1	0,5	13,0	13,6	11,7	13,7	27,0	1,6	9,9	11,6	-0,8	10,6	9,6
5 estrellas	1,9	5,0	7,1	-2,0	13,9	11,6	-0,4	15,8	15,3	7,9	29,6	39,8	2,3	15,4	18,1	3,7	13,9	18,0
4 estrellas	-2,4	-1,5	-3,8	-0,6	11,3	10,6	0,3	13,9	14,3	17,8	11,3	31,1	4,4	8,4	13,2	2,0	7,8	10,0
3 estrellas	-17,0	-1,9	-18,6	-4,1	2,9	-1,3	-0,2	10,3	10,1	-2,2	9,4	7,0	-6,5	4,9	-2,0	-10,7	8,6	-3,0
<b>Barcelona</b>	-4,1	-2,3	-6,3	1,0	-0,4	0,7	10,2	2,7	13,1	-3,2	2,7	-0,6	0,9	0,7	1,6	0,6	0,0	0,6
5 estrellas	-2,7	-5,3	-7,8	1,3	2,5	3,9	11,4	2,8	14,5	2,5	2,4	5,0	3,2	0,6	3,8	3,5	-1,8	1,6
4 estrellas	-2,6	-6,4	-8,8	-0,1	-1,2	-1,3	11,2	2,7	14,1	-5,3	1,6	-3,8	0,6	-0,8	-0,3	0,8	0,3	1,1
3 estrellas	-6,2	-3,0	-9,0	-3,0	-3,1	-6,0	2,5	1,1	3,6	-6,5	3,0	-3,7	-3,2	-0,5	-3,7	-3,3	-0,4	-3,7
<b>Palma de Mallorca</b>	10,6	-1,8	8,7	10,9	-1,9	8,8	13,1	0,8	13,9	16,0	-2,5	13,1	12,6	-1,4	11,1	13,1	-2,8	9,9
5 estrellas	1,8	2,8	4,7	12,5	-7,6	3,9	-3,6	14,7	10,6	-5,0	-0,9	-5,9	1,3	1,9	3,2			
4 estrellas	-1,7	-1,6	-3,2	6,3	0,0	6,3	5,9	2,3	8,4	6,9	1,5	8,6	4,7	0,6	5,3	4,0	-0,8	3,1
3 estrellas	20,8	-0,4	20,3	10,7	-1,5	8,9	11,6	-0,6	11,0	17,3	-5,4	11,0	14,6	-2,0	12,4			
<b>Valencia</b>	0,8	7,3	8,1	3,0	-0,8	2,2	6,6	2,1	8,9	2,9	7,0	10,1	3,4	3,8	7,3	1,6	4,1	5,8
5 estrellas	9,4	6,6	16,6	5,4	5,3	10,9												
4 estrellas	-1,7	11,9	10,0	-0,9	1,8	0,9		2,0	-4,3	-2,2	8,7	6,3	-2,7	5,9	3,0	-1,5	5,4	3,8
3 estrellas	7,2	-22,1	-16,5	3,9	-23,9	-21,0	9,4	-12,6	-4,4	17,9	-12,8	2,8	9,6	-17,5	-9,6	9,3	-17,4	-9,7
<b>Sevilla</b>	-0,3	7,8	7,5	-6,7	11,0	3,5	4,3	21,8	27,1	8,6	7,4	16,7	2,1	11,4	13,8	3,3	6,3	9,7
5 estrellas	4,0	7,3	11,5				6,1	2,7	8,9	18,8	3,4	22,8						
4 estrellas	-2,2	10,8	8,4	-7,4	20,1	11,2	5,8	26,7	34,1	6,0	9,1	15,6	0,8	15,6	16,5	2,5	7,4	10,0
3 estrellas	5,1	9,5	15,1	3,7	12,7	16,8	9,3	27,9	39,8	4,9	11,2	16,7	4,9	19,9	19,9	0,0	7,6	7,6
<b>Granada</b>	-2,5	-0,1	-2,6	-4,0	-1,6	-5,6	-1,9	14,3	12,1	-2,1	9,9	7,6	-2,6	5,8	3,1	-0,7	4,3	3,6
4 estrellas	-3,8	4,1	0,2	-8,7	4,0	-5,0	-4,7	21,6	15,9	-2,0	10,1	7,9	-4,6	9,9	5,0	-3,6	4,5	0,8
3 estrellas	-1,6	-1,1	-2,7	3,8	-1,9	1,8	-1,0	6,2	5,1	-5,3	8,5	2,8	-1,4	3,1	1,7	3,1	3,5	6,7
<b>Zaragoza</b>	-1,3	19,7	18,2	-1,8	13,8	11,7	4,2	24,7	30,0	-2,1	7,3	5,1	-0,6	15,5	14,8	-0,2	13,0	12,9
4 estrellas	-1,3	10,1	8,6	-8,1	13,2	4,1	3,4	38,1	42,8	-10,6	2,8	-8,1	-4,8	14,4	8,9	-2,3	9,0	6,5
3 estrellas	-0,2	16,1	15,8	3,1	9,2	12,6	1,9	20,3	22,5	6,9	3,8	11,0	3,0	11,1	14,5	4,0	8,8	13,2
<b>Málaga</b>	6,6	6,2	13,2	7,3	7,3	15,1	16,3	8,0	25,6	10,4	6,7	17,8	10,7	7,1	18,6	7,6	9,4	17,7
4 estrellas	3,5	4,5	8,1	3,5	3,1	6,7	10,1	2,8	13,3	5,1	2,5	7,8	5,9	3,2	9,2	4,7	7,1	12,2
3 estrellas	5,1	-3,3	1,6	7,6	3,1	10,9	24,7	11,1	38,6	8,9	5,7	15,2	13,2	4,2	17,9	7,5	8,0	16,0
<b>Alicante</b>	0,5	12,7	13,2	8,1	-1,5	6,5	3,5	5,5	9,1	10,0	10,3	21,4	5,3	6,5	12,2	4,6	9,9	15,1
4 estrellas	-2,4	9,2	6,6	14,0	-2,2	11,5	-0,9	2,0	1,1	17,9	6,3	25,3	6,3	3,6	10,1	5,6	6,3	12,3
3 estrellas	14,0	8,0	23,1	-3,1	-4,9	-7,9	12,8	4,0	17,3	0,7	16,5	17,3	5,6	5,5	11,4	3,5	10,0	13,8
<b>Santiago de Compostela</b>	0,6	2,0	2,6	4,7	8,2	13,2	0,1	5,9	6,0	4,3	12,8	17,7	2,2	7,1	9,5	2,3	3,6	6,1
4 estrellas	0,2	3,7	3,9	11,4	-1,4	9,9	3,8	4,9	8,9	12,9	20,8	36,4	7,0	6,4	13,9	3,0	2,2	5,3
3 estrellas	-6,4	1,3	-5,2	-9,3	25,9	14,1	-0,7	9,0	8,2	-2,3	18,2	15,6	-4,4	12,6	7,7	-2,7	5,6	2,8
<b>Bilbao</b>	5,9	9,9	16,3	2,4	1,4	3,8	5,5	5,3	11,2	6,6	4,3	11,2	5,1	5,1	10,5	2,6	-0,5	2,1
4 estrellas	7,3	12,2	20,4	-0,2	-1,5	-1,7	10,7	7,6	19,1	10,0	2,7	12,9	7,0	4,6	11,9	3,6	-3,5	-0,1
3 estrellas	2,4	5,9	8,4	4,4	-0,4	4,1	-2,9	7,9	4,8	2,7	5,3	8,1	1,9	7,5	9,6	-0,4	1,4	0,9
<b>Córdoba</b>	-1,1	12,6	11,4	-5,0	3,8	-1,4	0,0	13,2	13,2	1,7	5,9	7,7	-0,6	8,8	8,2	-2,1	6,7	4,5
4 estrellas	-2,5	3,8	1,2	-2,3	2,5	0,2	-0,1	7,1	7,0	4,2	-0,8	3,4	-0,1	3,0	2,9	-1,8	1,0	-0,7
3 estrellas	-0,4	31,8	31,3	-3,5	-11,3	-14,5	-1,1	8,8	7,6	23,8	6,2	31,5	6,8	9,8	17,4	6,5	3,7	10,6
<b>Las Palmas</b>	-2,7	5,8	3,0	3,9	6,9	11,1	5,5	15,1	21,5	5,1	7,8	13,3	3,2	9,1	12,5	2,7	7,4	10,4
4 estrellas	-2,9	0,9	-2,0	3,5	5,0	8,6	6,2	14,9	22,1	7,2	8,7	16,6	3,8	7,7	11,8	2,5	5,6	8,2
3 estrellas	6,4	6,7	13,6	11,7	-4,9	6,2	5,3	8,0	13,7	6,6	5,0	12,0	7,4	3,8	11,5	4,9	5,0	10,3
<b>Salamanca</b>	-1,7	7,0	5,2	-2,6	2,3	-0,3	0,4	13,0	13,5	-0,8	9,7	8,9	-1,0	8,4	7,3	-1,8	7,3	5,4
4 estrellas	-1,3	-0,7	-2,0	-4,9	5,4	0,2	-0,6	10,8	10,2	-1,4	14,4	12,8	-1,9	7,9	5,8	-1,8	6,7	4,8
3 estrellas				3,4	-9,2	-6,0	3,8	25,3	30,1	-1,8	2,0	0,2						
<b>PROMEDIO URBANO</b>	-2,0	2,7	0,6	1,5	3,5	5,0	5,2	6,6	12,2	4,4	7,8	12,6	2,4	5,2	7,7	1,4	4,9	6,4
5 estrellas	-0,6	4,2	3,6	1,2	7,2	8,5	5,9	11,0	17,5	4,9	13,0	18,6	1,5	1,8	12,0	0,7	2,8	10,6
4 estrellas	-3,0	0,8	-2,2	0,6	4,5	5,1	5,1	8,8	14,4	4,4	7,6	12,4	5,7	0,3	7,4	5,6	1,7	5,6
3 estrellas	0,9	1,0	1,9	1,0	0,2	1,1	2,2	0,7	3,0	1,7	5,1	6,9	2,8	8,9	3,4	2,8	7,7	3,4
<b>PROMEDIO ESPAÑA</b>	2,1	1,6	3,7	3,4	0,0	3,3	4,6	3,4	8,2	6,2	4,5	11,0	4,1	2,4	6,6	3,6	3,4	7,2
5 estrellas	1,8	4,9	6,8	5,9	1,1	7,1	8,3	5,2	14,0	5,7	8,0	14,2	5,6	4,9	10,7	5,0	5,9	11,2
4 estrellas	1,9	1,5	3,4	2,8	0,7	3,5	5,7	3,3	9,2	5,4	4,0	9,6	4,1	2,4	6,5	3,5	3,5	7,2
3 estrellas	2,3	-1,0	1,2	1,2	-1,5	-0,3	2,3	1,7	4,0	8,3	3,2	11,8	3,4	0,6	4,1	2,7	1,2	3,9

Fuente: Elaborado por EXCELTUR a partir de la Encuesta de Ocupación Hotelera (INE)



## DESTINOS URBANOS. Tasas variación del verano de 2014 respecto a 2013 (Para ciudades con más de 3.000 plazas hoteleras)

	Tasa Variación Interanual Mensual												Tasa Variación Cuatrimestral			Tasa Variación Acumulado anual		
	jun-14			jul-14			ago-14			sep-14			Jun 14 - Sep 14			Ene 14 - Sep 14		
	ADR (€)	Ocupación (%)	RevPAR (€)	ADR (€)	Ocupación (%)	RevPAR (€)	ADR (€)	Ocupación (%)	RevPAR (€)	ADR (€)	Ocupación (%)	RevPAR (€)	ADR (€)	Ocupación (%)	RevPAR (€)	ADR (€)	Ocupación (%)	RevPAR (€)
<b>Oviedo</b>	<b>2,3</b>	<b>4,8</b>	<b>7,3</b>	<b>-2,0</b>	<b>0,7</b>	<b>-1,3</b>	<b>-4,8</b>	<b>3,0</b>	<b>-1,9</b>	<b>-0,4</b>	<b>13,5</b>	<b>13,0</b>	<b>-1,9</b>	<b>5,4</b>	<b>3,5</b>	<b>-1,5</b>	<b>5,9</b>	<b>4,3</b>
5 estrellas	-6,1	21,7	14,3	-2,9	7,3	4,2	.	.	.	.	.	.	.	.	.	.	.	.
4 estrellas	-2,2	11,7	9,2	-8,4	8,7	-0,5	-5,8	6,1	-0,1	.	24,3	18,1	-5,8	12,4	5,9	-6,7	10,4	2,9
3 estrellas	12,2	1,8	14,3	6,0	3,3	9,5	6,7	5,0	12,0	2,9	25,8	29,3	6,7	8,5	15,8	4,2	8,1	12,7
<b>La Coruña</b>	<b>-6,0</b>	<b>10,0</b>	<b>3,5</b>	<b>12,1</b>	<b>2,7</b>	<b>15,2</b>	<b>-0,3</b>	<b>5,7</b>	<b>5,3</b>	<b>6,6</b>	<b>16,4</b>	<b>24,2</b>	<b>3,1</b>	<b>8,1</b>	<b>11,5</b>	<b>2,4</b>	<b>9,9</b>	<b>12,5</b>
4 estrellas	-11,0	10,0	-2,2	12,2	5,6	18,5	2,6	6,5	9,3	5,4	13,9	20,0	2,8	8,8	11,8	4,3	11,3	16,0
<b>Almería</b>	<b>5,7</b>	<b>11,9</b>	<b>18,2</b>	<b>-0,7</b>	<b>10,4</b>	<b>9,6</b>	<b>7,1</b>	<b>6,0</b>	<b>13,6</b>	<b>-8,0</b>	<b>20,7</b>	<b>11,0</b>	<b>1,2</b>	<b>11,8</b>	<b>13,1</b>	<b>1,5</b>	<b>13,5</b>	<b>15,1</b>
4 estrellas	7,4	11,3	19,5	1,1	5,5	6,7	9,5	2,0	11,7	-8,2	23,5	13,3	2,5	10,0	12,7	2,2	11,5	13,8
<b>Gijón</b>	<b>-0,7</b>	<b>21,8</b>	<b>21,0</b>	<b>-2,2</b>	<b>6,7</b>	<b>4,3</b>	<b>9,0</b>	<b>-0,2</b>	<b>8,8</b>	<b>-2,1</b>	<b>13,7</b>	<b>11,3</b>	<b>1,3</b>	<b>8,8</b>	<b>10,2</b>	<b>-2,6</b>	<b>7,7</b>	<b>4,9</b>
4 estrellas	-2,4	20,9	18,0	-1,9	-1,3	-3,2	3,2	0,6	3,7	1,6	1,5	3,2	0,1	4,0	4,1	-1,6	2,8	1,1
3 estrellas	-2,5	37,1	33,7	-7,4	21,1	12,1	12,6	14,2	28,6	-7,0	42,9	32,8	-0,7	27,2	26,2	-8,5	29,5	18,5
<b>Santander</b>	<b>-4,6</b>	<b>0,7</b>	<b>-4,0</b>	<b>1,9</b>	<b>-9,7</b>	<b>-8,0</b>	<b>1,1</b>	<b>-2,6</b>	<b>-1,6</b>	<b>23,0</b>	<b>4,1</b>	<b>28,0</b>	<b>4,0</b>	<b>-2,5</b>	<b>1,5</b>	<b>1,1</b>	<b>-2,9</b>	<b>-1,9</b>
4 estrellas	-1,0	2,2	1,2	1,7	-0,1	1,6	8,1	1,9	10,2	28,4	5,6	35,5	9,0	2,3	11,6	6,0	0,3	6,4
3 estrellas	0,1	0,4	0,4	4,8	-20,0	-16,2	-0,1	-2,6	-2,7	12,1	-8,8	2,2	3,2	-8,3	-5,3	-0,9	-6,7	-7,5
<b>San Sebastián</b>	<b>3,2</b>	<b>6,0</b>	<b>9,5</b>	<b>8,3</b>	<b>-2,4</b>	<b>5,7</b>	<b>7,0</b>	<b>0,2</b>	<b>7,2</b>	<b>7,1</b>	<b>0,4</b>	<b>7,5</b>	<b>6,4</b>	<b>0,9</b>	<b>7,3</b>	<b>4,6</b>	<b>0,0</b>	<b>4,6</b>
4 estrellas	1,3	4,8	6,1	11,8	-1,8	9,8	5,8	-0,3	5,5	6,9	1,0	7,9	6,5	0,8	7,3	4,7	0,4	5,1
<b>Toledo</b>	<b>10,7</b>	<b>24,4</b>	<b>37,8</b>	<b>7,0</b>	<b>20,5</b>	<b>28,9</b>	<b>1,8</b>	<b>32,9</b>	<b>35,4</b>	<b>8,8</b>	<b>24,9</b>	<b>35,9</b>	<b>-0,6</b>	<b>15,5</b>	<b>35,0</b>	<b>-0,2</b>	<b>13,0</b>	<b>31,9</b>
4 estrellas	18,4	13,6	34,5	12,8	-1,0	11,6	4,4	26,2	31,8	16,1	30,2	51,1	12,9	17,9	33,3	13,6	16,3	32,2
3 estrellas	9,8	16,0	27,3	0,1	37,0	37,1	-7,6	23,6	14,2	-2,7	13,0	9,9	-0,3	21,0	20,7	1,2	22,9	24,4
<b>Murcia</b>	<b>-2,2</b>	<b>-7,8</b>	<b>-9,8</b>	<b>-1,3</b>	<b>16,5</b>	<b>15,0</b>	<b>1,7</b>	<b>14,2</b>	<b>16,2</b>	<b>-2,6</b>	<b>16,7</b>	<b>13,6</b>	<b>-1,6</b>	<b>8,7</b>	<b>6,9</b>	<b>0,5</b>	<b>7,7</b>	<b>8,3</b>
4 estrellas	-3,1	-4,0	-7,0	0,2	15,4	15,6	1,7	15,7	17,5	-1,3	12,2	10,7	-1,2	8,9	7,5	0,4	9,5	9,9
3 estrellas	-6,1	-23,5	-28,1	.	.	.	-0,2	5,0	4,7	-5,4	27,7	20,8	.	.	.	.	.	.
<b>Vitoria</b>	<b>-2,6</b>	<b>-2,6</b>	<b>6,4</b>	<b>-0,2</b>	<b>-2,7</b>	<b>5,0</b>	<b>5,0</b>	<b>7,1</b>	<b>-2,0</b>	<b>3,0</b>	<b>0,2</b>	<b>3,1</b>	<b>3,3</b>	<b>-1,6</b>	<b>-6,1</b>	<b>-7,8</b>		
4 estrellas	.	.	0,9	-7,7	-6,8	3,7	7,8	11,7	-2,6	1,2	-1,4	.	.	.	.	.	.	.
3 estrellas	-4,6	37,6	31,3	0,5	15,5	16,0	8,9	2,4	11,5	-5,1	11,4	5,7	0,4	15,0	15,4	.	.	.
<b>Valladolid</b>	<b>-0,5</b>	<b>-2,1</b>	<b>-2,5</b>	<b>1,7</b>	<b>12,2</b>	<b>14,2</b>	<b>0,1</b>	<b>26,1</b>	<b>-2,6</b>	<b>-1,1</b>	<b>6,6</b>	<b>5,5</b>	<b>-0,1</b>	<b>9,8</b>	<b>9,7</b>	<b>1,2</b>	<b>8,9</b>	<b>10,3</b>
4 estrellas	1,6	0,2	1,8	2,0	10,0	12,2	0,6	39,1	39,9	0,3	6,5	6,9	1,0	12,3	13,4	2,0	9,0	11,3
3 estrellas	0,7	-9,3	-8,6	5,0	19,0	25,0	3,7	7,6	11,6	-5,3	-5,9	-10,8	0,7	0,8	1,4	3,8	5,3	9,3
<b>Burgos</b>	<b>2,1</b>	<b>-3,6</b>	<b>-1,6</b>	<b>6,6</b>	<b>-1,9</b>	<b>4,6</b>	<b>1,5</b>	<b>4,7</b>	<b>6,2</b>	<b>4,4</b>	<b>4,5</b>	<b>9,1</b>	<b>3,6</b>	<b>1,4</b>	<b>5,1</b>	<b>2,9</b>	<b>-1,9</b>	<b>0,8</b>
4 estrellas	3,4	0,6	4,0	5,4	-2,4	2,8	2,6	11,5	14,4	2,5	14,5	17,3	3,5	6,3	10,0	3,3	0,2	3,5
3 estrellas	-3,3	-3,8	-7,0	6,1	3,3	9,7	-1,5	-5,2	-6,6	-0,9	5,7	4,7	0,0	-0,1	-0,2	0,0	-0,5	-0,5
<b>Jerez de la Frontera</b>	<b>3,6</b>	<b>-7,8</b>	<b>-4,5</b>	<b>3,3</b>	<b>9,5</b>	<b>13,1</b>	<b>7,7</b>	<b>15,1</b>	<b>23,9</b>	<b>13,5</b>	<b>14,4</b>	<b>29,8</b>	<b>7,8</b>	<b>8,7</b>	<b>17,3</b>	<b>6,5</b>	<b>6,9</b>	<b>13,7</b>
4 estrellas	-0,3	-20,9	-21,2	9,5	8,4	18,7	5,3	2,7	8,1	15,1	9,6	26,2	8,0	0,0	8,0	9,7	3,0	12,8
3 estrellas	5,2	-1,6	3,5	-13,6	-13,5	-25,2	2,7	25,9	29,2	23,2	8,0	33,1	7,0	6,3	13,8	-2,2	-4,3	-6,4
<b>León</b>	<b>4,8</b>	<b>5,0</b>	<b>10,0</b>	<b>4,3</b>	<b>2,5</b>	<b>6,9</b>	<b>4,2</b>	<b>4,2</b>	<b>8,6</b>	<b>6,2</b>	<b>2,5</b>	<b>8,8</b>	<b>4,9</b>	<b>3,5</b>	<b>8,6</b>	<b>4,3</b>	<b>1,2</b>	<b>5,6</b>
4 estrellas	6,7	0,0	6,8	1,4	5,1	6,5	-3,0	9,1	5,8	7,0	7,2	14,7	2,8	5,6	8,6	-0,5	8,2	7,8
3 estrellas	-0,9	13,2	12,1	7,4	19,7	28,5	7,3	2,9	10,4	1,3	20,2	21,7	3,8	13,5	17,7	4,3	12,1	17,0
<b>Pamplona</b>	<b>-8,7</b>	<b>3,6</b>	<b>-5,4</b>	<b>-10,3</b>	<b>0,7</b>	<b>-9,6</b>	<b>-0,4</b>	<b>7,8</b>	<b>7,4</b>	<b>-3,4</b>	<b>8,8</b>	<b>5,1</b>	<b>-6,7</b>	<b>5,3</b>	<b>-1,8</b>	<b>-4,9</b>	<b>6,3</b>	<b>1,1</b>
4 estrellas	-3,3	5,0	1,6	-17,4	3,8	-14,3	7,3	22,3	31,1	-6,2	24,6	16,9	-10,1	13,7	2,2	-8,3	9,2	0,1
3 estrellas	-6,5	-0,9	-7,3	-2,8	-3,0	-5,7	-0,6	-7,7	-8,2	-2,0	-1,8	-3,8	-2,9	-3,6	-6,3	0,0	1,5	1,5
<b>PROMEDIO URBANO</b>	<b>-2,0</b>	<b>2,7</b>	<b>0,6</b>	<b>1,5</b>	<b>3,5</b>	<b>5,0</b>	<b>5,2</b>	<b>6,6</b>	<b>12,2</b>	<b>4,4</b>	<b>7,8</b>	<b>12,6</b>	<b>2,4</b>	<b>5,2</b>	<b>7,7</b>	<b>1,4</b>	<b>4,9</b>	<b>6,4</b>
5 estrellas	-0,6	4,2	3,6	1,2	7,2	8,5	5,9	11,0	17,5	4,9	13,0	18,6	1,5	1,8	12,0	0,7	2,8	10,6
4 estrellas	-3,0	0,8	-2,2	0,6	4,5	5,1	5,1	8,8	14,4	4,4	7,6	12,4	5,7	0,3	7,4	5,6	1,7	5,6
3 estrellas	0,9	1,0	1,9	1,0	0,2	1,1	2,2	0,7	3,0	1,7	5,1	6,9	2,8	8,9	3,4	2,8	7,7	3,4
<b>PROMEDIO ESPAÑA</b>	<b>2,1</b>	<b>1,6</b>	<b>3,7</b>	<b>3,4</b>	<b>0,0</b>	<b>3,3</b>	<b>4,6</b>	<b>3,4</b>	<b>8,2</b>	<b>6,2</b>	<b>4,5</b>	<b>11,0</b>	<b>4,1</b>	<b>2,4</b>	<b>6,6</b>	<b>3,6</b>	<b>3,4</b>	<b>7,2</b>
5 estrellas	1,8	4,9	6,8	5,9	1,1	7,1	8,3	5,2	14,0	5,7	8,0	14,2	5,6	4,9	10,7	5,0	5,9	11,2
4 estrellas	1,9	1,5	3,4	2,8	0,7	3,5	5,7	3,3	9,2	5,4	4,0	9,6	4,1	2,4	6,5	3,5	3,5	7,2
3 estrellas	2,3	-1,0	1,2	1,2	-1,5	-0,3	2,3	1,7	4,0	8,3	3,2	11,8	3,4	0,6	4,1	2,7	1,2	3,9

Fuente: Elaborado por EXCELTUR a partir de la Encuesta de Ocupación Hotelera (INE)



### DESTINOS URBANOS. Tasas variación del verano de 2014 respecto a 2013 (Para ciudades con menos de 3.000 plazas hoteleras)

	Tasa Variación Interanual Mensual												Tasa Variación Cuatrimestral			Tasa Variación Acumulado anual		
	jun-14			jul-14			ago-14			sep-14			Jun 14 - Sep 14			Ene 14 - Sep 14		
	ADR (€)	Occupación (%)	RevPAR (€)	ADR (€)	Occupación (%)	RevPAR (€)	ADR (€)	Occupación (%)	RevPAR (€)	ADR (€)	Occupación (%)	RevPAR (€)	ADR (€)	Occupación (%)	RevPAR (€)	ADR (€)	Occupación (%)	RevPAR (€)
<b>Santa Cruz de Tenerife</b>	-2,1	1,7	-0,5	-4,3	9,5	4,8	-5,2	22,6	16,2	8,3	19,3	29,2	-1,0	12,6	11,6	1,2	17,1	18,4
3 estrellas	-4,9	1,8	-3,2	3,1	13,9	17,5	-6,9	7,9	0,5	10,6	20,3	33,1	0,3	10,2	10,5	1,0	18,2	19,4
<b>Ávila</b>	-0,7	0,8	0,1	-2,4	-4,6	-6,9	2,2	5,5	7,7	4,6	9,3	14,4	1,2	3,1	4,4	-4,5	-2,9	-7,2
4 estrellas				0,7				-4,9	-4,3	1,9								
3 estrellas	-15,3	16,2	-1,6	-5,1	-9,0	-13,7	10,8	5,6	17,0	7,2	-2,4	4,6	0,7	2,2	2,8	-4,0	-9,0	-12,6
<b>Logroño</b>	1,3	7,1	8,5	3,7	8,5	12,6	4,8	7,5	12,6	1,3	2,3	3,7	2,6	6,1	8,8	3,9	8,8	13,0
4 estrellas	1,8	2,4	4,2	2,9	1,0	3,9	5,9	9,0	15,4	-1,7	-1,8	-3,5	1,8	2,4	4,2			
3 estrellas	0,3	9,4	9,7	3,2	16,0	19,7	3,3	6,4	9,9	3,5	2,9	6,5	2,4	8,1	10,7	6,3	6,6	13,4
<b>Tarragona</b>	-12,1	8,5	-4,7	-3,4	0,9	-2,6	-18,1	12,9	-7,5	5,5	11,3	17,4	-7,5	9,9	1,8	-4,9	6,8	1,6
3 estrellas	-1,5	12,8	11,1	5,3	13,3	19,3												
<b>Castellón</b>	6,8	36,1	45,4	5,2	15,9	21,9	8,1	11,5	20,6	-1,7	38,5	36,2	4,4	21,9	27,2	1,8	17,6	19,6
4 estrellas	3,8	41,4	46,8	7,4	24,1	33,2	8,7	15,5	25,5	0,5	63,8	64,7	5,7	30,7	38,1			
3 estrellas	15,3	28,0	47,5	5,7	6,8	13,0	14,5	4,0	19,0	0,4	8,9	9,3	8,9	10,6	20,5			
<b>Cádiz</b>	-6,3	-2,9	-9,0	2,4	3,6	6,1	-1,0	1,6	0,6	5,3	9,4	15,2	0,3	3,0	3,4	2,9	-0,1	2,8
4 estrellas	-9,5	-4,9	-14,0	1,3	1,4	2,7	-1,2	0,8	-0,4	11,4	3,9	15,7	0,8	0,5	1,4	2,5	-0,7	1,8
3 estrellas	4,5	-5,5	-1,2	5,6	-1,6	3,9	-1,5	-10,3	-11,7	-11,3	3,6	-8,1	-1,7	-3,9	-5,6	-2,4	-2,3	-4,5
<b>Lleida</b>	3,5	25,4	29,7	-5,7	35,7	28,0	-8,0	17,1	7,7	-4,1	13,4	8,8	-2,7	25,1	21,7	-6,5	19,5	11,8
<b>Cáceres</b>	4,7	8,7	13,8	5,7	-3,5	2,0	8,3	2,8	11,3	-5,4	11,9	5,8	2,9	5,6	8,7	-0,5	3,2	2,8
4 estrellas	6,3	19,5	27,0	5,8	-7,5	-2,1	10,8	3,4	14,6	-6,8	11,3	3,8	3,7	6,9	10,7	1,4	3,5	5,1
<b>Badajoz</b>	-3,6	17,5	13,4	-4,5	22,2	16,7	-4,3	-3,6	-7,7	-3,3	18,2	14,2	-3,7	-3,4	10,0	-7,0	10,3	2,5
<b>Albacete</b>	-3,5	-5,9	-9,2	2,1	5,2	7,3	3,2	19,9	23,7	0,5	2,0	2,5	-0,1	3,4	3,3	-1,0	6,2	5,2
4 estrellas	-2,2	-21,0	-22,8	-0,4	-2,2	-2,7	-1,1	28,6	27,2	17,3	12,1	31,5	4,9	0,0	5,0	1,7	9,8	11,6
<b>Segovia</b>	-1,6	17,1	15,3	0,8	29,1	30,1	-3,5	9,4	5,6	-5,8	14,7	8,0	-2,6	16,9	13,9	-3,5	13,8	9,9
4 estrellas	-6,9	16,4	8,4	0,8	28,3	29,3	-13,0	12,6	-2,0									
3 estrellas	5,9	23,8	31,1	2,7	20,0	23,3	3,1	21,1	24,8	-1,5	18,1	16,3	2,3	20,8	23,5	2,2	12,3	14,8
<b>Cuenca</b>	-4,8	-1,8	-6,5	0,3	-3,3	-3,0	37,8	3,1	42,1	-4,8	-4,9	-9,4	9,6	-1,6	7,6	0,0	-1,5	-1,6
4 estrellas	-8,2	2,6	-5,9	2,4	-4,3	-2,0	61,0	3,9	67,2	-5,8	-2,7	-8,4	17,5	0,1	17,2			
<b>Elche</b>	-6,6	17,1	9,4	3,8	7,1	11,2	16,2	5,8	23,0	2,3	12,6	15,2	4,4	10,2	15,0	1,5	8,2	9,7
<b>Lugo</b>	-3,9	0,2	-3,7	2,7	7,6	10,6	5,3	7,5	13,1	-0,2	12,9	12,7	0,9	7,3	8,2	-1,4	-0,5	-1,9
<b>Huelva</b>	-3,5	24,8	20,3	-0,4	-6,8	-7,2	-10,2	2,9	-7,6	12,7	-1,3	11,2	-1,8	4,2	2,4	-4,8	3,7	-1,3
<b>Teruel</b>	19,8	-10,3	7,5	24,7	-12,6	9,0	8,0	2,1	10,3	1,7	15,8	17,8	12,9	-1,6	11,0	12,1	-3,0	8,8
3 estrellas	5,1	12,8	18,5	7,7	4,6	12,6	-4,1	1,7	-2,5	-8,7	3,0	-6,0	-0,5	5,2	4,6	5,0	8,7	14,2
<b>Mérida</b>	-0,3	7,2	7,0	12,0	17,4	31,4	20,7	12,1	35,3	3,1	12,0	15,5	9,7	12,4	23,2	4,2	14,8	19,5
4 estrellas	1,1	6,8	7,9	23,1	17,0	44,1												
<b>Ciudad Real</b>	-5,4	-11,9	-16,7	-4,5	-1,5	-5,9	-6,7	3,3	-3,6	-4,1	-7,7	-11,5	-5,1	-5,4	-10,2	-5,9	2,7	-3,3
4 estrellas	-6,6	-8,2	-14,2	-4,5	6,6	1,8	-7,3	21,5	12,6	-10,0	-8,3	-17,5	-7,1	0,4	-6,8	-8,8	11,8	2,0
<b>Pontevedra</b>	-5,4	32,1	24,9	-16,9	-24,1	-36,9	-1,4	-12,0	-13,2	-11,7	1,1	-10,8	-9,4	-4,4	-13,4	-1,7	2,8	1,1
<b>Guadalajara</b>	-6,2	-28,5	-32,9	1,6	11,4	13,2	1,2	35,3	37,0	13,7	3,8	18,0	2,4	0,8	3,2	-4,1	8,1	3,7
<b>Ourense</b>	11,7	-0,5	11,1	2,0	22,9	25,3	56,8	45,7	26,0	56,8	45,7	26,0	8,0	11,1	20,0	6,5	8,0	15,1
4 estrellas							-0,8	21,2	20,3	11,5	9,0	21,6						
<b>Jaén</b>	2,8	17,1	20,4	4,8	14,0	19,6	0,7	39,0	40,0	9,8	-10,7	-2,0	4,8	11,7	17,1	-1,5	6,6	5,0
<b>Huesca</b>	-0,3	17,5	17,1	-1,9	23,5	21,2	-0,9	29,9	28,8	1,1	27,9	29,3	-0,4	25,0	24,5	-1,8	17,3	15,2
<b>Zamora</b>	0,4	-17,3	-17,0	2,5	16,6	19,5	-13,1	-9,7	-21,5	-4,9	1,3	-3,6	-4,4	-3,8	-8,0	0,4	0,1	0,6
4 estrellas	-0,6	-9,5	-10,1	-1,7	20,3	18,3												
<b>Soria</b>	5,1	-13,4	-8,9	2,1	-7,7	-5,8	11,8	13,6	27,0	-5,0	2,4	-2,7	4,6	-0,6	3,9	9,0	-15,4	-7,8
4 estrellas	-0,5	-6,1	-6,5	-8,6	3,5	-5,4	24,0	5,2	30,4	-4,3	-14,4	-18,0	4,4	-2,6	1,6			
<b>Girona</b>	11,3	39,9	55,8	25,0	34,5	68,1	3,7	14,1	18,3	-2,5	23,1	20,1	8,4	28,2	38,9	12,9	24,6	40,8
4 estrellas	-7,4	31,4	21,7	-5,9	28,6	21,1	-2,6	15,1	12,1	-7,4	15,7	7,2	-5,7	21,5	14,6	-0,5	16,4	15,9
<b>Palencia</b>	1,6	5,8	7,6	-2,9	7,4	4,2	1,2	3,2	4,5	0,7	36,4	37,4	0,1	13,0	13,1	-1,2	7,3	5,9
<b>PROMEDIO URBANO</b>	-2,0	2,7	0,6	1,5	3,5	5,0	5,2	6,6	12,2	4,4	7,8	12,6	2,4	5,2	7,7	1,4	4,9	6,4
5 estrellas	-0,6	4,2	3,6	1,2	7,2	8,5	5,9	11,0	17,5	4,9	13,0	18,6	1,5	1,8	12,0	0,7	2,8	10,6
4 estrellas	-3,0	0,8	-2,2	0,6	4,5	5,1	5,1	8,8	14,4	4,4	7,6	12,4	5,7	0,3	7,4	5,6	1,7	5,6
3 estrellas	0,9	1,0	1,9	1,0	0,2	1,1	2,2	0,7	3,0	1,7	5,1	6,9	2,8	8,9	3,4	2,8	7,7	3,4
<b>PROMEDIO ESPAÑA</b>	2,1	1,6	3,7	3,4	0,0	3,3	4,6	3,4	8,2	6,2	4,5	11,0	4,1	2,4	6,6	3,6	3,4	7,2
5 estrellas	1,8	4,9	6,8	5,9	1,1	7,1	8,3	5,2	14,0	5,7	8,0	14,2	5,6	4,9	10,7	5,0	5,9	11,2
4 estrellas	1,9	1,5	3,4	2,8	0,7	3,5	5,7	3,3	9,2	5,4	4,0	9,6	4,1	2,4	6,5	3,5	3,5	7,2
3 estrellas	2,3	-1,0	1,2	1,2	-1,5	-0,3	2,3	1,7	4,0	8,3	3,2	11,8	3,4	0,6	4,1	2,7	1,2	3,9

Fuente: Elaborado por EXCELTUR a partir de la Encuesta de Ocupación Hotelera (INE)



