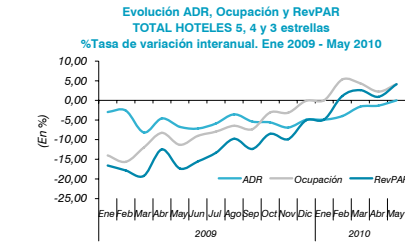


Barómetro de la Rentabilidad de los Destinos Turísticos Españoles

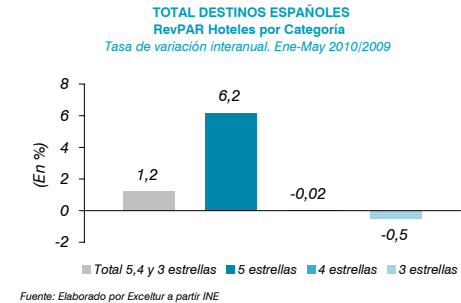
Resultados del Año 2010
Acumulado de Enero a Mayo

Conjunto de las ciudades y destinos españoles en el período Ene-May 2010

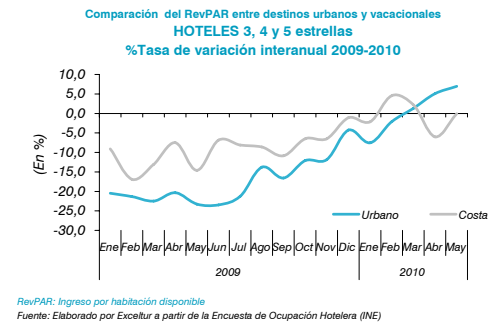
- El inicio de 2010 muestra un ligero repunte (1,2%) en el ingreso por habitación disponible (RevPAR) de los hoteles españoles de cinco, cuatro y tres estrellas. En el acumulado de enero a mayo, el RevPAR de esta oferta hotelera se situó en los 38,8€ de media frente a los 38,4€ del mismo periodo de 2009, todavía muy lejos de los niveles alcanzados en 2008 (entorno a los 46€), según se desprende de los datos de la Encuesta de Ocupación Hotelera del INE.
- La tímida recuperación en el nivel de RevPAR registrado en este comienzo de año se ha producido por una mejora en los **índices de ocupación del 3,3%, a costa de nuevas bajadas en los precios** del 2,2% en el ADR (tarifa media diaria), ante un mercado que continua mostrando una alta volatilidad debido a la latente incertidumbre económica y financiera que afecta a la propensión al consumo.
- A medida que ha avanzado el año el RevPAR hotelero ha mostrado síntomas de mejoría hasta acabar en **un mes de mayo esperanzador, con un incremento del 4,1%**, tras superar los efectos del cierre de aeropuertos por la nube volcánica del mes de abril, que se dejaron notar muy especialmente en los destinos vacacionales españoles.



- Los hoteles de cinco estrellas son los que evidencian un mejor comportamiento con un incremento del RevPAR del **6,2%** en los cinco primeros meses del año hasta alcanzar los 71,3€ de ingreso por habitación disponible. El mayor ajuste en precio (-4,5%) y los síntomas de vuelta al consumo de los estratos de mayor renta y viajes de negocio han elevado la ocupación en estos establecimientos en un 11,2% de enero a mayo. Los hoteles de cuatro estrellas se mantienen en niveles de ingresos del pasado año y los de tres estrellas incluso han vuelto a caer (un 0,5%) respecto a la fuerte bajada que ya se produjo en 2009.



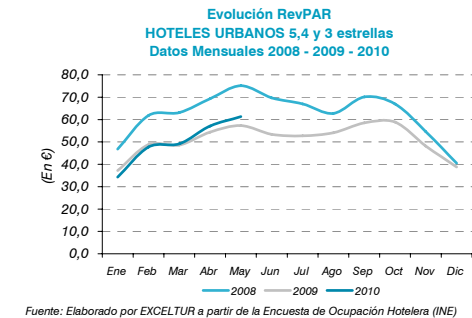
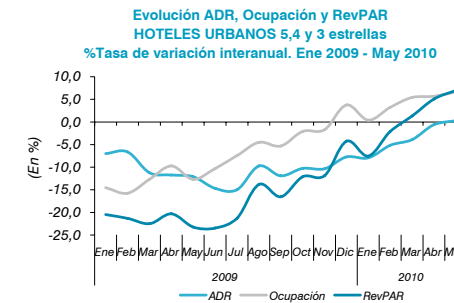
- Los destinos urbanos explican la leve mejoría en el RevPAR en España hasta mayo, mientras los vacacionales no acaban de recuperarse. En este período, la reactivación del turismo de negocios así como la dinamización de las escapadas culturales de fin de semana y la celebración de eventos deportivos han permitido a los **destinos urbanos** experimentar un crecimiento interanual del 1,5% en el RevPAR (50,3€ de media), aunque aún lejos de alcanzar los niveles de 2008 (entorno a los 63€ de media).
- Por su parte, la leve tendencia de mejora de los resultados de los **destinos vacacionales españoles** se ha visto truncada en marzo y abril por la gran convulsión económica y la aplicación de medidas de ajuste de los principales mercados europeos, así como por el bloqueo del espacio aéreo provocado por las cenizas del volcán Eyjafjalla, que han condicionado la afluencia de viajeros, limitando la recuperación de los principales indicadores de rentabilidad hotelera. En concreto, **el RevPAR de los hoteles de cinco, cuatro y tres estrellas de los principales destinos vacacionales del litoral peninsular, Baleares y Canarias se mantiene en los mismos niveles que en 2009 (RevPAR 0,0% de media), concretamente en unos bajos 37,3€ de media de ingreso por habitación disponible.**



EVOLUCIÓN DEL CONJUNTO DE DESTINOS URBANOS

En base al promedio de resultados del total de Hoteles vacacionales de 5, 4 y 3 estrellas. Ene-May 2010/2009

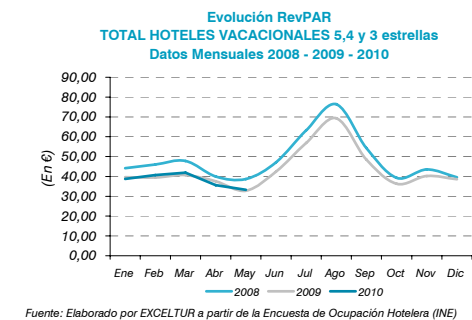
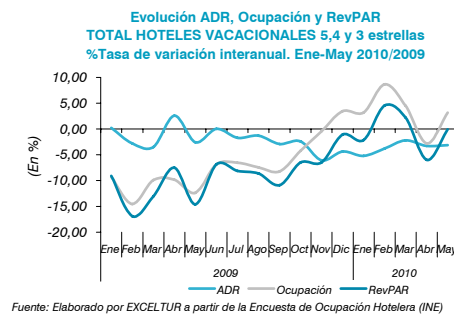
- Destinos urbanos vinculados a la celebración del año Xacobeo como Santiago de Compostela (+29,3%), Pontevedra (+12,8%) o León (+9,6%), así como destinos de interior con atractivos culturales para escapadas de fin de semana como Segovia (+10,7%) o Toledo (+9,7%) y otras ciudades medias como Tarragona (+24,9%), Teruel (+13,3%) o Zaragoza (+11,4%) son los que mejor resultado comparativo han obtenido en este inicio de año con ingresos por habitación disponible superiores a los obtenidos en un año 2009 especialmente negativo.
- Entre las grandes ciudades, Madrid ha iniciado el año con una mayor capacidad de recuperación (+4,1% en el RevPAR) frente a las fuertes caídas que sufrió en 2009, motivado principalmente por la reactivación del turismo de negocios y cultural así como por la celebración de eventos deportivos como la final de la Champion's League, que permitió en mayo un aumento del 20,7% en los ingresos por habitación disponible. Por el contrario, en Barcelona el incremento de las plazas hoteleras unido a la contracción de los precios sigue condicionando la recuperación del nivel de ingresos por habitación disponible que, en los cinco primeros meses de 2010, muestra un retroceso del -0,7% respecto a 2009. En este grupo de las principales urbes españolas siguen sufriendo, por su notable sobreoferta de plazas de alojamiento, la ciudad de Valencia (-3,2%), Málaga (-4,0%) y especialmente Bilbao (-15,5%).



EVOLUCIÓN DEL CONJUNTO DE DESTINOS VACACIONALES

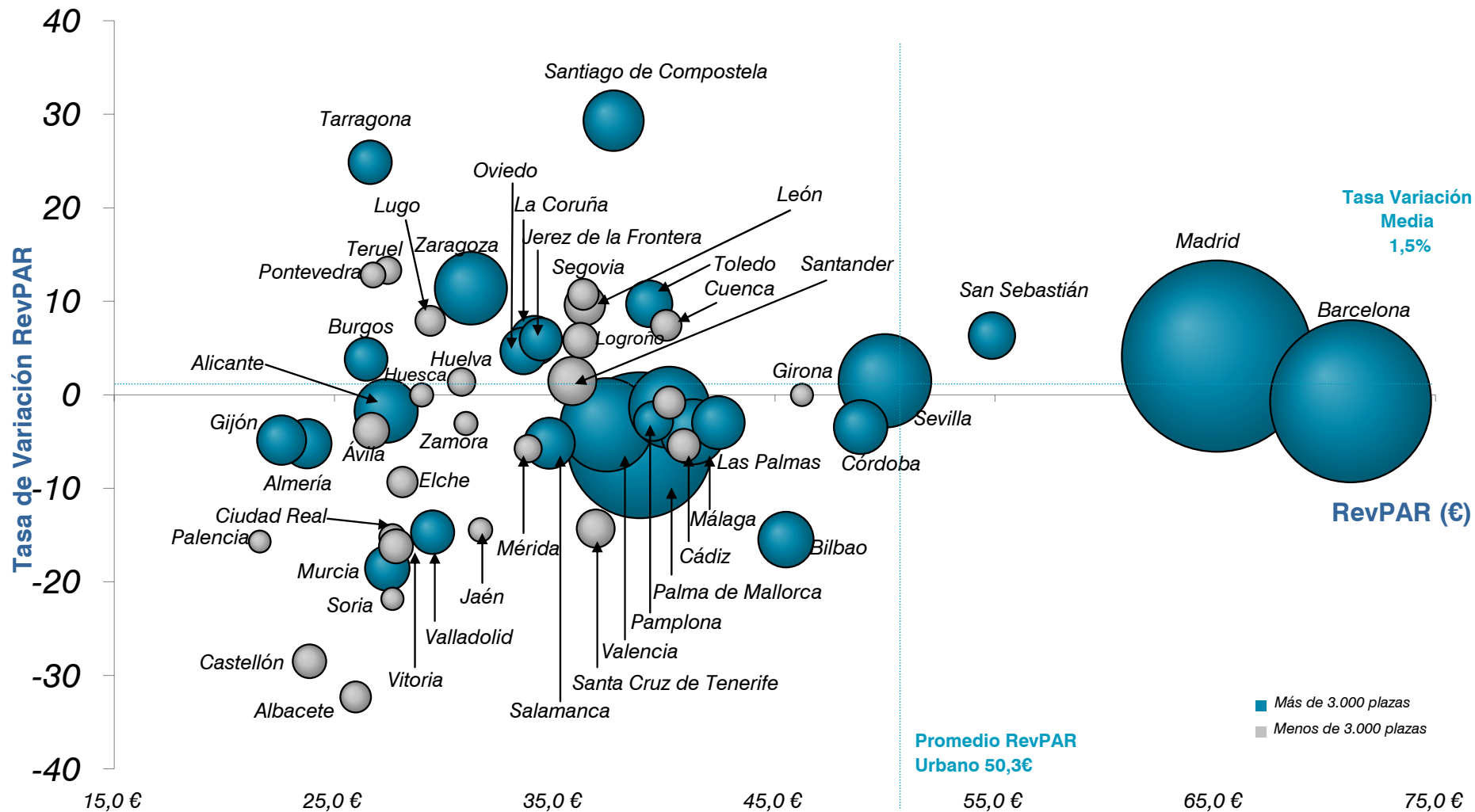
En base al promedio de resultados del total de Hoteles vacacionales de 5, 4 y 3 estrellas. Ene-May 2010/2009

- Entre los principales destinos vacacionales cabe destacar la recuperación del nivel de ingresos por habitación disponible de importantes destinos de la Costa del Sol como son Estepona (+19,3%) y Marbella (+14,5%), así como en Benidorm (+13,1%), que durante 2009 sufrieron con especial intensidad los efectos de la crisis económica internacional. En la misma línea positiva y coincidiendo con parte de su temporada alta, se sitúan destinos de Gran Canaria como Mogán (+11,0%) y, en menor medida, San Bartolomé de Tirajana (+0,5%), de Lanzarote como Tías (+9,5%) y Teguiise (+0,9%) y de Tenerife como Arona (+5,2%), a los que se suma Salou (+5,7%), Almuñecar (+5,2%) y Roquetas (+5,0%).
- Entre los destinos vacacionales con un peso importante que en este inicio de año continúan experimentando caídas en sus niveles de rentabilidad hotelera cabe señalar Yaiza (-34,8%) en Lanzarote, La Oliva (-9,6%) en Fuerteventura y Fuengirola (-7,6%).



RevPAR HOTELES URBANOS 5, 4, 3 estrellas

Tasa de variación interanual / Ingresos por habitación disponible en € / Número plazas hoteleras por destino
 Acumulado Ene-May 2010/2009



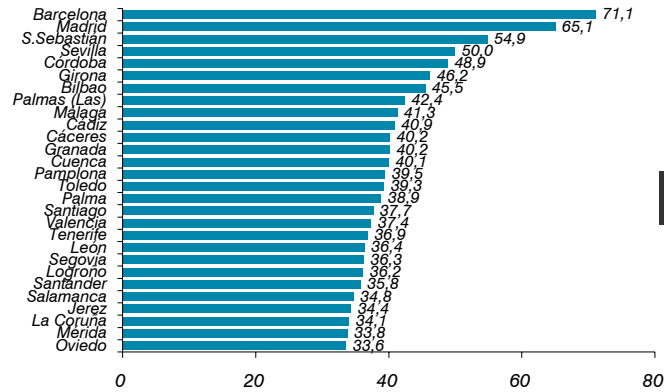
EJE HORIZONTAL: Niveles en Euros de los Ingresos por Habitación Disponible
EJE VERTICAL: Tasa de Variación Interanual de los Ingresos por Habitación Disponible
TAMAÑO DE LAS BOLAS: Número de plazas hoteleras de 5, 4 y 3 estrellas por destino
 Promedios calculados en base a la totalidad de destinos urbanos

Fuente: Elaborado por EXCELTUR a partir de la Encuesta de Ocupación Hotelera (INE)

RANKING DE DESTINOS URBANOS : Según el RevPAR promedio de Hoteles urbanos de 5, 4 y 3 estrellas

Ranking según su RevPAR/ Ingreso por habitación disponible en €.
 (Acumulado. Ene-May 2010)

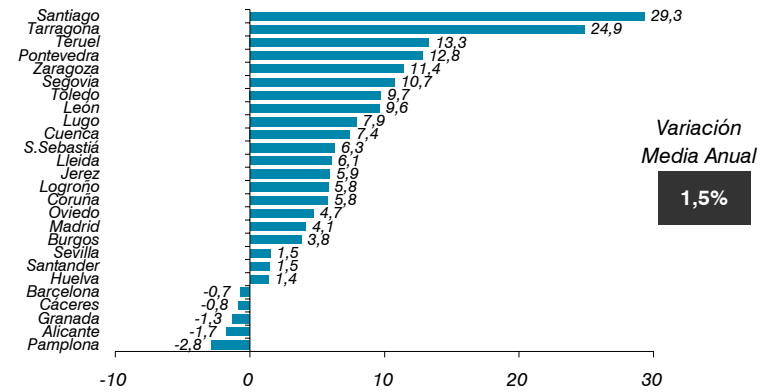
RevPAR HOTELES URBANOS 5, 4 y 3 estrellas
 Acumulado (en €). Ene-May 2010



Fuente: Elaborado por EXCELTUR a partir de la Encuesta de Ocupación Hotelera

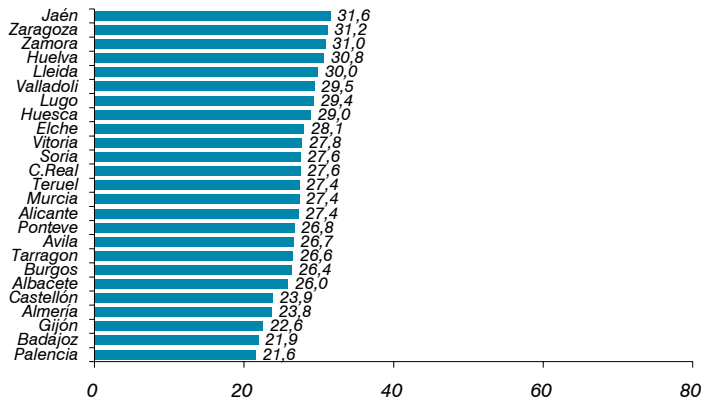
Ranking según Tasa de Variación Interanual de RevPAR/ Ingreso por habitación disponible, en %.
 (Ene-May 2010 / 2009)

RevPAR HOTELES URBANOS 5, 4 y 3 estrellas
 Tasa Variación Interanual (en %). Ene-May 2010/2009



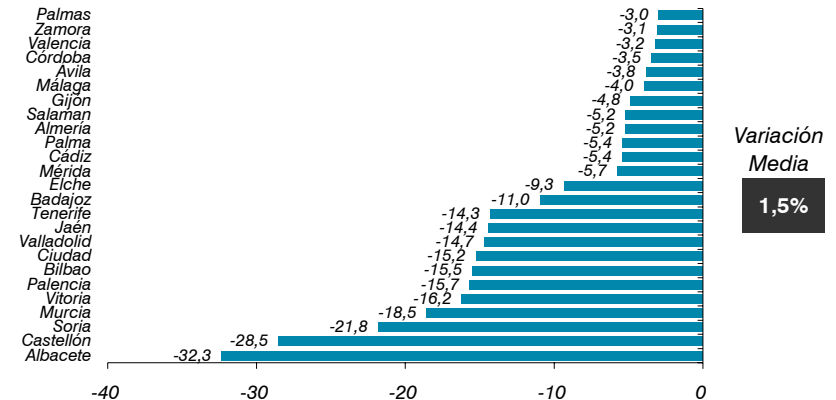
Fuente: Elaborado por EXCELTUR a partir de la Encuesta de Ocupación Hotelera

RevPAR HOTELES URBANOS 5, 4 y 3 estrellas
 Acumulado (en €). Ene-May 2010

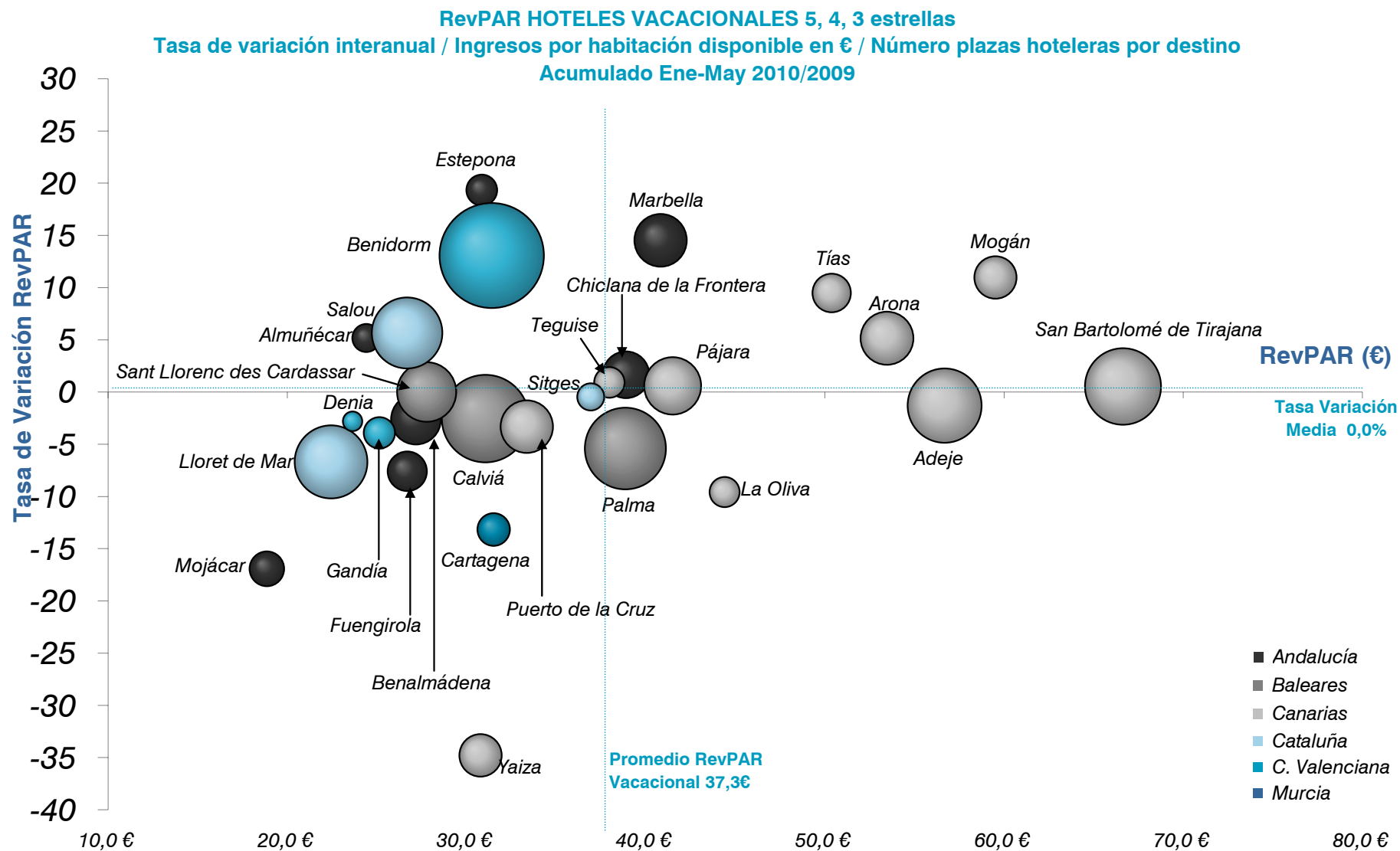


Fuente: Elaborado por EXCELTUR a partir de la Encuesta de Ocupación Hotelera (INE)

RevPAR HOTELES URBANOS 5, 4 y 3 estrellas
 Tasa Variación Interanual (en %). Ene-May 2010/2009



Fuente: Elaborado por EXCELTUR a partir de la Encuesta de Ocupación Hotelera (INE)



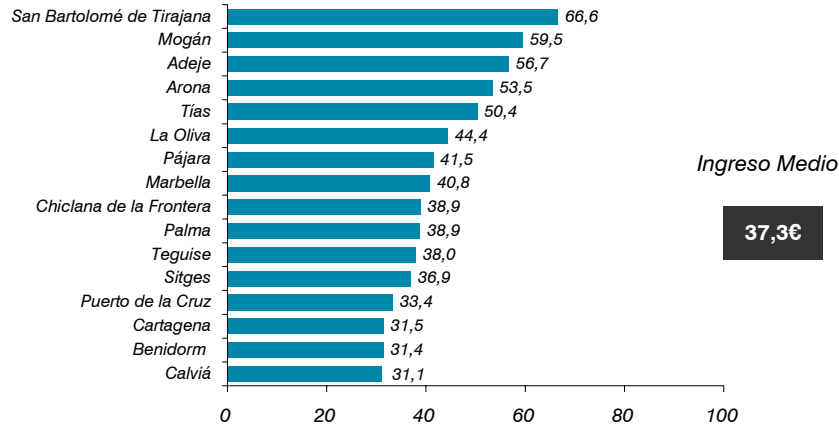
EJE HORIZONTAL: Niveles en Euros de los Ingresos por Habitación Disponible
EJE VERTICAL: Tasa de Variación Interanual de los Ingresos por Habitación Disponible
TAMAÑO DE LAS BOLAS: Número de plazas hoteleras de 5, 4 y 3 estrellas por destino
 Promedios calculados en base a la totalidad de destinos vacacionales

Fuente: Elaborado por EXCELTUR a partir de la Encuesta de Ocupación Hotelera (INE)

RANKING DE DESTINOS VACACIONALES: Según el RevPAR promedio de hoteles de 5, 4 y 3 estrellas

Ranking según su RevPAR/ Ingreso por habitación disponible en €.
 (Acumulado. Ene-May 2010)

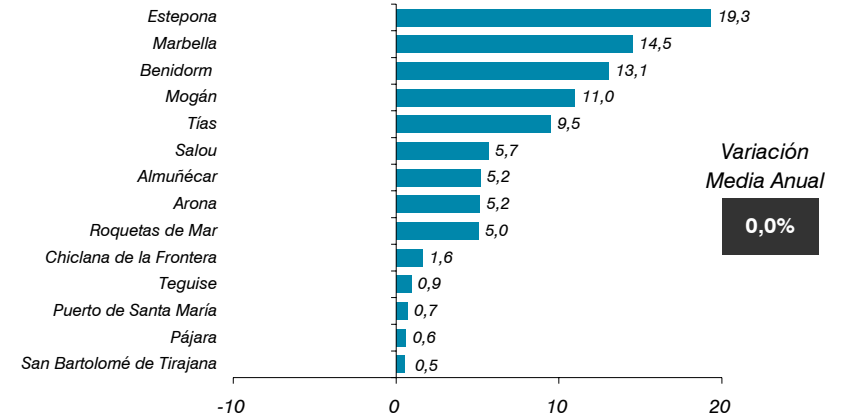
RevPAR HOTELES VACACIONALES 5, 4 y 3 estrellas
 Acumulado (en €). Ene-May 2010



Fuente: Elaborado por EXCELTUR a partir de la Encuesta de Ocupación Hotelera (INE)

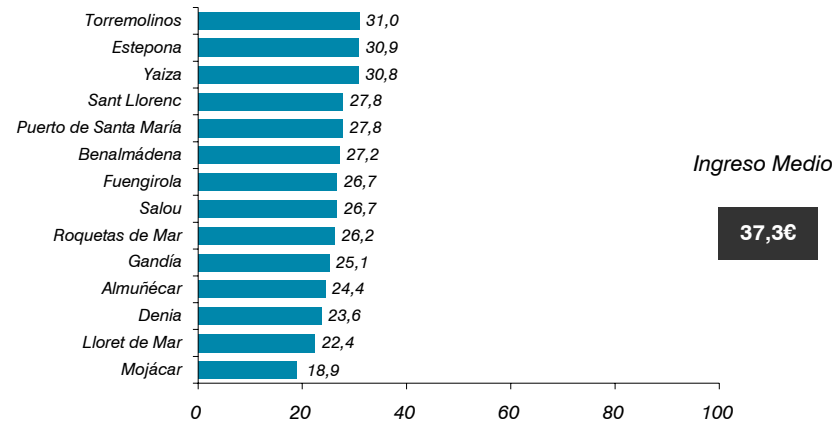
Ranking según Tasa de Variación Interanual de RevPAR/ Ingreso por habitación disponible, en %.
 (Ene-May 2010 / 2009)

RevPAR HOTELES VACACIONALES 5, 4 y 3 estrellas
 Tasa Variación Interanual (en %). Ene-May 2010/2009



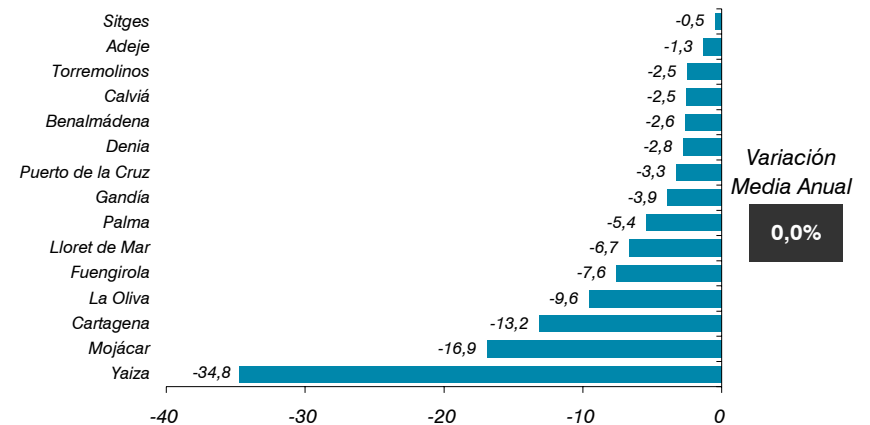
Fuente: Elaborado por EXCELTUR a partir de la Encuesta de Ocupación Hotelera (INE)

RevPAR HOTELES VACACIONALES 5, 4 y 3 estrellas
 Acumulado (en €). Ene-May 2010



Fuente: Elaborado por EXCELTUR a partir de la Encuesta de Ocupación Hotelera (INE)

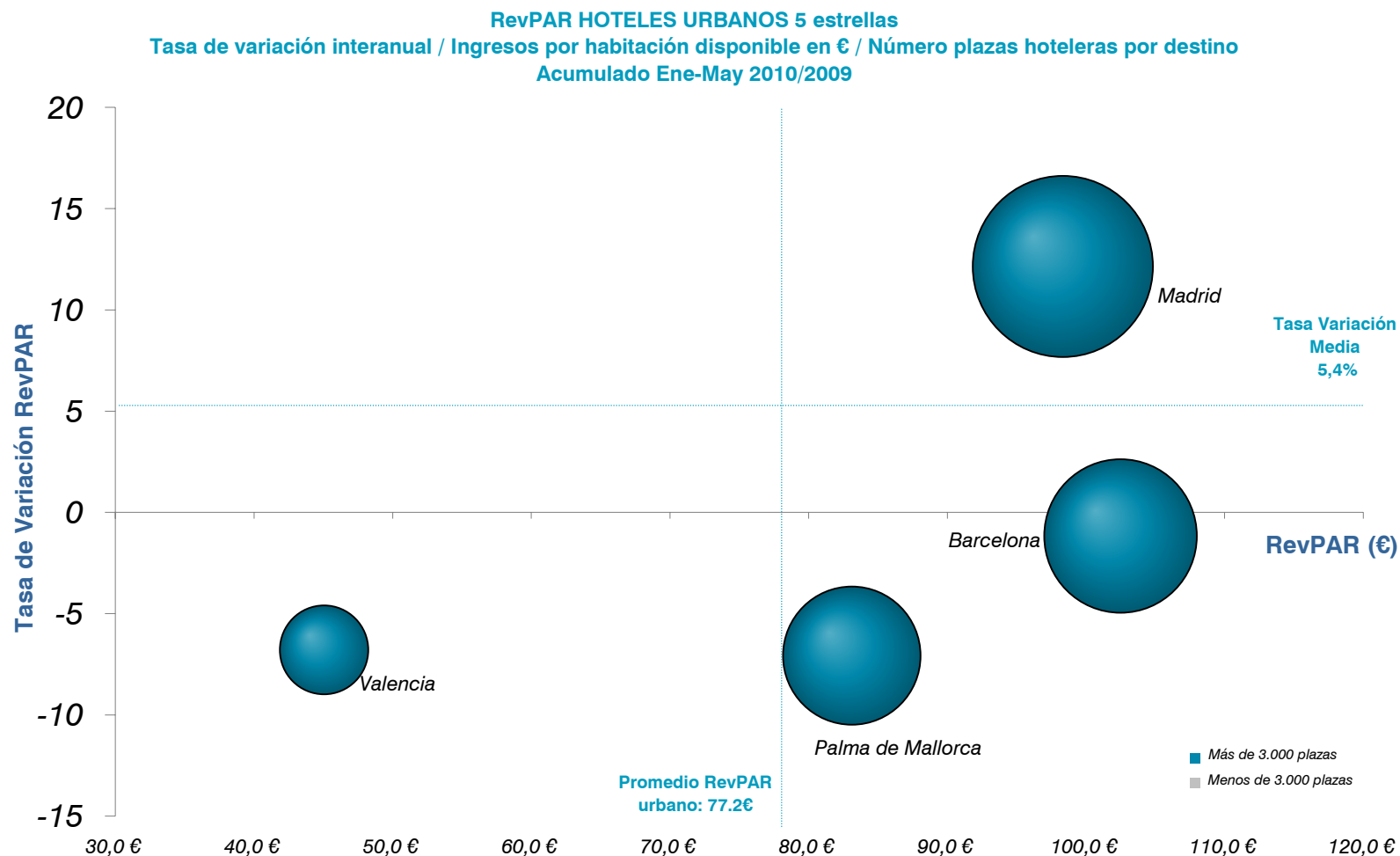
RevPAR HOTELES VACACIONALES 5, 4 y 3 estrellas
 Tasa Variación Interanual (en %). Ene-May 2010/2009



Fuente: Elaborado por EXCELTUR a partir de la Encuesta de Ocupación Hotelera (INE)

RESULTADOS DESGLOSADOS POR CIUDADES Y CATEGORÍAS DE HOTELES

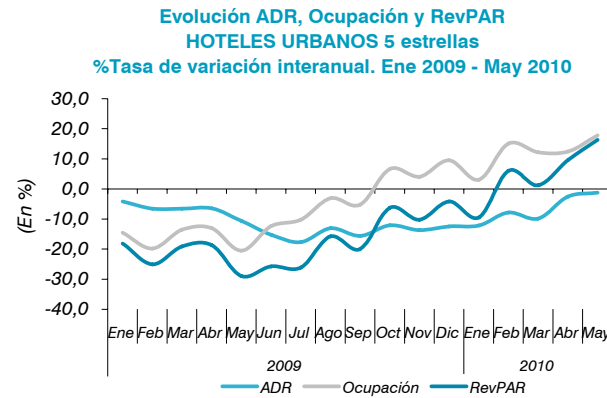
Para destinos urbanos con hoteles de 5 estrellas*



Fuente: Elaborado por EXCELTUR a partir de la Encuesta de Ocupación Hotelera (INE)

* Se presentan datos desglosados en aquellos municipios donde se dispone de información significativa de más de cinco hoteles de la categoría analizada.

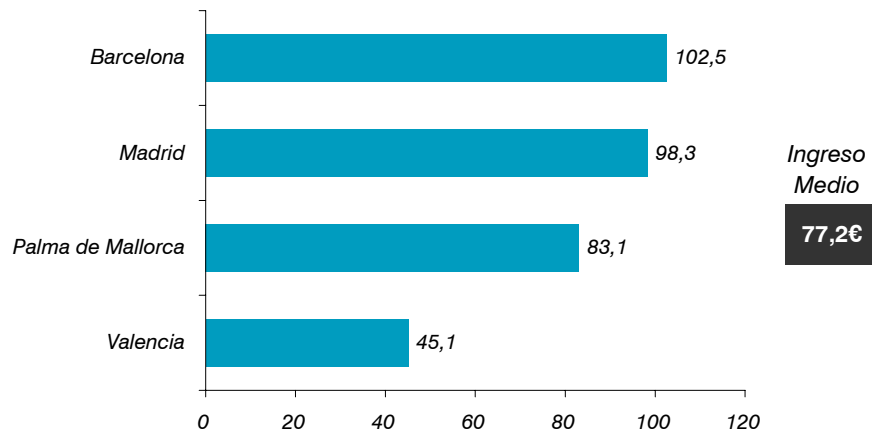
Evolución y Ranking de destinos urbanos, en base a sus hoteles de 5 estrellas*



Fuente: Elaborado por EXCELTUR a partir de la Encuesta de Ocupación Hotelera (INE)

Ranking según su RevPAR/ Ingreso por habitación disponible en €. (Acumulado. Ene-May 2010)

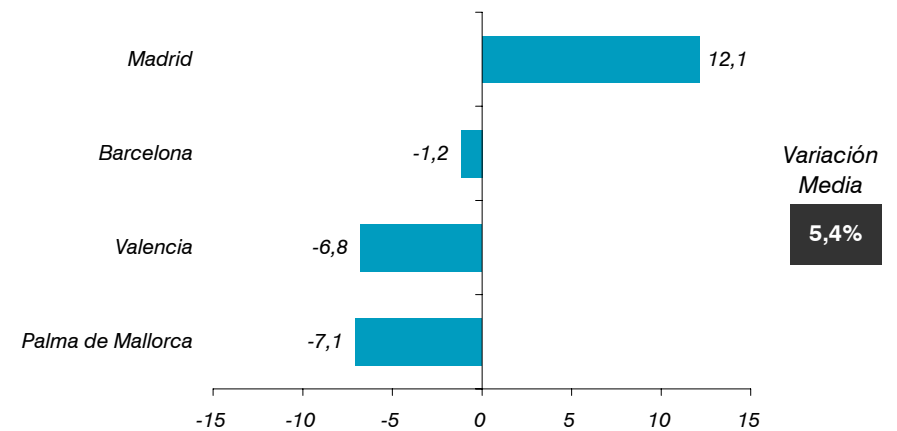
RevPAR HOTELES URBANOS 5 estrellas
 Acumulado (en €). Ene-May 2010



Fuente: Elaborado por EXCELTUR a partir de la Encuesta de Ocupación Hotelera (INE)

Ranking por Tasa de Variación Interanual de RevPAR/ Ingreso por habitación disponible, en %. (Ene-May 2010/2009)

RevPAR HOTELES URBANOS 5 estrellas
 Tasa Variación Interanual (en %). Ene-May 2010/2009

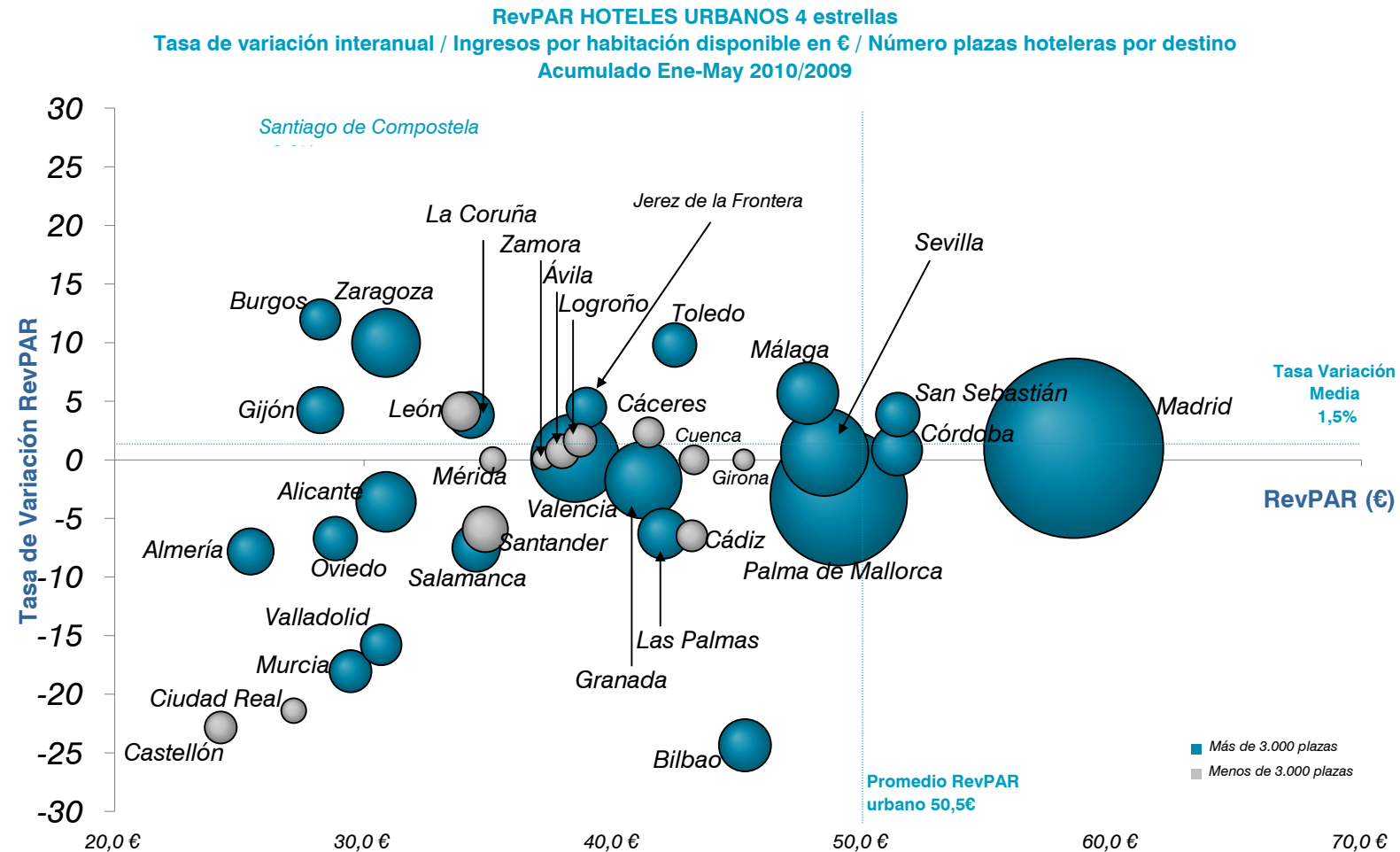


Fuente: Elaborado por EXCELTUR a partir de la Encuesta de Ocupación Hotelera (INE)

* Se presentan datos desglosados en aquellos municipios donde se dispone de información significativa de más de cinco hoteles de la categoría analizada.

RESULTADOS DESGLOSADOS POR CIUDADES Y CATEGORÍAS DE HOTELES

Para destinos urbanos en base a hoteles de 4 estrellas*

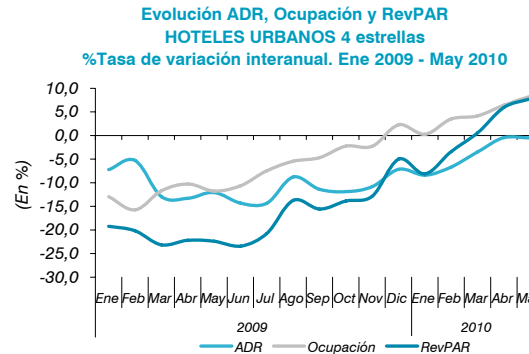


EJE HORIZONTAL: Niveles en Euros de los Ingresos por Habitación Disponible
 EJE VERTICAL: Tasa de Variación Interanual de los Ingresos por Habitación Disponible
 TAMAÑO DE LAS BOLAS: Número de plazas hoteleras de 4 estrellas por destino
 Promedios calculados en base a la totalidad de destinos urbanos

Fuente: Elaborado por EXCELTUR a partir de la Encuesta de Ocupación Hotelera (INE)

* Se presentan datos desglosados en aquellos municipios turísticos donde se dispone de información significativa de más de cinco hoteles de la categoría analizada.

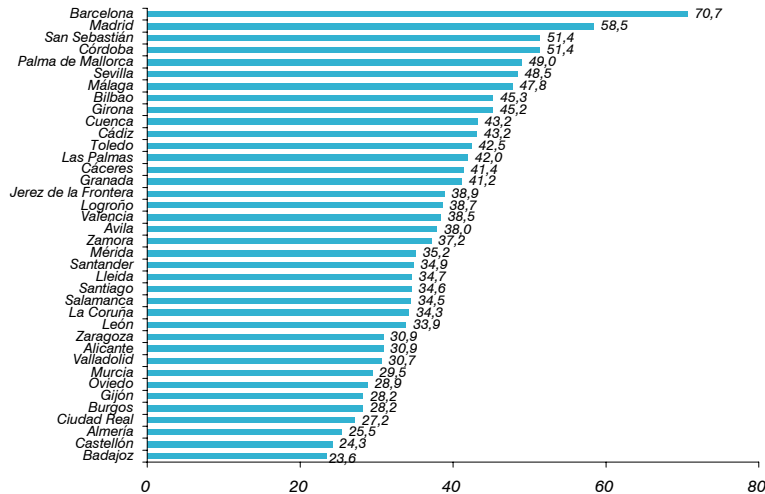
Evolución y Ranking de destinos urbanos, en base a sus hoteles de 4 estrellas*



Fuente: Elaborado por EXCELTUR a partir de la Encuesta de Ocupación Hotelera (INE)

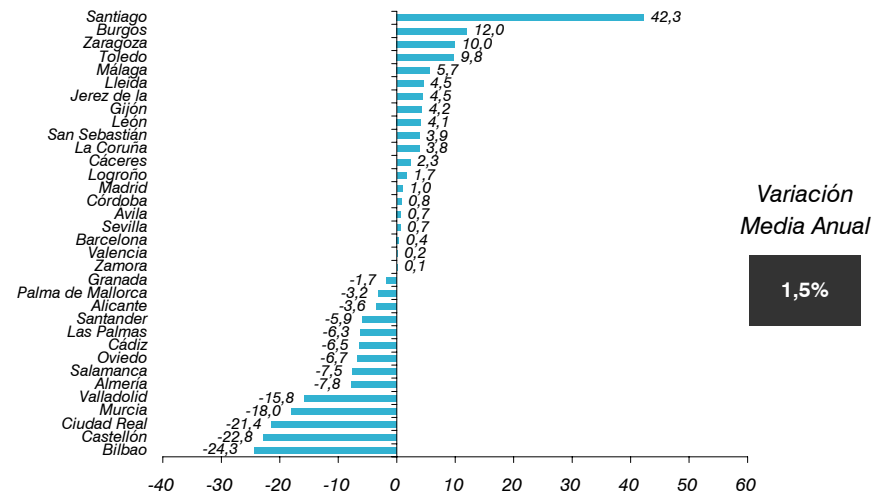
Ranking según su RevPAR/ Ingreso por habitación disponible en €. (Acumulado. Ene-May 2010) Ranking por Tasa de Variación Interanual de RevPAR/ Ingreso por habitación disponible, en %. (Ene-May 2010/2009)

RevPAR HOTELES URBANOS 4 estrellas
 Acumulado (en €). Ene-May 2010



Fuente: Elaborado por EXCELTUR a partir de la Encuesta de Ocupación Hotelera (INE)

RevPAR HOTELES URBANOS 4 estrellas
 Tasa Variación Interanual (en %). Ene-May 2010/2009

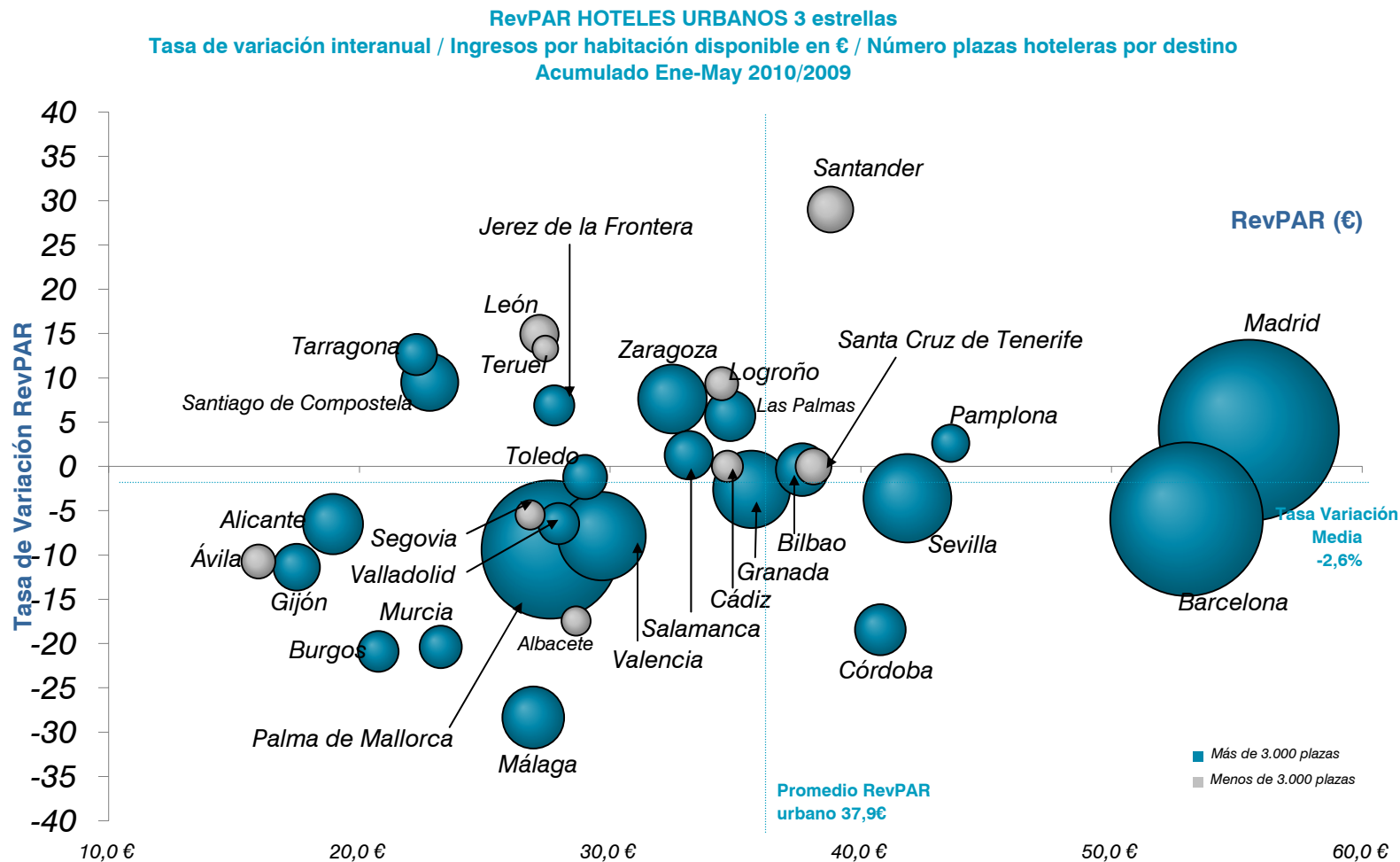


Fuente: Elaborado por EXCELTUR a partir de la Encuesta de Ocupación Hotelera (INE)

* Se presentan datos desglosados en aquellos puntos turísticos donde se dispone de información significativa de más de cinco hoteles de la categoría analizada.

RESULTADOS DESGLOSADOS POR CIUDADES Y CATEGORÍAS DE HOTELES

Para destinos urbanos en base a hoteles de 3 estrellas*

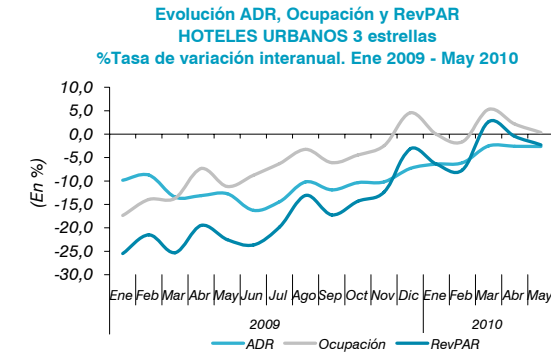


EJE HORIZONTAL: Niveles en Euros de los Ingresos por Habitación Disponible
 EJE VERTICAL: Tasa de Variación Interanual de los Ingresos por Habitación Disponible
 TAMAÑO DE LAS BOLAS: Número de plazas hoteleras de 3 estrellas por destino
 Promedios calculados en base a la totalidad de destinos urbanos

Fuente: Elaborado por EXCELTUR a partir de la Encuesta de Ocupación Hotelera

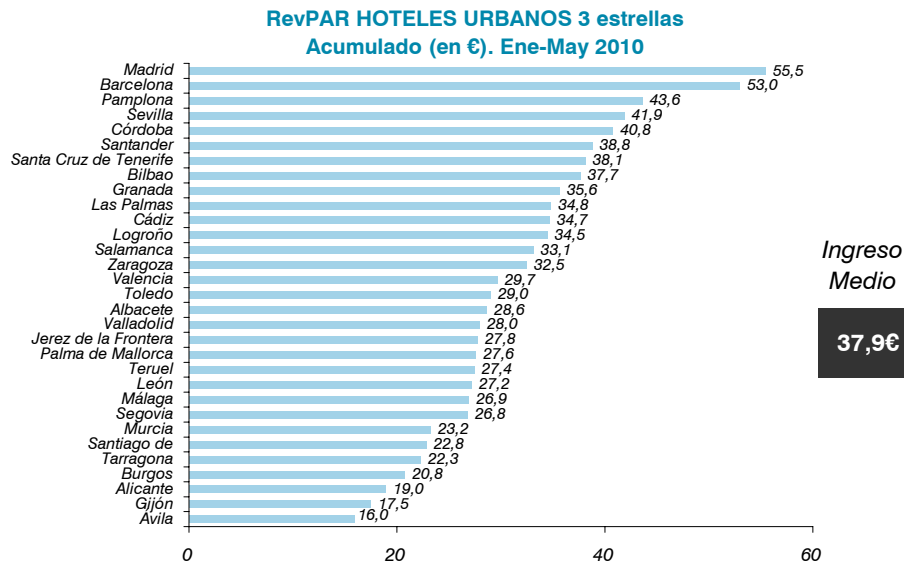
* Se presentan datos desglosados en aquellos puntos turísticos donde se dispone de información significativa de más de cinco hoteles de la categoría analizada.

Evolución y Ranking de destinos urbanos, en base a sus hoteles de 3 estrellas*



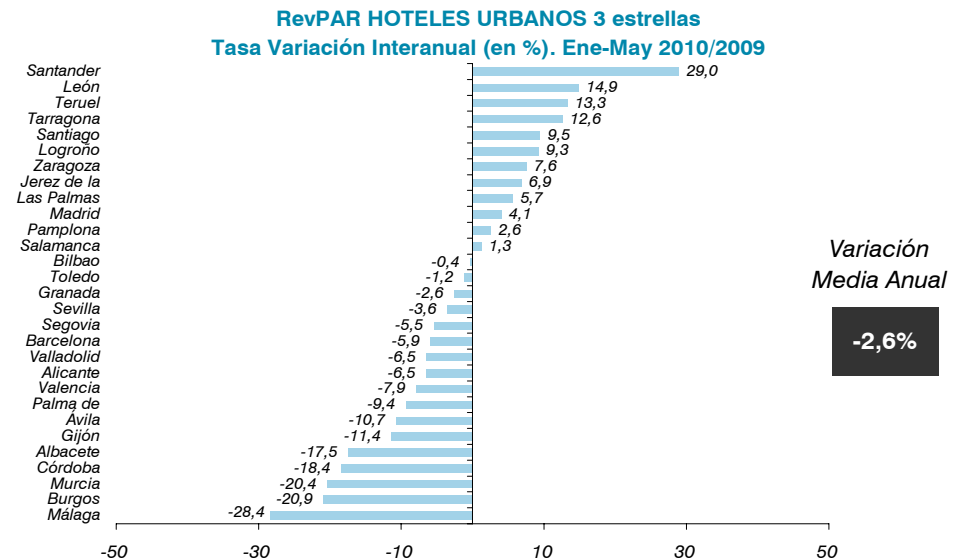
Fuente: Elaborado por EXCELTUR a partir de la Encuesta de Ocupación Hotelera (INE)

Ranking según su RevPAR/ Ingreso por habitación disponible en €. (Acumulado. Ene-May 2010)



Fuente: Elaborado por EXCELTUR a partir de la Encuesta de Ocupación Hotelera (INE)

Ranking por Tasa de Variación Interanual de RevPAR/ Ingreso por habitación disponible, en %. (Ene-May 2010/2009)



Fuente: Elaborado por EXCELTUR a partir de la Encuesta de Ocupación Hotelera (INE)

* Se presentan datos desglosados en aquellos puntos turísticos donde se dispone de información significativa de más de cinco hoteles de la categoría analizada.

DESTINOS URBANOS. Tasas variación del último trimestre y acumulado del año 2010/2009 (Para ciudades con más de 3.000 plazas hoteleras)

	Tasa Variación Mensual															Tasa Variación Trimestral			Tasa Variación Acumulado anual		
	ene-10			feb-10			mar-10			abr-10			may-10			Mar 10 - May 10			Ene 10 - May 10		
	ADR (€)	Ocupación (%)	RevPAR (€)	ADR (€)	Ocupación (%)	RevPAR (€)	ADR (€)	Ocupación (%)	RevPAR (€)	ADR (€)	Ocupación (%)	RevPAR (€)	ADR (€)	Ocupación (%)	RevPAR (€)	ADR (€)	Ocupación (%)	RevPAR (€)	ADR (€)	Ocupación (%)	RevPAR (€)
La Coruña	-16,1	7,3	-10,0	-6,9	-3,7	-10,3	-7,3	8,1	0,2	-7,4	12,3	3,9	8,4	21,2	31,3	-0,8	14,4	13,4	-3,9	10,2	5,8
4 estrellas	-17,0	8,2	-10,2	-7,2	-7,8	-14,4	-8,5	7,4	-1,8	-7,8	13,8	5,0	5,0	21,9	28,0	-2,7	15,0	11,8	-5,3	9,7	3,8
Almería	-6,4	-3,7	-9,8	-11,8	18,0	4,1	-3,4	-16,3	-19,1	-1,0	-5,5	-6,4	-1,4	4,7	3,3	-1,9	-5,4	-7,2	-4,5	-0,6	-5,2
4 estrellas	-6,5	-8,2	-14,2	-14,8	17,8	0,4	-6,1	-17,5	-22,5	-1,5	-6,6	-7,9	-2,0	4,6	2,5	-3,1	-6,2	-9,1	-5,9	-1,9	-7,8
Gijón	11,2	-23,4	-14,8	-0,5	-32,2	-32,6	2,1	10,4	12,8	4,0	-10,0	-6,4	2,3	6,9	9,3	2,7	1,5	4,3	3,2	-7,8	-4,8
4 estrellas	1,0	18,9	20,1	-5,7	-11,3	-16,4	-5,1	15,2	9,4	1,6	-1,3	0,3	1,1	14,1	15,4	-0,6	8,7	8,1	-1,3	5,7	4,2
3 estrellas	10,1	-52,9	-48,2	0,5	-49,8	-49,6	18,8	5,2	25,0	9,6	-19,1	-11,4	8,7	-1,1	7,5	11,1	-6,3	4,1	10,9	-20,0	-11,4
Santander	1,4	27,8	29,6	-0,5	11,8	11,2	-5,1	8,0	2,5	-4,0	-7,2	-10,9	-4,5	3,4	-1,3	-4,4	0,7	-3,8	-3,3	4,9	1,5
4 estrellas	5,2	5,7	11,1	-5,1	-3,1	-8,1	-5,8	10,8	4,4	-8,2	-20,1	-26,7	-3,3	6,3	2,8	-5,3	-3,1	-8,2	-4,0	-2,0	-5,9
3 estrellas	1,4	100,4	103,2	26,8	52,6	93,5	-0,7	19,1	18,3	0,2	18,6	18,8	0,9	4,5	5,4	0,0	13,1	13,1	2,8	25,1	29,0
Oviedo	-3,4	19,4	15,3	-6,9	15,2	7,3	-3,4	-1,3	-4,7	5,8	1,3	7,2	-5,7	8,1	1,9	-1,3	2,8	1,5	-2,7	7,6	4,7
4 estrellas	-5,8	25,3	18,0	-9,0	-7,4	-15,7	-8,5	2,2	-6,5	-8,6	-15,5	-22,7	-12,7	17,9	2,9	-10,0	0,6	-9,4	-9,2	2,7	-6,7
San Sebastián	-12,8	28,6	12,1	-13,7	12,3	-3,1	-3,1	19,1	15,4	-2,1	22,7	20,2	-8,4	1,5	-7,0	-5,3	13,4	7,5	-7,6	15,1	6,3
4 estrellas	-18,7	29,8	5,6	-15,3	13,6	-3,8	-6,5	14,4	7,0	-6,0	20,6	13,3	-8,7	6,7	-2,6	-7,2	13,7	5,5	-10,2	15,6	3,9
Toledo	-13,6	12,4	-2,9	6,1	8,6	15,2	8,9	-0,4	8,4	7,4	5,8	13,7	6,3	5,2	11,9	7,4	3,7	11,4	3,8	5,7	9,7
4 estrellas	-5,7	16,9	10,3	0,9	8,7	9,7	20,5	-1,4	18,8	1,8	14,4	16,4	0,1	-2,6	-2,5	6,4	3,2	9,7	3,4	6,2	9,8
3 estrellas	-10,4	33,0	19,2	-1,1	-3,3	-4,4	-0,9	7,1	6,1	-3,6	-11,5	-14,7	-0,5	4,8	4,3	-1,8	-1,2	-2,9	-2,9	1,7	-1,2
Murcia	-6,9	-15,5	-21,4	-10,9	-8,9	-18,8	-11,2	-3,1	-14,0	-12,9	0,3	-12,7	-19,1	-8,0	-25,5	-14,8	-3,6	-17,8	-12,9	-6,5	-18,5
4 estrellas	-6,8	-13,1	-19,0	-12,0	-3,7	-15,2	-10,3	-6,2	-15,8	-17,1	11,0	-8,0	-19,4	-12,2	-29,2	-16,2	-2,8	-18,6	-14,2	-4,5	-18,0
3 estrellas	-9,4	-18,6	-26,3	-12,5	-16,6	-27,0	-12,6	3,2	-9,8	-7,7	-16,9	-23,3	-16,1	1,7	-14,7	-12,1	-5,2	-16,6	-11,5	-10,0	-20,4
Tarragona	-5,9	39,3	31,1	-8,2	27,7	17,2	-9,6	37,0	23,8	-2,0	26,3	23,8	-3,0	33,0	29,0	-4,4	31,3	25,6	-5,2	31,7	24,9
3 estrellas	3,5	20,9	25,1	-0,6	0,5	-0,1	1,8	9,0	11,0	-7,3	3,9	-3,7	0,5	36,0	36,6	-2,0	16,1	13,7	-1,1	13,9	12,6
Valladolid	-10,2	-34,7	-41,3	-8,9	4,1	-5,1	-5,1	2,2	-3,0	-7,2	-12,3	-18,6	-11,0	5,1	-6,5	-8,0	-2,0	-9,8	-8,4	-6,8	-14,7
4 estrellas	-12,9	-35,1	-43,5	-11,6	11,4	-1,5	-13,9	13,2	-2,6	-8,8	-15,5	-23,0	-13,4	5,9	-8,3	-12,0	-0,1	-12,0	-11,9	-4,4	-15,8
3 estrellas	-1,3	-30,1	-31,0	-5,9	-5,9	-11,5	13,5	-10,5	1,6	-0,1	-0,7	-3,0	-0,7	9,5	6,2	3,0	-0,7	2,3	0,6	-6,9	-6,5
Burgos	-9,5	-5,2	-14,2	-14,3	0,1	-14,2	-10,7	28,1	14,4	-9,1	8,1	-1,7	-3,3	30,4	26,1	-7,5	21,4	12,2	-8,8	13,9	3,8
4 estrellas	-10,7	9,2	-2,5	-21,6	8,9	-14,6	-14,3	34,7	15,5	-8,8	17,9	7,5	-5,4	54,2	45,9	-9,6	34,9	21,9	-11,7	26,9	12,0
3 estrellas	-8,3	-28,6	-34,5	-5,4	-22,5	-26,7	-6,2	7,9	1,3	-10,4	-12,5	-21,6	-9,5	-13,0	-21,2	-9,0	-7,9	-16,2	-8,3	-13,7	-20,9
Jerez de la Frontera	-16,5	-11,6	-26,1	-6,7	5,3	-1,7	2,9	7,2	10,3	3,6	26,6	31,2	-3,2	11,6	8,0	1,1	14,9	16,2	-2,6	8,8	5,9
4 estrellas	-19,2	-10,5	-27,6	-6,5	12,1	4,9	5,4	-9,3	-4,5	8,6	12,3	21,9	-0,9	19,8	18,6	4,0	7,7	12,0	-1,0	5,6	4,5
3 estrellas	-3,9	-35,4	-38,0	-1,2	6,1	4,8	3,0	6,7	9,8	0,9	33,6	34,8	10,1	-4,4	5,2	4,2	11,4	16,0	2,3	4,6	6,9
León	-17,0	4,1	-13,6	-10,2	18,6	6,5	5,9	10,4	16,9	11,2	8,6	20,8	0,5	10,7	11,3	5,4	9,9	16,0	-0,3	10,0	9,6
4 estrellas	-9,3	-14,7	-22,6	-3,9	12,2	7,8	-1,2	2,4	1,2	4,6	4,0	8,7	1,9	9,6	11,7	1,8	5,7	7,6	-0,1	4,3	4,1
3 estrellas	-2,5	50,1	46,4	-8,4	30,7	19,7	-6,8	4,7	-2,4	15,6	8,3	25,3	-1,2	11,5	10,2	2,8	8,4	11,5	-0,3	15,4	14,9
Pamplona	-4,0	-10,3	-13,8	-3,7	-7,4	-10,9	-1,7	10,3	8,5	0,9	4,3	5,3	-2,3	-0,5	-2,8	-1,2	3,9	2,7	-2,1	-0,7	-2,8
3 estrellas	-7,1	-8,0	-14,5	0,7	-4,5	-3,8	1,4	11,5	13,1	3,8	6,9	10,9	1,2	5,0	6,2	2,0	7,4	9,5	0,1	2,4	2,6
PROMEDIO URBANO	-7,9	0,4	-7,5	-5,2	3,2	-2,1	-3,9	5,4	1,3	-0,6	5,7	5,1	0,3	6,7	7,0	-1,2	6,0	4,6	-2,9	4,6	1,5
5 estrellas	-12,1	3,0	-9,5	-7,8	15,1	6,1	-9,8	12,2	1,2	-2,6	12,5	9,6	-1,2	17,8	16,4	-4,2	14,2	9,4	-6,0	12,2	5,4
4 estrellas	-8,4	0,3	-8,1	-6,7	3,5	-3,4	-3,5	4,2	0,6	-0,5	6,5	6,0	-0,5	8,3	7,8	-1,4	6,4	5,0	-3,3	5,0	1,5
3 estrellas	-6,4	0,0	-6,4	-6,1	-1,6	-7,6	-2,5	5,3	2,7	-2,6	2,2	-0,5	-2,6	0,3	-2,3	-2,6	2,3	-0,4	-3,7	1,2	-2,6
PROMEDIO ESPAÑA	-4,9	0,1	-4,9	-4,0	5,3	1,1	-1,6	4,3	2,6	-1,3	2,2	0,9	0,0	4,1	4,1	-0,9	3,6	2,6	-2,0	3,3	1,2
5 estrellas	-9,5	8,7	-1,6	-6,6	14,7	7,2	-5,0	14,5	8,8	-3,9	4,9	0,7	0,7	13,5	14,3	-1,0	1,9	0,9	-4,5	11,2	6,2
4 estrellas	-6,3	0,4	-5,9	-5,1	5,2	-0,2	-2,7	4,3	1,5	-3,0	2,4	-0,7	-1,5	4,9	3,3	-2,4	3,9	1,4	-3,4	3,6	-0,02
3 estrellas	-3,7	-2,7	-6,3	-4,8	3,3	-1,7	-1,1	2,3	1,1	0,1	1,6	1,7	-1,8	1,9	0,0	-1,0	1,9	0,9	-1,9	1,5	-0,5

Fuente: Elaborado por EXCELTUR a partir de la Encuesta de Ocupación Hotelera (INE)

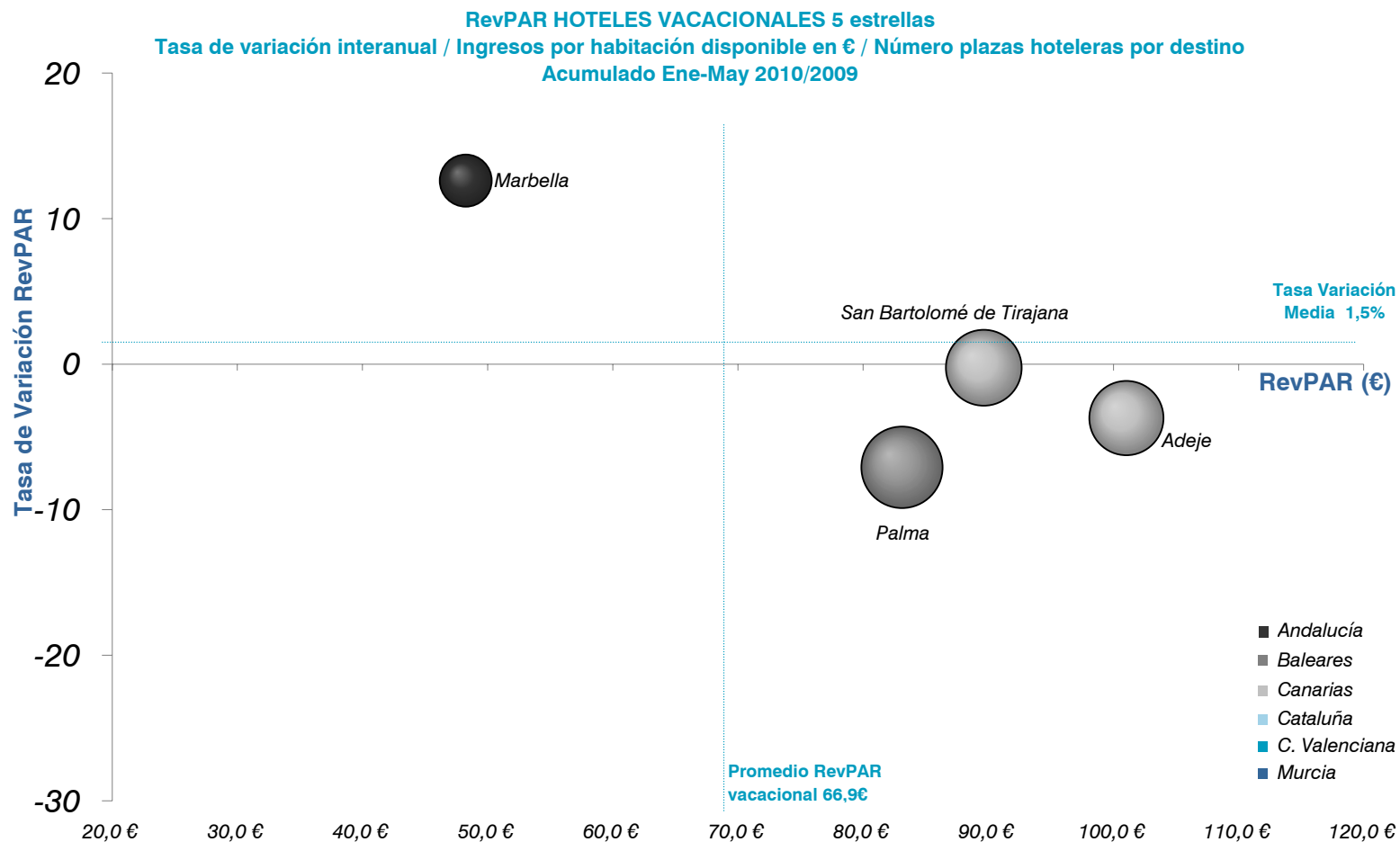
DESTINOS URBANOS. Tasas variación del último trimestre y acumulado del año 2010/2009 (Para ciudades con menos de 3.000 plazas hoteleras)

	Tasa Variación Mensual															Tasa Variación Trimestral			Tasa Variación Acumulado anual		
	ene-10			feb-10			mar-10			abr-10			may-10			Mar 10 - May 10			Ene 10 - May 10		
	ADR (€)	Ocupación (%)	RevPAR (€)	ADR (€)	Ocupación (%)	RevPAR (€)	ADR (€)	Ocupación (%)	RevPAR (€)	ADR (€)	Ocupación (%)	RevPAR (€)	ADR (€)	Ocupación (%)	RevPAR (€)	ADR (€)	Ocupación (%)	RevPAR (€)	ADR (€)	Ocupación (%)	RevPAR (€)
Santa Cruz de Tenerife	-18,4	11,7	-8,9	-17,1	-11,4	-26,5	-7,2	-18,2	-24,2	-7,4	4,2	-3,5	0,5	0,1	0,5	-4,9	-6,1	-10,7	-10,3	-4,4	-14,3
Ávila	-5,2	-28,9	-32,7	-7,7	2,0	-5,8	-8,8	39,2	26,9	-1,1	-10,8	-11,7	4,0	-4,0	-0,1	-2,5	5,5	2,9	-3,6	-0,2	-3,8
4 estrellas	-2,4	-35,9	-37,5	-10,7	8,5	-3,2	-5,5	29,2	22,2	-8,2	6,6	-2,2	2,0	13,5	15,7	-3,9	15,8	11,2	-4,1	5,1	0,7
3 estrellas	-2,9	-14,5	-17,0	-0,6	9,7	9,0	-6,1	75,1	64,4	-3,4	-31,8	-34,1	-11,7	-32,7	-40,6	-7,9	-6,3	-13,7	-6,2	-4,9	-10,7
Logroño	-6,7	4,4	-2,6	-2,7	23,9	20,6	-1,2	3,1	1,9	11,1	5,2	16,9	1,2	-6,2	-5,0	3,7	0,3	4,1	1,1	4,7	5,8
4 estrellas	-8,0	-8,5	-15,8	-5,3	19,0	12,7	-2,6	-10,1	-12,4	0,4	20,1	20,5	4,6	-2,3	2,1	1,2	1,6	2,8	-1,2	3,0	1,7
3 estrellas	-3,3	14,7	10,9	0,5	27,3	28,0	2,3	13,2	15,8	17,3	-2,4	14,4	-2,2	-8,7	-10,7	5,5	-0,5	5,1	3,3	5,9	9,3
Vitoria	-16,9	3,2	-14,3	-13,8	-2,6	-16,1	-15,1	-10,6	-24,0	-10,6	26,1	12,7	-17,3	-14,4	-29,2	-14,7	-1,5	-15,9	-14,8	-1,6	-16,2
Castellón	-13,4	-16,7	-27,9	-16,6	-1,2	-17,5	-16,3	-27,3	-39,1	-18,2	-1,7	-19,5	-14,1	-26,1	-36,5	-16,2	-19,6	-32,6	-15,8	-15,1	-22,8
4 estrellas	-11,2	-11,1	-21,0	-14,5	6,9	-8,6	-15,5	-23,5	-35,4	-17,2	-0,3	-17,4	-13,4	-18,5	-29,4	-15,3	-15,3	-28,3	-14,4	-9,9	-22,8
Cádiz	-6,1	0,5	-5,7	-8,6	-15,0	-22,3	0,4	-6,8	-6,4	2,9	-9,9	-7,3	-3,3	15,9	12,1	0,2	0,0	0,2	-2,6	-2,8	-5,4
4 estrellas	-5,5	0,7	-4,8	-6,8	-19,5	-24,9	2,5	-7,8	-5,5	1,8	-13,4	-11,9	-3,4	19,8	15,8	0,6	-0,6	-0,1	-1,9	-4,6	-6,5
Lleida	-0,9	23,7	22,7	-8,7	-2,6	-11,0	-6,3	6,9	0,2	-0,6	36,6	35,7	0,2	-6,1	-5,9	-2,1	10,6	8,3	-3,2	9,7	6,1
4 estrellas	-3,0	23,4	19,7	-11,3	-3,2	-14,1	-9,8	13,1	2,1	-3,9	39,2	33,8	-3,2	-4,0	-7,1	-5,3	14,0	8,0	-6,2	11,5	4,5
Cáceres	-16,3	-21,0	-33,9	-7,0	0,9	-6,2	-11,3	11,1	-1,4	-3,8	20,3	15,8	-11,1	17,2	4,1	-8,0	17,1	7,8	-8,6	8,4	-0,8
4 estrellas	-17,2	-8,8	-24,5	-7,8	-1,8	-9,4	-14,1	9,9	-5,5	2,4	27,7	30,8	-12,4	17,1	2,7	-7,0	19,6	11,3	-8,1	11,2	2,3
Badajoz	-1,4	-14,4	-15,6	-10,1	-20,1	-28,2	2,5	-20,5	-18,5	-2,0	-2,4	-4,3	7,7	0,3	8,0	2,9	-7,6	-5,0	0,1	-10,9	-11,0
Albacete	-12,1	-15,7	-25,9	-6,4	-32,1	-36,5	-12,1	-37,9	-45,4	-15,4	-13,5	-26,8	-12,6	-12,7	-23,7	-13,4	-22,4	-32,7	-11,9	-23,3	-32,3
3 estrellas	-10,4	6,2	-4,9	-8,8	-23,3	-30,1	-13,5	-22,9	-33,3	-14,1	6,2	-8,8	-14,7	11,0	-5,4	-14,1	-2,5	-16,3	-12,5	-5,7	-17,5
Segovia	6,0	-16,8	-11,8	2,2	7,1	9,5	1,6	17,5	19,5	7,2	11,0	19,0	-4,3	18,1	13,0	1,3	15,4	17,1	2,1	8,5	10,7
3 estrellas	-1,1	-13,5	-14,5	-7,8	-1,6	-9,3	-2,1	4,5	2,3	-10,5	5,2	-5,8	-3,9	2,6	-1,4	-5,8	4,0	-2,1	-5,4	0,0	-5,5
Cuenca	-1,4	60,7	58,5	-1,3	17,5	15,9	-3,1	18,3	14,6	-11,7	-8,9	-19,5	-4,3	19,0	13,9	-7,0	7,6	0,0	-5,7	13,9	7,4
Elche	-9,5	-4,6	-13,6	-13,9	3,7	-10,7	-16,8	-10,8	-25,8	-12,8	14,4	-0,3	-6,7	11,2	3,8	-11,7	4,6	-7,7	-11,7	2,8	-9,3
Lugo	0,1	20,8	20,9	2,1	-19,6	-17,9	2,5	17,5	20,5	0,9	-6,6	-5,8	5,7	24,1	31,2	3,0	10,2	13,5	2,7	5,1	7,9
Huelva	-14,2	-3,4	-17,1	-2,7	-8,2	-10,6	-5,4	9,9	4,0	16,2	-2,0	13,9	13,4	-5,6	7,1	8,8	-0,3	8,5	3,8	-2,3	1,4
Teruel	-0,1	3,9	3,9	-1,3	2,8	1,5	-0,2	13,7	13,5	-0,8	9,6	8,7	3,6	27,1	31,6	0,8	17,1	18,0	0,6	12,7	13,3
3 estrellas	-0,1	3,9	3,9	-1,3	2,8	1,5	-0,2	13,7	13,5	-0,8	9,6	8,7	3,6	27,1	31,6	0,8	17,1	18,0	0,6	12,7	13,3
Mérida	-9,1	-6,3	-14,8	-6,0	-9,6	-14,9	3,6	-6,4	-3,1	4,8	-4,8	-0,3	0,9	-2,1	-1,2	3,0	-4,3	-1,3	-0,3	-5,4	-5,7
Ciudad Real	-6,3	-7,6	-13,4	-3,0	-1,5	-4,5	-6,9	-12,0	-18,0	-7,3	-24,8	-30,3	-0,4	-4,5	-4,9	-4,6	-14,4	-18,4	-4,6	-11,1	-15,2
4 estrellas	-5,3	-17,1	-21,5	-1,0	-10,6	-11,5	-4,3	-29,4	-32,5	-4,4	-29,6	-32,7	3,4	-10,2	-7,2	-1,5	-23,0	-24,1	-2,0	-19,8	-21,4
Pontevedra	-10,8	3,9	-7,3	-5,0	8,1	2,7	2,0	36,5	39,2	1,7	17,2	19,2	6,8	-2,5	4,1	3,4	14,7	18,7	0,5	12,4	12,8
Jaén	1,4	-4,6	-3,3	-4,8	-15,3	-19,3	-7,4	-6,5	-13,4	-4,7	26,8	20,9	-19,9	-27,5	-41,9	-10,7	-5,4	-15,5	-7,9	-7,2	-14,4
Zamora	-0,8	-27,6	-28,2	-6,5	10,3	3,1	5,3	8,0	13,6	-3,8	1,3	-2,6	-5,7	7,4	1,2	-2,7	4,8	2,0	-2,9	-0,1	-3,1
4 estrellas	-2,3	-9,8	-11,9	-0,1	-1,2	-1,3	4,7	23,8	29,6	2,3	-12,0	-10,0	-3,7	1,9	-1,9	-0,4	2,7	2,3	-0,3	0,4	0,1
Soria	-13,5	-3,8	-16,8	8,6	-30,4	-24,4	-17,8	-20,1	-34,3	-6,3	4,5	-2,1	-0,3	-29,7	-29,9	-7,5	-15,4	-21,8	-6,0	-17,1	-21,8
Palencia	-1,3	-17,8	-18,9	-2,9	-12,8	-15,3	3,2	-28,2	-25,9	-2,1	0,0	-2,1	-6,1	-12,9	-18,2	-1,8	-13,7	-15,3	-1,9	-14,1	-15,7
PROMEDIO URBANO	-7,9	0,4	-7,5	-5,2	3,2	-2,1	-3,9	5,4	1,3	-0,6	5,7	5,1	0,3	6,7	7,0	-1,2	6,0	4,6	-2,9	4,6	1,5
5 estrellas	-12,1	3,0	-9,5	-7,8	15,1	6,1	-9,8	12,2	1,2	-2,6	12,5	9,6	-1,2	17,8	16,4	-4,2	14,2	9,4	-6,0	12,2	5,4
4 estrellas	-8,4	0,3	-8,1	-6,7	3,5	-3,4	-3,5	4,2	0,6	-0,5	6,5	6,0	-0,5	8,3	7,8	-1,4	6,4	5,0	-3,3	5,0	1,5
3 estrellas	-6,4	0,0	-6,4	-6,1	-1,6	-7,6	-2,5	5,3	2,7	-2,6	2,2	-0,5	-2,6	0,3	-2,3	-2,6	2,3	-0,4	-3,7	1,2	-2,6
PROMEDIO ESPAÑA	-4,9	0,1	-4,9	-4,0	5,3	1,1	-1,6	4,3	2,6	-1,3	2,2	0,9	0,0	4,1	4,1	-0,9	3,6	2,6	-2,0	3,3	1,2
5 estrellas	-9,5	8,7	-1,6	-6,6	14,7	7,2	-5,0	14,5	8,8	-3,9	4,9	0,7	0,7	13,5	14,3	-1,0	1,9	0,9	-4,5	11,2	6,2
4 estrellas	-6,3	0,4	-5,9	-5,1	5,2	-0,2	-2,7	4,3	1,5	-3,0	2,4	-0,7	-1,5	4,9	3,3	-2,4	3,9	1,4	-3,4	3,6	-0,02
3 estrellas	-3,7	-2,7	-6,3	-4,8	3,3	-1,7	-1,1	2,3	1,1	0,1	1,6	1,7	-1,8	1,9	0,0	-1,0	1,9	0,9	-1,9	1,5	-0,5

Fuente: Elaborado por EXCELTUR a partir de la Encuesta de Ocupación Hotelera (INE)

RESULTADOS DESGLOSADOS POR MUNICIPIOS Y CATEGORÍAS DE HOTELES

Para destinos vacacionales en base a hoteles de 5 estrellas*

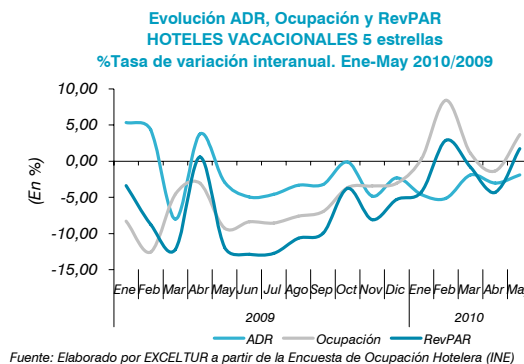


EJE HORIZONTAL: Niveles en Euros de los Ingresos por Habitación Disponible
EJE VERTICAL: Tasa de Variación Interanual de los Ingresos por Habitación Disponible
TAMAÑO DE LAS BOLAS: Número de plazas hoteleras de 5 estrellas por destino
 Promedios calculados en base a la totalidad de destinos vacacionales

Fuente: Elaborado por EXCELTUR a partir de la Encuesta de Ocupación Hotelera (INE)

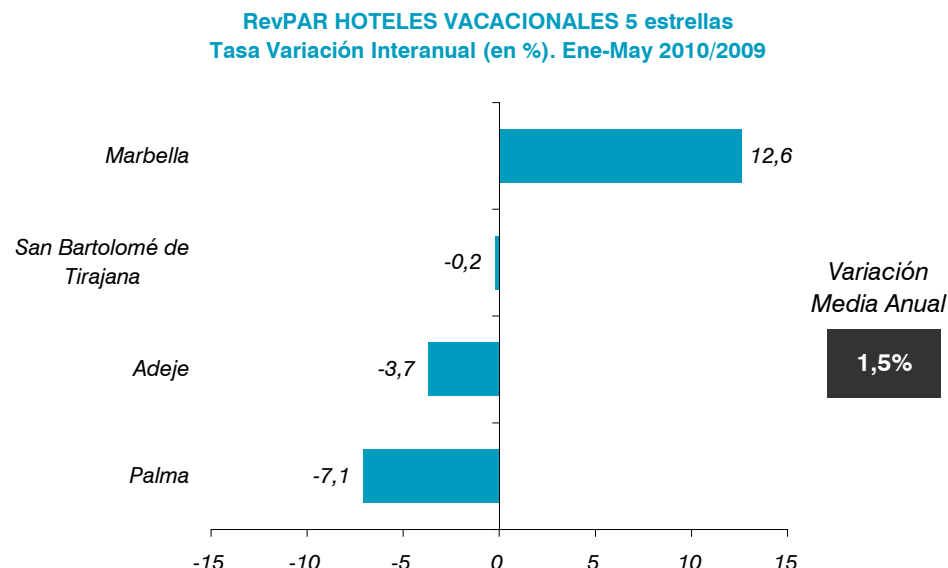
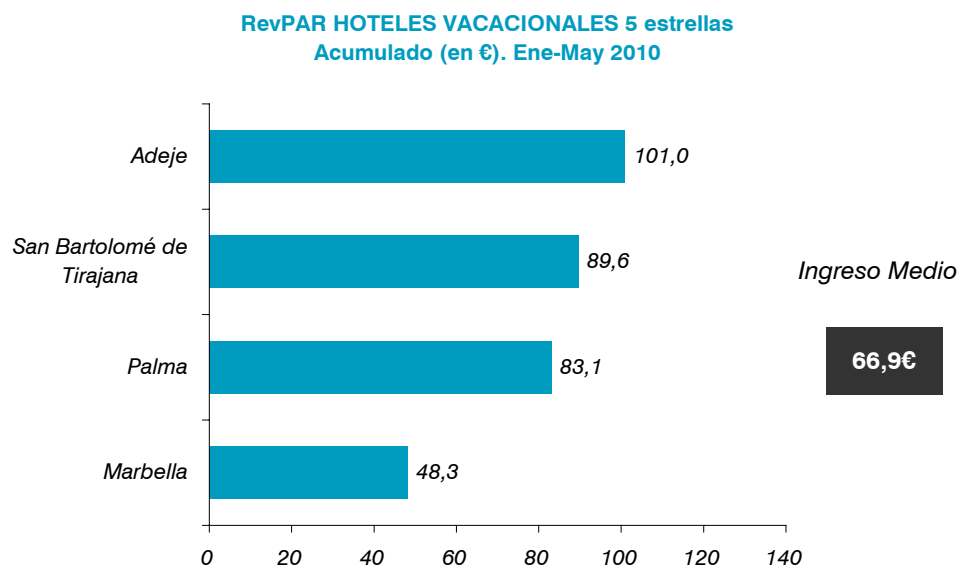
* Se presentan datos desglosados en aquellos municipios turísticos donde se dispone de información significativa de más de cinco hoteles de la categoría analizada.

Evolución y Ranking de destinos vacacionales, en base a sus hoteles de 5 estrellas*



Ranking según su RevPAR/ Ingreso por habitación disponible en €. (Acumulado. Ene-May 2010)

Ranking por Tasa de Variación Interanual de RevPAR/ Ingreso por habitación disponible, en %. (Ene-May 2010/2009)



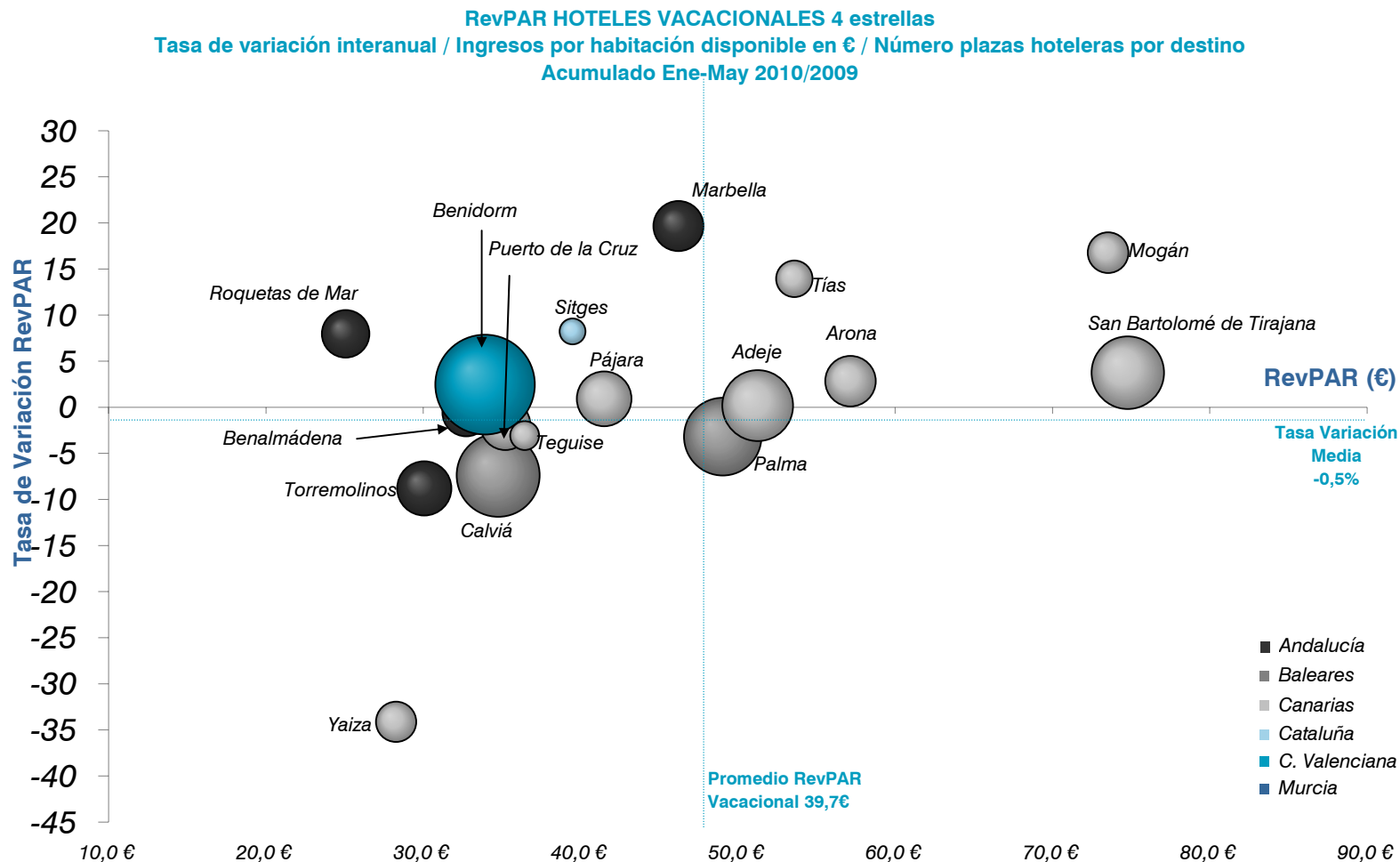
Fuente: Elaborado por EXCELTUR a partir de la Encuesta de Ocupación Hotelera (INE)

Fuente: Elaborado por EXCELTUR a partir de la Encuesta de Ocupación Hotelera (INE)

* Se presentan datos desglosados en aquellos puntos turísticos donde se dispone de información significativa de más de cinco hoteles de la categoría analizada.

RESULTADOS DESGLOSADOS POR MUNICIPIOS Y CATEGORÍAS DE HOTELES

Para destinos vacacionales en base a hoteles de 4 estrellas*

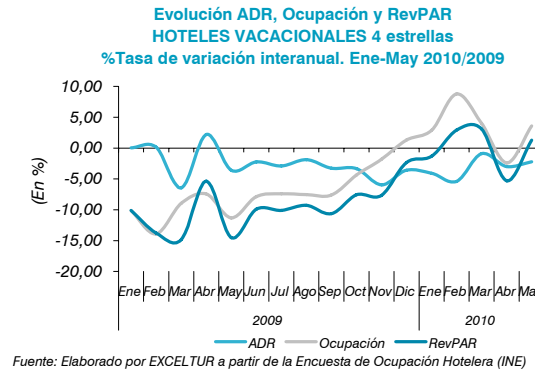


EJE HORIZONTAL: Niveles en Euros de los Ingresos por Habitación Disponible
 EJE VERTICAL: Tasa de Variación Interanual de los Ingresos por Habitación Disponible
 TAMAÑO DE LAS BOLAS: Número de plazas hoteleras de 4 estrellas por destino
 Promedios calculados en base a la totalidad de destinos vacacionales

Fuente: Elaborado por EXCELTUR a partir de la Encuesta de Ocupación Hotelera (INE)

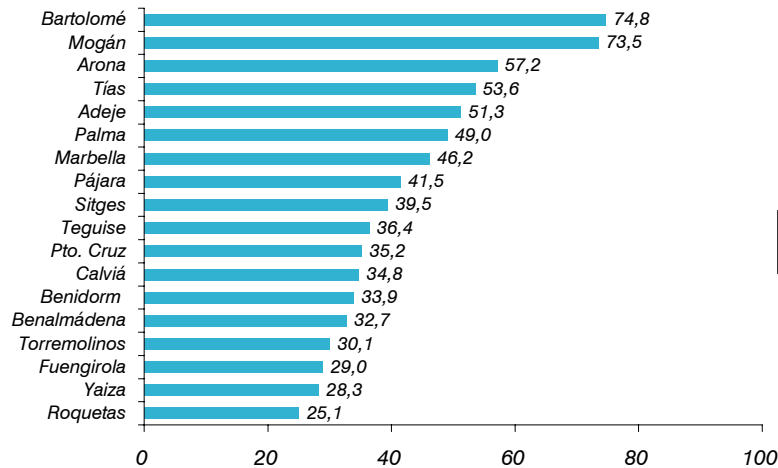
* Se presentan datos desglosados en aquellos municipios turísticos donde se dispone de información significativa de más de cinco hoteles de la categoría analizada.

Evolución y Ranking de destinos vacacionales, en base a sus hoteles de 4 estrellas*



Ranking según su RevPAR/ Ingreso por habitación disponible en €. (Acumulado. Ene-May 2010)

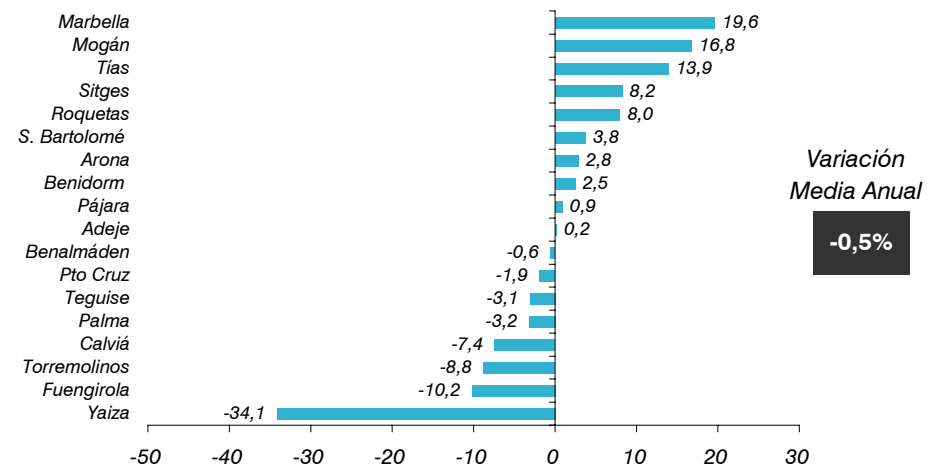
**RevPAR HOTELES VACACIONALES 4 estrellas
 Acumulado (en €). Ene-May 2010**



Fuente: Elaborado por EXCELTUR a partir de la Encuesta de Ocupación Hotelera (INE)

Ranking por Tasa de Variación Interanual de RevPAR/ Ingreso por habitación disponible, en %. (Ene-May 2010/2009)

**RevPAR HOTELES VACACIONALES 4 estrellas
 Tasa Variación Interanual (en %). Ene-May 2010/2009**

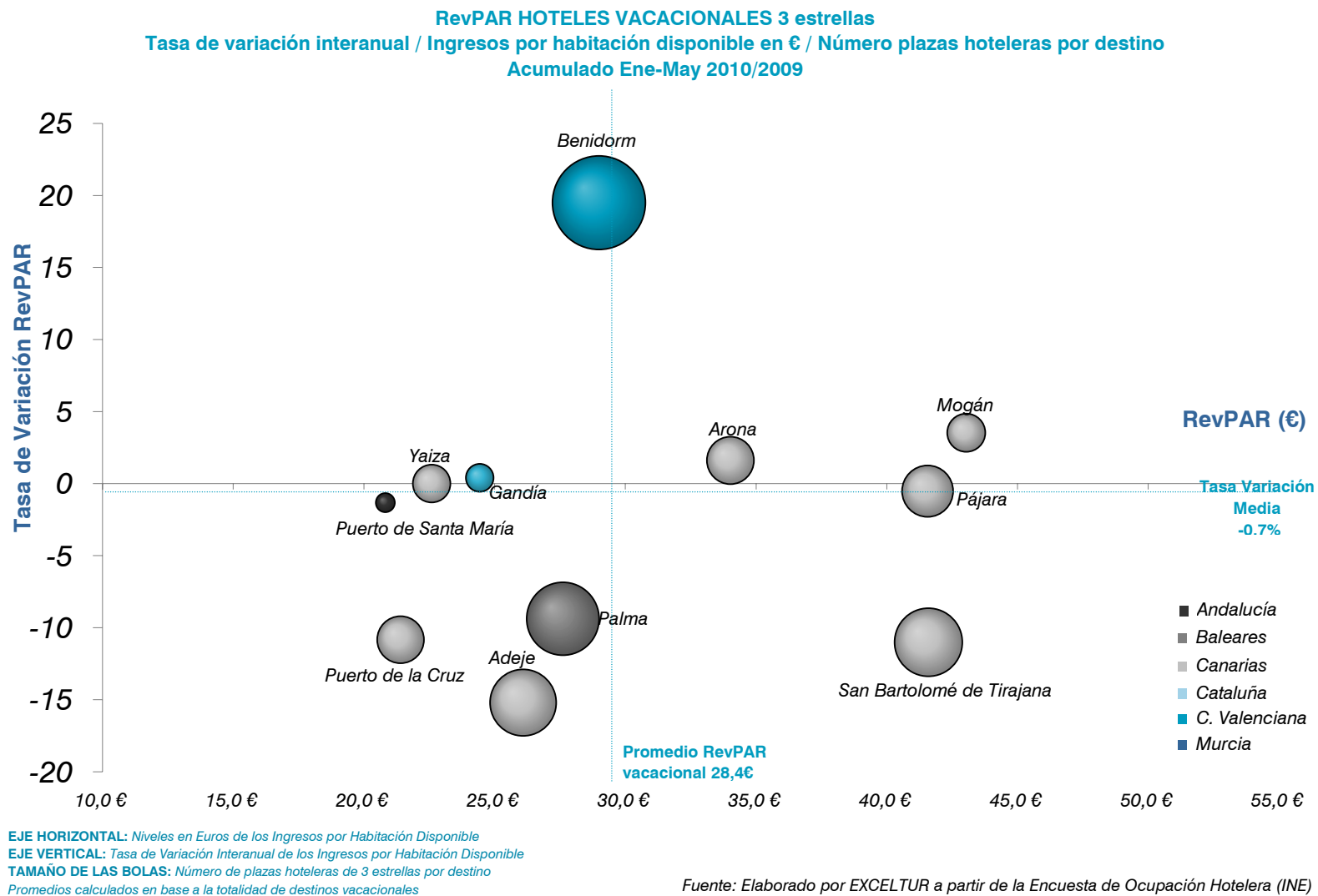


Fuente: Elaborado por EXCELTUR a partir de la Encuesta de Ocupación Hotelera (INE)

* Se presentan datos desglosados en aquellos municipios turísticos donde se dispone de información significativa de más de cinco hoteles de la categoría analizada.

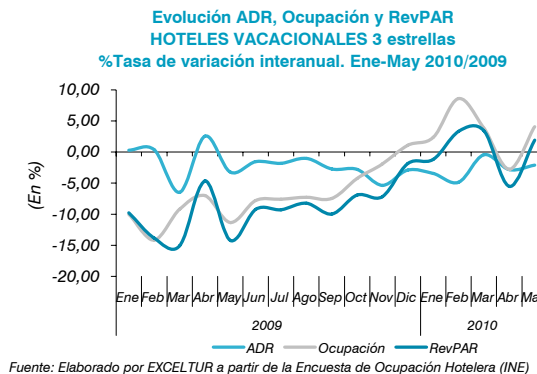
RESULTADOS DESGLOSADOS POR MUNICIPIOS Y CATEGORÍAS DE HOTELES

Para destinos vacacionales en base a hoteles de 3 estrellas*



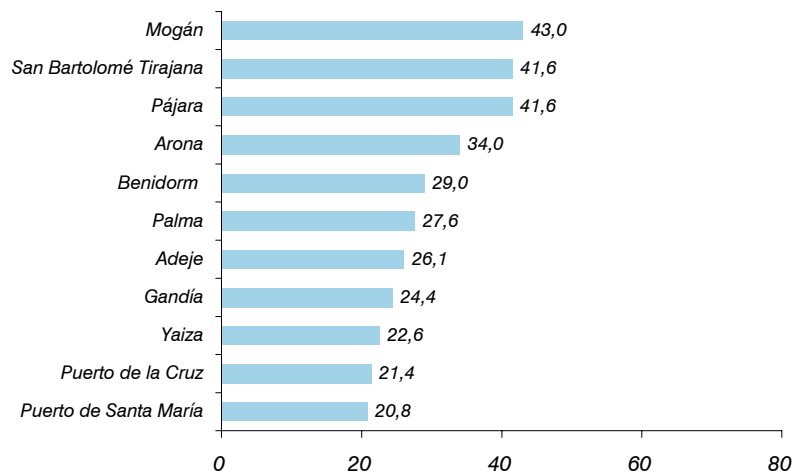
* Se presentan datos desglosados en aquellos municipios turísticos donde se dispone de información significativa de más de cinco hoteles de la categoría analizada.

Evolución y Ranking de destinos vacacionales, en base a sus hoteles de 3 estrellas*



Ranking según su RevPAR/ Ingreso por habitación disponible en €. (Acumulado. Ene-May 2010)

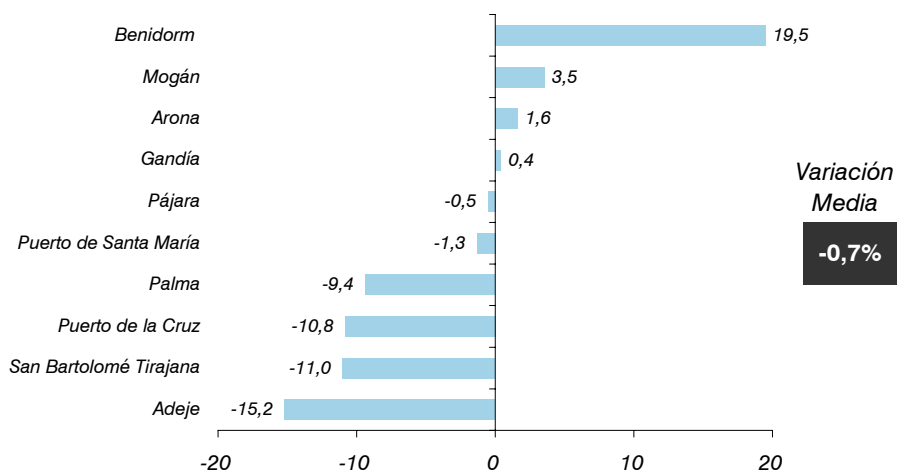
**RevPAR HOTELES VACACIONALES 3 estrellas
 Acumulado (en €). Ene-May 2010**



Ingreso Medio
28,4€

Ranking por Tasa de Variación Interanual de RevPAR/ Ingreso por habitación disponible, en %. (Ene-May 2010/2009)

**RevPAR HOTELES VACACIONALES 3 estrellas
 Tasa Variación Interanual (en %). Ene-May 2010/2009**



Variación Media
-0,7%

Fuente: Elaborado por EXCELTUR a partir de la Encuesta de Ocupación Hotelera (INE)

Fuente: Elaborado por EXCELTUR a partir de la Encuesta de Ocupación Hotelera (INE)

* Se presentan datos desglosados en aquellos municipios turísticos donde se dispone de información significativa de más de cinco hoteles de la categoría analizada.

DESTINOS VACACIONALES. Datos de RevPAR, tarifa media diaria y ocupación mensual del último trimestre y acumulado del año 2010. Ordenados por CCAA y Provincias

	Datos Mensuales															Trimestral			Acumulado Anual		
	ene-10			feb-10			mar-10			abr-10			may-10			Mar 10 - May 10			Ene 10 - May 10		
	ADR (€)	Ocupación (%)	RevPAR (€)	ADR (€)	Ocupación (%)	RevPAR (€)	ADR (€)	Ocupación (%)	RevPAR (€)	ADR (€)	Ocupación (%)	RevPAR (€)	ADR (€)	Ocupación (%)	RevPAR (€)	ADR (€)	Ocupación (%)	RevPAR (€)	ADR (€)	Ocupación (%)	RevPAR (€)
ANDALUCÍA																					
Almería																					
Mojácar	35,2	35,1	12,4	35,7	47,9	17,1	40,6	53,4	21,7	54,4	45,2	24,6	47,1	40,5	19,0	46,5	46,1	21,5	42,6	44,4	18,9
4 estrellas				33,8	39,4	13,3	41,4	42,4	17,6	54,2	48,5	26,3	47,1	42,6	20,1	47,7	44,3	21,2	47,7	44,3	21,2
Roquetas de Mar	49,3	44,2	21,8	50,5	56,4	28,5	50,0	59,2	29,6	50,2	50,4	25,3	53,5	46,7	25,0	51,2	51,8	26,6	50,8	51,6	26,2
3 estrellas				47,1	61,7	29,1	47,2	70,7	33,4	50,2	66,9	33,6	57,7	42,9	24,8	50,8	60,2	30,6	50,8	60,2	30,6
4 estrellas	51,3	41,8	21,5	52,7	53,5	28,2	51,9	53,4	27,7	50,2	41,6	20,9	51,6	51,2	26,4	51,3	48,9	25,1	51,6	48,6	25,1
Cádiz																					
Conil de la Frontera							55,4	33,2	18,4	51,5	45,6	23,5	58,9	66,8	39,3	56,1	51,3	28,8			
3 estrellas										42,9	35,5	15,2	44,7	52,9	23,7						
Chiclana de la Frontera	40,4	34,6	14,0	70,8	49,0	34,7	81,8	46,3	37,9	75,2	48,5	36,5	79,4	62,4	49,5	78,6	53,2	41,8	75,9	51,3	38,9
4 estrellas				71,0	54,2	38,5	79,8	48,0	38,3	73,1	52,4	38,3	74,6	66,2	49,4	75,3	56,5	42,5			
Puerto de Santa María	52,4	23,0	12,1	59,4	40,9	24,3	59,7	42,3	25,3	67,0	41,9	28,1	71,3	66,9	47,7	67,0	50,6	33,9	64,2	43,3	27,8
3 estrellas	44,7	12,2	5,5	53,6	37,5	20,1	48,7	31,2	15,2	58,5	30,5	17,8	72,9	62,4	45,5	63,3	41,4	26,2	60,0	34,8	20,8
Tarifa										75,3	13,6	10,2	68,0	44,4	30,2						
Huelva																					
Isla Cristina										44,6	51,9	23,2	51,2	50,1	25,7						
4 estrellas										43,4	55,8	24,3	46,5	49,8	23,2						
Málaga																					
Benalmádena	45,3	35,6	16,1	44,9	53,9	24,2	45,9	62,0	28,4	54,0	54,0	29,2	57,1	60,8	34,7	52,9	58,8	31,1	50,6	53,8	27,2
4 estrellas	46,5	44,0	20,5	45,8	62,7	28,7	50,2	70,2	35,2	51,0	65,9	33,6	62,7	71,7	44,9	55,4	69,5	38,5	52,3	62,8	32,7
Estepona	60,8	33,5	20,4	62,4	49,2	30,7	62,5	39,8	24,9	78,6	37,9	29,8	82,2	56,1	46,1	75,4	44,6	33,6	71,1	43,5	30,9
Fuengirola	49,7	34,2	17,0	46,2	47,9	22,1	47,3	63,4	30,4	43,5	69,4	30,2	54,6	60,8	33,1	48,3	64,5	31,1	48,1	55,5	26,7
3 estrellas							38,9	71,6	27,8				43,0	61,8	26,5						
4 estrellas	60,3	32,5	19,6	57,0	37,1	21,2	60,6	53,7	32,5	49,9	60,6	30,2	69,2	59,5	41,2	59,9	57,9	34,7	59,6	48,7	29,0
Marbella	79,1	26,9	21,3	73,6	34,1	25,1	89,9	42,3	38,0	104,2	46,3	48,2	104,8	55,2	57,8	101,2	48,5	49,1	95,7	42,8	40,8
3 estrellas	55,7	22,5	12,5					59,2	47,9		28,4		61,0	49,6	30,3						
4 estrellas	60,2	28,6	17,2	67,1	42,4	28,4	76,4	53,8	41,1	114,0	54,1	61,7	103,5	61,3	63,4	99,8	56,6	56,6	92,2	50,2	46,2
5 estrellas	123,6	28,7	35,5	106,4	25,4	27,0	134,6	33,3	44,8	151,6	29,2	44,2	160,3	49,9	80,0	151,2	37,7	57,0	141,9	34,1	48,3
Torremolinos	65,5	33,6	22,0	60,0	45,6	27,4	56,9	51,5	29,3	56,6	58,5	33,1	58,7	67,3	39,5	57,5	59,7	34,4	58,8	52,7	31,0
3 estrellas				67,3	48,0	32,3		52,4	64,7	33,9	51,3		66,2	33,9							
4 estrellas	60,4	28,9	17,5	56,9	44,7	25,4	56,1	53,4	30,0	59,6	54,7	32,6	63,0	68,0	42,8	60,0	58,9	35,3	59,6	50,5	30,1
Granada																					
Almuñécar	54,1	39,6	21,4	50,4	45,2	22,8	49,9	49,3	24,6	55,9	43,8	24,5	64,9	41,6	27,0	57,1	44,6	25,4	55,6	43,9	24,4
4 estrellas							62,1	40,8	25,3	64,6	35,8	23,1	76,5	39,9	30,5	68,5	38,7	26,5			
PROMEDIO VACACIONAL	65,8	59,0	38,8	64,1	63,4	40,6	64,5	65,0	41,9	60,7	58,6	35,6	55,8	59,5	33,2	59,7	60,6	36,2	61,3	60,8	37,3
5 estrellas	140,3	48,0	67,4	129,1	54,9	70,8	137,2	55,2	75,7	131,7	48,2	63,5	122,7	48,6	59,7	130,4	50,4	65,8	131,8	50,8	66,9
4 estrellas	68,3	58,4	39,9	67,7	61,8	41,8	68,6	64,1	44,0	65,0	57,5	37,4	61,0	61,0	37,2	64,5	60,7	39,1	65,6	60,5	39,7
3 estrellas	46,6	62,8	29,3	46,2	68,2	31,5	45,6	68,5	31,2	44,9	62,1	27,9	43,4	59,3	25,8	44,4	62,2	27,6	44,9	63,1	28,4
PROMEDIO ESPAÑA	72,6	44,4	32,3	73,8	53,6	39,6	72,0	56,6	40,7	71,0	57,0	40,5	68,0	58,5	39,8	70,1	57,5	40,3	71,1	54,6	38,8
5 estrellas	138,9	39,8	55,3	143,1	51,3	73,4	141,1	51,2	72,2	145,1	50,9	73,9	147,5	54,2	79,9	52,2	56,3	29,4	143,5	49,7	71,3
4 estrellas	73,1	46,5	34,0	75,0	55,1	41,3	74,2	58,1	43,1	73,8	58,0	42,8	72,2	61,1	44,1	73,3	59,2	43,4	73,6	56,2	41,4
3 estrellas	54,7	42,3	23,1	54,5	52,0	28,3	53,6	55,5	29,8	53,2	57,0	30,3	50,5	56,3	28,4	52,2	56,3	29,4	53,5	53,5	28,3

Fuente: Elaborado por Exceltur a partir de la Encuesta de Ocupación Hotelera (INE)

DESTINOS VACACIONALES. Tasas variación del último trimestre y acumulado del año 2010/2009 Ordenados por CCAA y Provincias

	Tasa Variación Mensual															Tasa Variación Trimestral			Tasa Variación Acumulado anual			
	ene-10			feb-10			mar-10			abr-10			may-10			Mar 10 - May 10			Ene 10 - May 10			
	ADR (€)	Ocupación (%)	RevPAR (€)	ADR (€)	Ocupación (%)	RevPAR (€)	ADR (€)	Ocupación (%)	RevPAR (€)	ADR (€)	Ocupación (%)	RevPAR (€)	ADR (€)	Ocupación (%)	RevPAR (€)	ADR (€)	Ocupación (%)	RevPAR (€)	ADR (€)	Ocupación (%)	RevPAR (€)	
ANDALUCÍA																						
Almería																						
Mojácar	-4,7	-25,0	-28,5	2,4	-5,8	-3,5	7,1	4,5	11,9	-1,9	-22,6	-24,0	-12,6	-15,5	-26,2	-6,2	-11,4	-16,8	-4,9	-12,7	-16,9	
Roquetas de Mar	6,3	4,4	10,9	9,1	-4,9	3,7	8,2	0,0	8,2	4,5	-10,6	-6,6	9,5	-0,5	9,0	7,5	-3,8	3,3	7,7	-2,4	5,0	
3 estrellas				13,6	-17,5	-6,3	9,7	-9,5	-0,7	12,7	-3,9	8,3	15,1	-27,6	-16,6	12,0	-13,2	-2,8				
4 estrellas	1,8	19,6	21,7	7,5	0,5	8,0	8,1	2,6	10,9	-0,6	-16,5	-17,0	8,8	11,4	21,2	5,7	-0,3	5,2	5,5	2,4	8,0	
Cádiz																						
Conil de la Frontera																						
Chiclana de la Frontera	-5,7	-4,3	-9,8	8,1	46,2	58,1	18,4	11,0	31,4	-10,7	-13,8	-23,0	1,7	-1,2	0,6	0,4	-2,4	-2,2	0,2	1,5	1,6	
4 estrellas				10,4	60,3	77,1	22,5	5,2	28,9	-9,4	-12,0	-20,3	1,7	2,4	4,1	1,5	-1,6	-0,3				
Puerto de Santa María																						
3 estrellas	-13,0	-26,9	-36,4	7,6	1,6	9,3	4,7	0,2	4,9	9,7	-14,8	-6,5	8,7	6,1	15,3	8,2	-2,2	5,8	5,8	-4,9	0,7	
4 estrellas	-9,9	-31,6	-38,3	4,8	1,0	5,8	-3,0	-1,4	-4,3	5,8	-29,0	-24,9	17,6	1,8	19,7	10,8	-8,7	1,1	8,5	-9,0	-1,3	
Málaga																						
Benalmádena																						
4 estrellas	0,7	-1,8	-1,1	1,7	2,3	4,0	-1,4	16,2	14,6	0,7	-12,4	-11,8	-3,2	-8,0	-11,0	-2,1	-3,4	-5,5	-1,0	-1,7	-2,6	
5 estrellas	3,3	0,4	3,7	2,4	10,0	12,7	8,5	17,9	27,9	-7,6	-7,9	-14,9	-1,4	-4,8	-6,1	-1,7	0,2	-1,6	-1,4	0,9	-0,6	
Estepona																						
4 estrellas	-26,5	74,2	28,1	-8,7	75,9	60,6	-18,0	16,2	-4,7	-14,5	7,1	-8,5	-2,5	45,6	42,1	-10,4	23,7	10,7	-12,8	36,8	19,3	
Fuengirola																						
4 estrellas	-7,0	-16,0	-21,9	-11,2	-8,7	-18,9	-9,6	12,5	1,7	-20,4	21,4	-3,4	-0,3	-2,7	-2,9	-10,4	10,0	-1,6	-10,0	2,8	-7,6	
5 estrellas	-7,6	-9,0	-15,9	-12,9	-14,9	-25,8	-4,6	1,3	-3,4	-26,6	19,6	-12,2	-0,2	0,1	-0,1	-10,6	6,5	-4,9	-10,4	0,4	-10,2	
Marbella																						
4 estrellas	-10,0	42,9	28,6	-14,1	10,1	-5,5	7,9	16,1	25,4	-3,5	11,7	7,8	2,4	10,9	13,6	1,3	12,7	14,1	-1,2	16,1	14,5	
5 estrellas	-28,2	29,9	-6,7	-6,4	27,9	19,7	1,0	10,9	12,0	21,3	17,2	42,2	3,1	8,1	11,4	8,3	11,7	21,1	3,5	15,5	19,6	
3 estrellas	-10,0	117,2	95,6	-17,5	-17,4	-31,8	2,6	42,0	45,6	-21,1	-16,1	-33,8	-1,0	46,0	44,5	-9,1	21,2	10,0	-8,9	23,7	12,6	
Torremolinos																						
4 estrellas	21,3	-21,4	-4,6	10,2	-9,0	0,3	3,4	-14,9	-12,0	0,8	-5,3	-4,6	-0,5	5,1	4,6	1,1	-4,0	-2,9	4,8	-7,0	-2,5	
5 estrellas	0,3	-14,3	-14,0	-7,7	-2,0	-9,6	-8,8	1,9	-7,1	-7,3	-5,2	-12,2	-10,2	7,7	-3,3	-9,0	1,4	-7,7	-7,7	-1,2	-8,8	
Granada																						
Almuñécar																						
4 estrellas	-3,1	30,0	26,0	7,3	6,1	13,8	-5,4	-13,7	-18,4	-12,5	-7,1	-18,7	9,6	32,5	45,3	-2,5	1,6	-1,1	-1,0	6,2	5,2	
5 estrellas							2,9	-30,9	-28,9	-18,5	-15,1	-30,8	3,6	52,9	58,4	-3,0	-3,3	-6,4				
PROMEDIO VACACIONAL																						
5 estrellas	-5,2	3,2	-2,2	-3,8	8,7	4,6	-2,2	4,5	2,2	-3,3	-2,8	-6,0	-3,1	3,2	-0,1	-2,1	1,7	-0,4	-2,9	3,0	0,0	
4 estrellas	-4,6	0,4	-4,3	-5,1	8,5	2,9	-1,9	1,1	-0,8	-3,0	-1,3	-4,3	-1,9	3,7	1,7	-4,5	6,5	1,7	-6,4	8,7	1,5	
3 estrellas	-4,1	2,9	-1,3	-5,4	8,8	2,9	-0,9	4,0	3,1	-3,0	-2,4	-5,3	-2,2	3,6	1,3	-2,9	1,5	-1,4	-3,4	3,0	-0,5	
PROMEDIO ESPAÑA																						
5 estrellas	-4,9	0,1	-4,9	-4,0	5,3	1,1	-1,6	4,3	2,6	-1,3	2,2	0,9	0,0	4,1	4,1	-0,9	3,6	2,6	-2,0	3,3	1,2	
4 estrellas	-9,5	8,7	-1,6	-6,6	14,7	7,2	-5,0	14,5	8,8	-3,9	4,9	0,7	0,7	13,5	14,3	-1,0	1,9	0,9	-4,5	11,2	6,2	
3 estrellas	-6,3	0,4	-5,9	-5,1	5,2	-0,2	-2,7	4,3	1,5	-3,0	2,4	-0,7	-1,5	4,9	3,3	-2,4	3,9	1,4	-3,4	3,6	-0,02	
5 estrellas	-3,7	-2,7	-6,3	-4,8	3,3	-1,7	-1,1	2,3	1,1	0,1	1,6	1,7	-1,8	1,9	0,0	-1,0	1,9	0,9	-1,9	1,5	-0,5	

Fuente: Elaborado por Exceltur a partir de la Encuesta de Ocupación Hotelera (INE)

DESTINOS VACACIONALES. Datos de RevPAR, tarifa media diaria y ocupación mensual del último trimestre y acumulado del año 2010. Ordenados por CCAA y Provincias

	Datos Mensuales															Trimestral			Acumulado Anual		
	ene-10			feb-10			mar-10			abr-10			may-10			Mar 10 - May 10			Ene 10 - May 10		
	ADR (€)	Ocupación (%)	RevPAR (€)	ADR (€)	Ocupación (%)	RevPAR (€)	ADR (€)	Ocupación (%)	RevPAR (€)	ADR (€)	Ocupación (%)	RevPAR (€)	ADR (€)	Ocupación (%)	RevPAR (€)	ADR (€)	Ocupación (%)	RevPAR (€)	ADR (€)	Ocupación (%)	RevPAR (€)
ISLAS BALEARES																					
Mallorca																					
Alcudia							76,7	53,3	40,9	50,1	66,3	33,2	45,9	51,7	23,7	51,3	53,3	27,4			
4 estrellas										50,1	66,3	33,2	45,9	51,7	23,7	51,3	53,3	27,4			
Calviá	44,3	33,5	14,8	52,8	46,1	24,4	49,9	52,3	26,1	53,7	62,5	33,6	54,5	65,2	35,5	53,4	61,5	32,9	53,1	58,5	31,1
3 estrellas				42,3	43,6	18,4	40,2	59,4	23,9	41,8	67,2	28,1	42,6	67,1	28,6	42,0	65,7	27,6			
4 estrellas	53,4	32,2	17,2	60,6	48,2	29,2	63,5	44,3	28,2	66,7	55,9	37,3	70,9	61,0	43,2	67,8	54,7	37,1	66,4	52,4	34,8
Palma	65,0	43,4	28,2	61,0	57,8	35,3	63,5	66,9	42,5	64,8	66,0	42,8	61,5	64,4	39,6	63,1	65,6	41,4	63,0	61,7	38,9
3 estrellas	51,7	40,2	20,8	45,1	59,6	26,9	49,0	69,5	34,0	46,2	65,7	30,3	41,0	60,5	24,8	44,7	64,1	28,6	45,2	61,2	27,6
4 estrellas	66,5	48,9	32,5	70,5	58,7	41,4	71,2	66,4	47,2	77,9	67,7	52,7	83,2	75,4	62,7	77,8	69,9	54,4	75,5	65,0	49,0
5 estrellas	127,4	35,8	45,6	136,1	41,1	55,9	156,3	50,1	78,3	203,2	57,7	117,2	191,2	61,5	117,5	184,8	56,4	104,4	168,9	49,3	83,1
Sant Llorenç des Cardassar	56,1	55,2	31,0	52,9	51,6	27,3	57,8	58,7	33,9	57,8	48,6	28,1	49,3	51,4	25,4	52,9	52,0	27,5	53,2	52,2	27,8
4 estrellas				52,7	45,9	24,2	67,7	57,2	38,7	54,5	45,0	24,5	58,0	52,2	30,3	59,0	50,7	29,9			
PROMEDIO VACACIONAL	65,8	59,0	38,8	64,1	63,4	40,6	64,5	65,0	41,9	60,7	58,6	35,6	55,8	59,5	33,2	59,7	60,6	36,2	61,3	60,8	37,3
5 estrellas	140,3	48,0	67,4	129,1	54,9	70,8	137,2	55,2	75,7	131,7	48,2	63,5	122,7	48,6	59,7	130,4	50,4	65,8	131,8	50,8	66,9
4 estrellas	68,3	58,4	39,9	67,7	61,8	41,8	68,6	64,1	44,0	65,0	57,5	37,4	61,0	61,0	37,2	64,5	60,7	39,1	65,6	60,5	39,7
3 estrellas	46,6	62,8	29,3	46,2	68,2	31,5	45,6	68,5	31,2	44,9	62,1	27,9	43,4	59,3	25,8	44,4	62,2	27,6	44,9	63,1	28,4
PROMEDIO ESPAÑA	72,6	44,4	32,3	73,8	53,6	39,6	72,0	56,6	40,7	71,0	57,0	40,5	68,0	58,5	39,8	70,1	57,5	40,3	71,1	54,6	38,8
5 estrellas	138,9	39,8	55,3	143,1	51,3	73,4	141,1	51,2	72,2	145,1	50,9	73,9	147,5	54,2	79,9	52,2	56,3	29,4	143,5	49,7	71,3
4 estrellas	73,1	46,5	34,0	75,0	55,1	41,3	74,2	58,1	43,1	73,8	58,0	42,8	72,2	61,1	44,1	73,3	59,2	43,4	73,6	56,2	41,4
3 estrellas	54,7	42,3	23,1	54,5	52,0	28,3	53,6	55,5	29,8	53,2	57,0	30,3	50,5	56,3	28,4	52,2	56,3	29,4	53,5	53,5	28,3

Fuente: Elaborado por Exceltur a partir de la Encuesta de Ocupación Hotelera (INE)

DESTINOS VACACIONALES. Tasas variación del último trimestre y acumulado del año 2010/2009 Ordenados por CCAA y Provincias

	Tasa Variación Mensual															Tasa Variación Trimestral			Tasa Variación Acumulado anual		
	ene-10			feb-10			mar-10			abr-10			may-10			Mar 10 - May 10			Ene 10 - May 10		
	ADR (€)	Ocupación (%)	RevPAR (€)	ADR (€)	Ocupación (%)	RevPAR (€)	ADR (€)	Ocupación (%)	RevPAR (€)	ADR (€)	Ocupación (%)	RevPAR (€)	ADR (€)	Ocupación (%)	RevPAR (€)	ADR (€)	Ocupación (%)	RevPAR (€)	ADR (€)	Ocupación (%)	RevPAR (€)
ISLAS BALEARES																					
Mallorca																					
Alcudia																					
Calviá	-5,9	-15,7	-20,7	-12,2	-5,4	-16,9	-5,0	-12,3	-16,7	3,2	1,9	5,2	-1,5	4,3	2,7	-0,3	0,1	-0,2	-1,5	-1,0	-2,5
3 estrellas				8,8	-17,2	-10,0	0,7	-13,4	-12,8	6,5	3,4	10,1	-0,6	4,0	3,4	2,3	0,3	2,6			
4 estrellas	-15,9	25,5	5,6	-20,6	5,0	-16,6	-9,9	-6,4	-15,7	-8,8	1,8	-7,2	-8,1	5,0	-3,5	-8,5	1,3	-7,3	-10,2	3,3	-7,4
Palma	5,1	-17,9	-13,7	-7,7	-5,8	-13,1	-7,4	5,8	-2,0	0,8	-1,2	-0,4	-4,9	-0,6	-5,4	-3,6	0,7	-2,8	-3,4	-2,1	-5,4
3 estrellas	16,5	-28,8	-17,1	-9,9	-10,9	-19,8	2,1	8,0	10,3	-2,0	1,7	-0,4	-18,2	-1,3	-19,3	-8,2	1,7	-6,6	-6,7	-2,8	-9,4
4 estrellas	-6,9	-7,5	-13,9	-3,1	-2,0	-5,0	-6,9	2,0	-5,0	0,5	-7,6	-7,2	4,4	0,0	4,4	-0,2	-2,1	-2,2	-1,1	-2,1	-3,2
5 estrellas	-24,7	17,2	-11,8	-27,8	14,4	-17,5	-28,6	14,7	-18,2	-6,5	9,6	2,5	-9,2	18,4	7,5	-14,2	14,2	-2,0	-17,9	13,3	-7,1
Sant Llorenç des Cardassar																					
4 estrellas				-0,7	-12,8	-13,4	16,8	0,9	17,8	2,1	-7,5	-5,6	-5,3	-6,7	-11,7	0,9	-5,6	-4,7			
PROMEDIO VACACIONAL	-5,2	3,2	-2,2	-3,8	8,7	4,6	-2,2	4,5	2,2	-3,3	-2,8	-6,0	-3,1	3,2	-0,1	-2,1	1,7	-0,4	-2,9	3,0	0,0
5 estrellas	-4,6	0,4	-4,3	-5,1	8,5	2,9	-1,9	1,1	-0,8	-3,0	-1,3	-4,3	-1,9	3,7	1,7	-4,5	6,5	1,7	-6,4	8,7	1,5
4 estrellas	-4,1	2,9	-1,3	-5,4	8,8	2,9	-0,9	4,0	3,1	-3,0	-2,4	-5,3	-2,2	3,6	1,3	-2,9	1,5	-1,4	-3,4	3,0	-0,5
3 estrellas	-3,5	2,4	-1,2	-4,9	8,6	3,3	-0,4	3,9	3,4	-2,8	-2,8	-5,5	-2,1	4,1	1,9	-2,3	1,5	-0,9	-3,0	2,3	-0,7
PROMEDIO ESPAÑA	-4,9	0,1	-4,9	-4,0	5,3	1,1	-1,6	4,3	2,6	-1,3	2,2	0,9	0,0	4,1	4,1	-0,9	3,6	2,6	-2,0	3,3	1,2
5 estrellas	-9,5	8,7	-1,6	-6,6	14,7	7,2	-5,0	14,5	8,8	-3,9	4,9	0,7	0,7	13,5	14,3	-1,0	1,9	0,9	-4,5	11,2	6,2
4 estrellas	-6,3	0,4	-5,9	-5,1	5,2	-0,2	-2,7	4,3	1,5	-3,0	2,4	-0,7	-1,5	4,9	3,3	-2,4	3,9	1,4	-3,4	3,6	-0,02
3 estrellas	-3,7	-2,7	-6,3	-4,8	3,3	-1,7	-1,1	2,3	1,1	0,1	1,6	1,7	-1,8	1,9	0,0	-1,0	1,9	0,9	-1,9	1,5	-0,5

Fuente: Elaborado por Exceltur a partir de la Encuesta de Ocupación Hotelera (INE)

DESTINOS VACACIONALES. Datos de RevPAR, tarifa media diaria y ocupación mensual del último trimestre y acumulado del año 2010. Ordenados por CCAA y Provincias

	Datos Mensuales															Trimestral			Acumulado Anual		
	ene-10			feb-10			mar-10			abr-10			may-10			Mar 10 - May 10			Ene 10 - May 10		
	ADR (€)	Ocupación (%)	RevPAR (€)	ADR (€)	Ocupación (%)	RevPAR (€)	ADR (€)	Ocupación (%)	RevPAR (€)	ADR (€)	Ocupación (%)	RevPAR (€)	ADR (€)	Ocupación (%)	RevPAR (€)	ADR (€)	Ocupación (%)	RevPAR (€)	ADR (€)	Ocupación (%)	RevPAR (€)
ISLAS CANARIAS																					
Gran Canaria																					
Mogán	80,8	89,0	71,9	72,4	90,8	65,8	80,1	89,8	71,9	68,6	72,3	49,6	63,6	58,9	37,5	72,1	73,8	53,2	74,2	80,3	59,5
3 estrellas	57,0	88,1	50,2	56,5	92,5	52,3	56,7	87,4	49,5	52,8	66,7	35,2	39,3	56,1	22,0	51,6	71,5	36,9	54,1	79,5	43,0
4 estrellas	102,6	89,9	92,3	88,0	89,3	78,6	101,1	92,0	93,0	80,4	77,2	62,1	77,0	60,6	46,7	87,4	75,7	66,1	90,9	81,0	73,5
San Bartolomé de Tirajana	84,9	81,5	69,1	89,7	83,4	74,8	93,0	82,9	77,1	87,3	67,7	59,1	74,9	70,4	52,7	85,5	73,7	63,1	86,2	77,2	66,6
3 estrellas	50,3	89,8	45,2	54,2	88,4	47,9	52,3	86,1	45,0	50,7	69,8	35,4	46,1	74,8	34,5	49,8	76,9	38,3	50,8	81,8	41,6
4 estrellas	94,5	81,1	76,6	100,8	82,4	83,0	105,6	83,7	88,4	100,1	68,1	68,1	81,4	70,2	57,2	96,3	74,1	71,4	96,8	77,2	74,8
5 estrellas	138,6	66,3	91,9	131,8	76,6	100,9	140,0	73,9	103,5	123,9	62,4	77,3	119,2	62,6	74,7	128,5	66,3	85,1	131,2	68,3	89,6
Tenerife																					
Adeje	83,2	75,5	62,8	81,1	76,6	62,1	85,2	74,7	63,6	80,6	69,6	56,1	63,7	60,9	38,8	77,2	68,4	52,8	79,3	71,5	56,7
3 estrellas	44,3	71,4	31,6	43,7	75,3	32,9	41,0	69,3	28,4	38,2	51,1	19,5	38,2	47,2	18,0	39,4	55,9	22,0	41,5	62,9	26,1
4 estrellas	70,0	80,8	56,6	72,7	79,5	57,8	72,9	77,1	56,2	69,0	74,3	51,3	53,4	64,7	34,5	65,7	72,0	47,3	68,0	75,3	51,3
5 estrellas	177,9	61,9	110,1	148,3	68,7	101,9	165,1	71,8	118,5	146,7	70,9	104,0	116,1	60,9	70,7	144,0	60,9	97,7	151,3	66,8	101,0
Arona	72,0	80,8	58,2	75,7	79,8	60,4	75,1	78,7	59,1	73,7	68,0	50,1	62,3	60,7	37,8	71,0	69,4	49,3	72,2	73,9	53,5
3 estrellas	46,0	88,0	40,5	48,0	83,4	40,0	44,8	85,1	38,1	38,7	56,4	21,8	36,6	58,3	21,3	41,4	69,3	28,7	44,2	76,9	34,0
4 estrellas	78,5	80,5	63,2	83,4	79,8	66,6	81,6	77,0	62,9	75,6	70,0	52,9	61,1	66,0	40,3	73,3	71,0	52,0	76,4	74,7	57,2
Puerto de la Cruz	50,1	82,0	41,1	51,5	81,9	42,2	49,1	69,8	34,3	46,8	55,7	26,1	44,2	52,5	23,2	47,0	59,3	27,9	48,7	68,4	33,4
3 estrellas	38,8	67,5	26,2	36,3	76,4	27,7	36,5	62,2	22,7	35,1	47,2	16,6	32,5	41,9	13,6	35,0	50,5	17,7	36,2	59,2	21,4
4 estrellas	49,7	86,6	43,0	51,9	86,2	44,7	49,3	73,3	36,1	46,6	58,6	27,3	44,2	56,8	25,1	46,9	62,9	29,5	48,7	72,3	35,2
Lanzarote																					
Teguise	63,3	70,3	44,5	58,3	68,0	39,6	62,3	67,2	41,9	57,1	58,3	33,3	57,3	53,4	30,6	59,1	59,6	35,2	59,9	63,4	38,0
4 estrellas	58,6	67,8	39,7	55,7	71,4	39,8	59,2	69,8	41,3	53,8	57,9	31,1	55,4	54,5	30,2	56,4	60,7	34,2	56,7	64,3	36,4
Tías	78,8	60,4	47,6	78,8	62,1	48,9	86,8	68,4	59,4	80,3	61,0	49,0	77,2	60,9	47,1	81,7	63,5	51,8	80,6	62,6	50,4
4 estrellas	83,5	60,6	50,6	82,8	62,4	51,7	90,4	70,3	63,6	85,9	60,4	51,9	79,6	63,0	50,2	85,5	64,6	55,2	84,6	63,4	53,6
Yaiza	48,0	56,2	26,9	53,8	62,6	33,7	52,0	64,4	33,5	54,6	61,1	33,4	54,3	48,9	26,5	53,6	58,1	31,1	52,5	58,6	30,8
3 estrellas	34,4	71,4	24,5	34,6	77,9	27,0	33,8	67,9	22,9	35,6	67,9	24,2	34,1	42,0	14,3	34,6	59,2	20,5	34,5	65,4	22,6
4 estrellas	47,0	56,3	26,5	48,8	57,5	28,0	48,9	66,7	32,6	47,2	59,4	28,0	48,5	54,0	26,2	48,2	60,0	29,0	48,1	58,8	28,3
Fuerteventura																					
La Oliva	68,1	66,0	45,0	61,7	54,8	33,8	71,0	68,2	48,4	80,9	59,4	48,1	66,4	70,4	46,7	72,2	66,0	47,7	69,7	63,8	44,4
Pájara	64,4	62,5	40,2	66,2	60,3	40,0	70,3	68,5	48,1	70,2	60,2	42,3	63,7	58,0	36,9	68,2	62,2	42,5	67,1	61,9	41,5
3 estrellas	58,3	64,7	37,7	59,3	62,5	37,1	62,4	74,0	46,1	75,0	67,7	50,8	56,9	63,3	36,0	64,8	68,3	44,4	62,5	66,4	41,6
4 estrellas	66,2	61,9	41,0	68,2	59,7	40,7	72,7	66,9	48,7	68,7	58,2	40,0	65,8	56,5	37,2	69,3	60,5	41,9	68,4	60,6	41,5
PROMEDIO VACACIONAL																					
5 estrellas	140,3	48,0	67,4	129,1	54,9	70,8	137,2	55,2	75,7	131,7	48,2	63,5	122,7	48,6	59,7	133,1	47,8	63,7	131,8	50,8	66,9
4 estrellas	68,3	58,4	39,9	67,7	61,8	41,8	68,6	64,1	44,0	65,0	57,5	37,4	61,0	61,0	37,2	67,6	60,2	40,7	65,6	60,5	39,7
3 estrellas	46,6	62,8	29,3	46,2	68,2	31,5	45,6	68,5	31,2	44,9	62,1	27,9	43,4	59,3	25,8	47,3	51,4	29,0	44,9	63,1	28,4
PROMEDIO ESPAÑA																					
5 estrellas	138,9	39,8	55,3	143,1	51,3	73,4	141,1	51,2	72,2	145,1	50,9	73,9	147,5	54,2	79,9	142,5	47,3	67,4	143,5	49,7	71,3
4 estrellas	73,1	46,5	34,0	75,0	55,1	41,3	74,2	58,1	43,1	73,8	58,0	42,8	72,2	61,1	44,1	74,3	55,0	40,8	73,6	56,2	41,4
3 estrellas	54,7	42,3	23,1	54,5	52,0	28,3	53,6	55,5	29,8	53,2	57,0	30,3	50,5	56,3	28,4	54,9	51,1	28,0	53,5	53,5	28,3

Fuente: Elaborado por EXCELTUR a partir de la Encuesta de Ocupación Hotelera (INE)

DESTINOS VACACIONALES. Tasas variación del último trimestre y acumulado del año 2010/2009 Ordenados por CCAA y Provincias

	Tasa Variación Mensual															Tasa Variación Trimestral			Tasa Variación Acumulado anual			
	ene-10			feb-10			mar-10			abr-10			may-10			Mar 10 - May 10			Ene 10 - May 10			
	ADR (€)	Ocupación (%)	RevPAR (€)	ADR (€)	Ocupación (%)	RevPAR (€)	ADR (€)	Ocupación (%)	RevPAR (€)	ADR (€)	Ocupación (%)	RevPAR (€)	ADR (€)	Ocupación (%)	RevPAR (€)	ADR (€)	Ocupación (%)	RevPAR (€)	ADR (€)	Ocupación (%)	RevPAR (€)	
ISLAS CANARIAS																						
Gran Canaria																						
Mogán	6,3	9,7	16,6	5,3	10,0	15,8	1,4	8,2	9,6	4,9	6,0	11,3	-1,4	0,4	-1,0	1,8	4,9	6,8	3,7	7,0	11,0	
3 estrellas	3,8	3,0	6,9	0,4	4,4	4,8	-3,2	6,5	3,1	0,5	-3,7	-3,2	-1,0	1,7	0,7	-1,3	2,1	0,8	0,5	3,1	3,5	
4 estrellas	8,2	15,9	25,4	9,6	14,8	25,8	6,0	9,9	16,5	6,0	14,6	21,4	-2,0	-0,5	-2,5	3,4	7,1	10,8	5,8	10,3	16,8	
San Bartolomé de Tirajana	-9,1	7,3	-2,5	-7,4	18,3	9,5	-3,1	1,5	-1,7	4,1	-8,4	-4,6	-0,2	1,7	1,5	0,0	-1,6	-1,6	-3,3	4,0	0,5	
3 estrellas	-16,5	6,7	-11,0	-15,5	12,9	-4,5	-13,8	0,5	-13,4	-15,9	-8,8	-23,3	-12,0	10,8	-2,5	-14,1	0,7	-13,6	-14,8	4,4	-11,0	
4 estrellas	-7,3	8,7	0,7	-7,3	24,8	15,6	-2,1	2,2	0,1	12,5	-6,4	5,3	-0,3	-3,4	-3,7	3,0	-2,2	0,8	-1,0	4,9	3,8	
5 estrellas	-12,8	7,9	-5,9	-4,7	8,7	3,5	-0,7	3,9	3,2	0,2	-13,9	-13,7	10,8	5,4	16,8	2,6	-2,0	0,5	-2,2	2,0	-0,2	
Tenerife																						
Adeje	-2,9	1,0	-1,9	-6,8	4,1	-3,0	3,7	4,4	8,3	1,5	-0,3	1,2	-10,5	-2,7	-13,0	-0,9	0,5	-0,4	-2,6	1,3	-1,3	
3 estrellas	-7,7	-4,5	-11,8	-4,7	-2,4	-7,1	-9,5	-3,8	-12,9	-15,0	-12,3	-25,5	-7,2	-20,2	-25,9	-10,5	-11,2	-20,6	-8,4	-7,6	-15,2	
4 estrellas	-7,9	4,9	-3,5	-4,3	7,9	3,3	-0,9	6,2	5,2	-0,1	1,9	1,8	-9,3	2,7	-6,8	-2,9	3,5	0,6	-4,3	4,7	0,2	
5 estrellas	8,6	-7,4	0,6	-12,6	-1,9	-14,2	9,1	6,3	16,0	0,1	-3,3	-3,2	-13,6	-5,7	-18,5	-0,2	-0,9	-1,1	-1,1	-2,4	-3,7	
Arona	-2,8	5,0	2,1	-1,6	4,7	3,0	-3,3	9,5	5,9	5,6	2,2	7,9	5,0	1,0	6,0	2,1	4,8	7,0	0,2	5,0	5,2	
3 estrellas	2,5	0,7	3,3	0,1	-2,0	-1,9	-6,8	-0,3	-7,1	-12,9	-6,3	-18,4	1,8	18,6	20,7	-5,9	5,7	-0,6	-2,0	3,7	1,6	
4 estrellas	-6,2	6,3	-0,3	-2,5	7,4	4,8	-0,8	9,3	8,5	-0,2	1,5	1,3	-3,7	3,4	-0,4	-1,3	4,8	3,4	-2,7	5,6	2,8	
Puerto de la Cruz	-6,0	5,5	-0,8	-3,0	8,1	4,9	-10,8	2,7	-8,5	-8,9	-3,3	-11,9	-7,9	5,4	-2,8	-9,4	1,5	-8,1	-7,1	4,0	-3,3	
3 estrellas	0,0	-5,6	-5,6	-5,5	-1,0	-6,4	-8,6	10,5	0,9	-4,9	-17,1	-21,2	-4,9	-19,3	-23,3	-6,1	-8,5	-14,1	-4,5	-6,6	-10,8	
4 estrellas	-7,4	6,2	-1,6	-3,3	11,3	7,6	-10,7	1,6	-9,2	-9,8	0,5	-9,3	-10,0	10,8	-0,3	-10,3	4,1	-6,6	-7,9	6,4	-1,9	
Lanzarote																						
Teguise	-3,2	19,8	16,0	-15,2	14,4	-3,0	-8,0	15,5	6,2	-17,2	2,4	-15,3	-10,2	13,0	1,5	-11,8	10,1	-2,9	-10,6	13,0	0,9	
4 estrellas	-0,7	12,4	11,6	-10,2	12,7	1,2	-8,7	10,7	1,0	-22,2	-1,9	-23,7	-9,4	6,4	-3,7	-13,5	5,1	-9,2	-10,4	8,2	-3,1	
Tías	10,4	-6,1	3,7	-6,6	13,6	6,2	3,9	16,9	21,5	-3,2	5,2	1,8	3,0	8,7	11,9	1,9	10,5	12,6	1,9	7,7	9,5	
4 estrellas	11,1	0,5	11,6	-6,8	19,9	11,7	3,5	23,8	28,1	0,8	4,7	5,6	0,4	11,5	11,9	2,4	13,3	15,9	2,2	11,6	13,9	
Yaiza	-34,8	-6,9	-39,3	-31,3	-2,9	-33,3	-31,8	0,4	-31,5	-40,4	-1,0	-41,0	-27,1	0,6	-26,7	-33,9	0,2	-33,9	-33,5	-1,9	-34,8	
4 estrellas	-28,5	-17,0	-40,6	-26,7	-16,7	-39,0	-22,2	-5,1	-26,1	-28,4	-11,5	-36,6	-22,5	-5,4	-26,7	-24,4	-7,4	-30,0	-25,7	-11,3	-34,1	
Fuerteventura																						
La Oliva	-11,4	18,6	5,1	-21,9	13,3	-11,5	-18,3	6,8	-12,7	-23,0	-1,1	-23,8	-6,1	8,4	1,8	-16,9	4,9	-12,9	-16,8	8,9	-9,6	
Pájara	-8,6	4,3	-4,7	-4,7	8,2	3,1	-0,1	-0,2	-0,3	0,0	1,4	1,4	-3,6	8,5	4,6	-1,2	2,9	1,6	-3,4	4,2	0,6	
3 estrellas	1,4	-5,8	-4,4	-9,2	1,6	-7,8	1,9	-0,5	1,4	13,0	-5,4	6,9	-4,3	3,6	-0,9	3,8	-1,0	2,9	1,1	-1,5	-0,5	
4 estrellas	-11,4	7,5	-4,7	-3,6	10,2	6,2	-0,6	-0,1	-0,8	-4,1	3,7	-0,5	-3,5	10,0	6,1	-2,7	4,1	1,2	-4,7	5,9	0,9	
PROMEDIO VACACIONAL	-5,2	3,2	-2,2	-3,8	8,7	4,6	-2,2	4,5	2,2	-3,3	-2,8	-6,0	-3,1	3,2	-0,1	-2,1	1,7	-0,4	-2,9	3,0	0,0	
5 estrellas	-4,6	0,4	-4,3	-5,1	8,5	2,9	-1,9	1,1	-0,8	-3,0	-1,3	-4,3	-1,9	3,7	1,7	-4,5	6,5	1,7	-6,4	8,7	1,5	
4 estrellas	-4,1	2,9	-1,3	-5,4	8,8	2,9	-0,9	4,0	3,1	-3,0	-2,4	-5,3	-2,2	3,6	1,3	-2,9	1,5	-1,4	-3,4	3,0	-0,5	
3 estrellas	-3,5	2,4	-1,2	-4,9	8,6	3,3	-0,4	3,9	3,4	-2,8	-2,8	-5,5	-2,1	4,1	1,9	-2,3	1,5	-0,9	-3,0	2,3	-0,7	
PROMEDIO ESPAÑA	-4,9	0,1	-4,9	-4,0	5,3	1,1	-1,6	4,3	2,6	-1,3	2,2	0,9	0,0	4,1	4,1	-0,9	3,6	2,6	-2,0	3,3	1,2	
5 estrellas	-9,5	8,7	-1,6	-6,6	14,7	7,2	-5,0	14,5	8,8	-3,9	4,9	0,7	0,7	13,5	14,3	-1,0	1,9	0,9	-4,5	11,2	6,2	
4 estrellas	-6,3	0,4	-5,9	-5,1	5,2	-0,2	-2,7	4,3	1,5	-3,0	2,4	-0,7	-1,5	4,9	3,3	-2,4	3,9	1,4	-3,4	3,6	-0,02	
3 estrellas	-3,7	-2,7	-6,3	-4,8	3,3	-1,7	-1,1	2,3	1,1	0,1	1,6	1,7	-1,8	1,9	0,0	-1,0	1,9	0,9	-1,9	1,5	-0,5	

Fuente: Elaborado por Exceltur a partir de la Encuesta de Ocupación Hotelera (INE)

DESTINOS VACACIONALES. Datos de RevPAR, tarifa media diaria y ocupación mensual del último trimestre y acumulado del año 2010. Ordenados por CCAA y Provincias

	Datos Mensuales															Trimestral			Acumulado Anual		
	ene-10			feb-10			mar-10			abr-10			may-10			Mar 10 - May 10			Ene 10 - May 10		
	ADR (€)	Ocupación (%)	RevPAR (€)	ADR (€)	Ocupación (%)	RevPAR (€)	ADR (€)	Ocupación (%)	RevPAR (€)	ADR (€)	Ocupación (%)	RevPAR (€)	ADR (€)	Ocupación (%)	RevPAR (€)	ADR (€)	Ocupación (%)	RevPAR (€)	ADR (€)	Ocupación (%)	RevPAR (€)
CATALUÑA																					
Barcelona																					
Sitges	97,1	17,4	16,9	95,1	47,3	45,0	94,4	35,6	33,6	97,8	41,3	40,4	98,8	47,3	46,7	97,5	42,3	41,3	96,9	38,2	36,9
4 estrellas	97,0	21,8	21,1	96,2	51,5	49,5	94,4	35,6	33,6	97,8	41,3	40,4	99,0	50,5	50,0	97,5	43,1	42,0	97,2	40,7	39,5
Girona																					
Lloret de Mar	44,3	25,2	11,2	35,3	59,6	21,0	32,6	61,3	20,0	34,9	71,3	24,9	36,0	69,0	24,8	34,9	68,1	23,8	35,2	63,7	22,4
3 estrellas				33,7	62,4	21,0	31,3	58,5	18,3	32,9	72,0	23,6	35,2	67,8	23,9	33,5	67,0	22,4			
4 estrellas							34,8	69,2	24,0	35,3	74,4	26,2	35,1	75,7	26,6						
Roses							44,5	39,6	17,6	54,2	52,2	28,3	55,5	53,6	29,8	53,3	50,3	26,8			
Tarragona																					
Cambrils				53,3	23,6	12,6	51,0	32,1	16,4	35,0	36,0	12,6	34,1	58,5	19,9	35,6	46,3	16,5			
Salou	56,3	22,3	12,6	43,7	39,9	17,4	39,7	58,4	23,2	41,9	61,7	25,9	46,7	62,3	29,1	44,5	61,8	27,5	44,6	59,9	26,7
3 estrellas						35,6		67,9	24,2	38,8	64,0	24,8	44,6	60,2	26,9	41,8	62,1	26,0			
COMUNIDAD VALENCIANA																					
Alicante																					
Benidorm	43,8	52,3	22,9	45,3	61,5	27,9	48,0	67,2	32,2	50,9	66,6	33,9	52,8	73,4	38,8	50,7	69,2	35,0	48,7	64,6	31,4
3 estrellas	39,1	55,3	21,6	39,4	67,4	26,6	41,3	74,0	30,5	42,1	71,5	30,1	43,9	79,7	35,0	42,5	75,2	31,9	41,5	70,0	29,0
4 estrellas	51,3	48,7	25,0	52,6	55,8	29,3	56,4	59,7	33,7	61,0	62,1	37,9	64,4	66,4	42,7	60,8	62,8	38,2	57,9	58,7	33,9
Denia	79,6	21,0	16,7	80,2	33,9	27,2	71,4	25,3	18,1	76,9	38,9	29,9	76,1	35,2	26,8	75,2	33,2	25,0	76,4	30,9	23,6
Castellón																					
Peñíscola				33,1	66,1	21,9	33,6	58,6	19,7	43,4	53,6	23,2	37,3	58,5	21,8	38,5	56,6	21,9			
3 estrellas							28,7	56,5	16,2	37,0	47,8	17,7	30,5	53,1	16,2	32,0	52,1	16,7			
4 estrellas				34,6	62,8	21,8	35,5	59,4	21,1	44,9	55,2	24,8	39,0	60,0	23,4	40,3	58,0	23,4			
Valencia																					
Gandía	37,3	37,3	13,9	37,2	56,0	20,9	42,3	68,4	29,0	46,2	69,1	31,9	41,8	58,9	24,6	43,6	65,5	28,6	42,0	59,9	25,1
3 estrellas	33,8	28,7	9,7	34,8	66,4	23,1	39,6	74,4	29,4	44,7	70,8	31,6	36,1	58,4	21,1	40,4	67,8	27,5	39,1	62,5	24,4
4 estrellas				42,8	41,2	17,6	49,0	57,3	28,1	49,7	65,4	32,5	52,9	59,8	31,6	50,6	60,9	30,8			
MURCIA																					
Cartagena	50,6	47,1	23,8	55,2	66,4	36,6	53,1	64,8	34,4	55,2	59,4	32,8	51,9	56,1	29,2	53,4	59,9	32,0	53,4	59,0	31,5
3 estrellas				56,0	58,4	32,7	58,8	46,2	27,1	59,2	53,2	31,5	58,3	46,5	27,1	58,7	48,6	28,6			
4 estrellas				47,5	64,7	30,7	48,6	69,9	34,0	50,6	66,1	33,4	46,5	63,2	29,4	48,6	66,2	32,2			
PROMEDIO VACACIONAL	65,8	59,0	38,8	64,1	63,4	40,6	64,5	65,0	41,9	60,7	58,6	35,6	55,8	59,5	33,2	59,7	60,6	36,2	61,3	60,8	37,3
5 estrellas	140,3	48,0	67,4	129,1	54,9	70,8	137,2	55,2	75,7	131,7	48,2	63,5	122,7	48,6	59,7	130,4	50,4	65,8	131,8	50,8	66,9
4 estrellas	68,3	58,4	39,9	67,7	61,8	41,8	68,6	64,1	44,0	65,0	57,5	37,4	61,0	61,0	37,2	64,5	60,7	39,1	65,6	60,5	39,7
3 estrellas	46,6	62,8	29,3	46,2	68,2	31,5	45,6	68,5	31,2	44,9	62,1	27,9	43,4	59,3	25,8	44,4	62,2	27,6	44,9	63,1	28,4
PROMEDIO ESPAÑA	72,6	44,4	32,3	73,8	53,6	39,6	72,0	56,6	40,7	71,0	57,0	40,5	68,0	58,5	39,8	70,1	57,5	40,3	71,1	54,6	38,8
5 estrellas	138,9	39,8	55,3	143,1	51,3	73,4	141,1	51,2	72,2	145,1	50,9	73,9	147,5	54,2	79,9	143,5	56,3	29,4	143,5	49,7	71,3
4 estrellas	73,1	46,5	34,0	75,0	55,1	41,3	74,2	58,1	43,1	73,8	58,0	42,8	72,2	61,1	44,1	73,3	59,2	43,4	73,6	56,2	41,4
3 estrellas	54,7	42,3	23,1	54,5	52,0	28,3	53,6	55,5	29,8	53,2	57,0	30,3	50,5	56,3	28,4	52,2	56,3	29,4	53,5	53,5	28,3

Fuente: Elaborado por Exceltur a partir de la Encuesta de Ocupación Hotelera (INE)

DESTINOS VACACIONALES. Tasas variación del último trimestre y acumulado del año 2010/2009 Ordenados por CCAA y Provincias

	Tasa Variación Mensual															Tasa Variación Trimestral			Tasa Variación Acumulado anual		
	ene-10			feb-10			mar-10			abr-10			may-10			Mar 10 - May 10			Ene 10 - May 10		
	ADR (€)	Ocupación (%)	RevPAR (€)	ADR (€)	Ocupación (%)	RevPAR (€)	ADR (€)	Ocupación (%)	RevPAR (€)	ADR (€)	Ocupación (%)	RevPAR (€)	ADR (€)	Ocupación (%)	RevPAR (€)	ADR (€)	Ocupación (%)	RevPAR (€)	ADR (€)	Ocupación (%)	RevPAR (€)
CATALUÑA																					
Barcelona																					
Sitges	2,1	-26,2	-24,6	-32,7	22,4	-17,6	-2,9	18,0	14,6	10,6	-2,7	7,6	10,3	19,1	7,4	7,0	14,9	-4,4	4,9	-0,5	
4 estrellas	0,8	-26,6	-26,1	-1,8	20,8	18,6	-1,7	-5,1	-6,7	-2,6	22,3	19,2	-3,0	26,7	-2,3	15,8	13,1	-1,7	10,1	8,2	
Girona																					
Lloret de Mar	6,9	-31,2	-26,5	-12,1	13,2	-0,5	-3,3	-7,5	-10,6	-5,0	2,8	-2,4	-7,3	6,8	-1,0	-5,8	2,0	-3,8	-5,5	-1,1	
3 estrellas				9,6	10,6	21,2	-1,8	-11,9	-13,5	-11,1	5,8	-6,0	-5,3	6,2	0,5	-7,4	1,6	-6,0			
4 estrellas							0,9	3,3	4,2	1,9	-6,2	-4,4	-1,5	12,0	10,3	0,4	3,4	3,8			
Tarragona																					
Cambrils				1,5	60,4	62,7	-7,6	-10,1	-16,9	-15,7	-34,0	-44,4	-14,2	17,7	1,0	-15,1	-6,6	-20,7			
Salou	6,9	-35,1	-30,6	2,9	-20,6	-18,3	-16,9	26,2	4,9	-7,0	3,3	-3,9	7,4	14,6	0,2	7,1	7,3	0,4	5,4	5,7	
3 estrellas							-4,1	17,1	12,3	-14,8	13,0	-3,8	8,6	8,7	-1,0	10,9	9,7				
COMUNIDAD VALENCIANA																					
Alicante																					
Benidorm	0,5	-1,6	-1,1	5,2	8,3	13,9	11,8	4,7	17,0	6,3	0,2	6,5	9,0	14,3	24,5	9,0	6,4	16,0	7,2	5,6	
3 estrellas	5,0	-7,4	-2,8	5,7	11,6	18,0	20,0	11,2	33,4	9,5	0,9	10,5	10,6	21,6	34,5	13,1	11,2	25,8	10,7	8,1	
4 estrellas	-2,9	0,0	-2,9	7,0	0,0	7,0	8,3	-7,3	0,4	1,2	-3,9	-2,8	8,5	0,3	8,8	6,0	-3,5	2,3	4,7	-2,1	
Denia	0,2	-16,6	-16,4	4,7	11,5	16,7	-0,5	18,7	18,0	-6,9	10,0	2,5	1,6	-15,6	-14,2	-2,2	1,1	-1,2	-1,0	-1,8	
Castellón																					
Peñíscola				-4,0	26,5	21,4	0,4	-2,5	-2,2	15,5	-2,1	13,1	-7,2	-9,0	-15,5	2,0	-5,0	-3,1			
Valencia																					
Gandía	6,3	-24,1	-19,2	-6,8	-12,7	-18,7	-0,6	4,6	4,0	-4,6	0,0	-4,7	-13,4	18,4	2,6	-5,9	6,7	0,4	-3,9	0,0	
3 estrellas	-1,2	-46,3	-46,9	-8,3	-6,9	-14,6	4,4	3,9	8,5	6,2	3,2	9,5	-15,6	26,5	6,7	-0,7	10,2	9,5	-0,7	1,2	
MURCIA																					
Cartagena	-28,4	23,5	-11,5	-14,8	35,5	15,4	-18,7	-2,6	-20,8	-4,1	-4,3	-8,2	-8,8	-20,1	-27,2	-10,9	-9,7	-19,6	-13,6	0,5	
3 estrellas							3,8	-11,1	-7,8	5,1	-2,0	3,0	3,0	-20,8	-18,4	4,0	-11,5	-8,0			
4 estrellas				-28,4	29,8	-7,1	-25,0	-5,9	-29,5	-7,4	-2,5	-9,8	-13,6	-16,2	-27,6	-16,2	-8,9	-23,6			
5 estrellas																					
San Javier																					
3 estrellas																					
4 estrellas																					
5 estrellas																					
PROMEDIO VACACIONAL	-5,2	3,2	-2,2	-3,8	8,7	4,6	-2,2	4,5	2,2	-3,3	-2,8	-6,0	-3,1	3,2	-0,1	-2,1	1,7	-0,4	-2,9	3,0	
5 estrellas	-4,6	0,4	-4,3	-5,1	8,5	2,9	-1,9	1,1	-0,8	-3,0	-1,3	-4,3	-1,9	3,7	1,7	-4,5	6,5	1,7	-6,4	8,7	
4 estrellas	-4,1	2,9	-1,3	-5,4	8,8	2,9	-0,9	4,0	3,1	-3,0	-2,4	-5,3	-2,2	3,6	1,3	-2,9	1,5	-1,4	-3,4	3,0	
3 estrellas	-3,5	2,4	-1,2	-4,9	8,6	3,3	-0,4	3,9	3,4	-2,8	-2,8	-5,5	-2,1	4,1	1,9	-2,3	1,5	-0,9	-3,0	2,3	
PROMEDIO ESPAÑA	-4,9	0,1	-4,9	-4,0	5,3	1,1	-1,6	4,3	2,6	-1,3	2,2	0,9	0,0	4,1	4,1	-0,9	3,6	2,6	-2,0	3,3	
5 estrellas	-9,5	8,7	-1,6	-6,6	14,7	7,2	-5,0	14,5	8,8	-3,9	4,9	0,7	0,7	13,5	14,3	-1,0	1,9	0,9	-4,5	11,2	
4 estrellas	-6,3	0,4	-5,9	-5,1	5,2	-0,2	-2,7	4,3	1,5	-3,0	2,4	-0,7	-1,5	4,9	3,3	-2,4	3,9	1,4	-3,4	3,6	
3 estrellas	-3,7	-2,7	-6,3	-4,8	3,3	-1,7	-1,1	2,3	1,1	0,1	1,6	1,7	-1,8	1,9	0,0	-1,0	1,9	0,9	-1,9	1,5	

Fuente: Elaborado por Exceltur a partir de la Encuesta de Ocupación Hotelera (INE)